

ПОДБОРЩИК КОРМОУБОРОЧНЫЙ

ПК-432

“For Up-400”

Каталог деталей и сборочных единиц

ПК-432.00.00.000А ҚДС

Правила пользования каталогом

Каталог состоит из ниже следующих разделов:

- Иллюстрации и перечень деталей и сборочных единиц;
- Номерной указатель.

Приведенная в каталоге номенклатура деталей охватывает все детали и сборочные единицы, которые могут потребоваться при эксплуатации и ремонте.

В разделе **«Иллюстрации и перечень деталей и сборочных единиц»** даны рисунки и спецификации сборочных единиц с входящими в них деталями. Все детали обозначены номерами позиций в возрастающем порядке в пределах одной сборочной единицы. В этих пределах одним и тем же деталям присвоены одинаковые номера позиций. В каталог включены неразъемные сборочные единицы (сварные и т. п.) без перечисления входящих в них деталей. Спецификация каталога представляет собой таблицу, включающую номер рисунка, позицию на рисунке, их обозначение, наименование и количество. Для облегчения определения места детали, когда известно только ее обозначение, в каталоге приведен **«Номерной указатель»**, в котором все детали расположены в порядке номеров с указанием рисунка, на котором деталь изображена.

В связи с тем, что конструкция изделия постоянно совершенствуется, обозначения и конструкция отдельных сборочных единиц и деталей могут отличаться от опубликованного материала.

Для заказа необходимой детали (узла) достаточно найти на рисунке номер этой детали (узла), а по спецификации выписать обозначение, наименование и необходимое количество для заказа.

Термины «спереди», «сзади», «справа» и «слева» следует понимать всегда исходя из направления движения вперед.

Предприятие-изготовитель оставляет за собой право изменения в ходе технического развития.

Содержание

Иллюстрации и перечень деталей и сборочных единиц.....	5
Подборщик кормоуборочный ПК-432.00.00.000А/-01/-02	7
Подборщик ПК-432.01.00.000А/-01/-02	11
Подборщик ПК-432.01.01.000А и ПК-432.01.01.000А -01	18
Рычаг ПК-432.01.01.020	24
Рычаг ПК-303.01.01.030А.....	28
Блок натяжной ПК-432.01.01.150.....	30
Нога ПК-303.01.01.200А.....	32
Стенка ПК-303.01.01.240	34
Муфта ПК-432.01.01.400	36
Фиксатор ПК-303.01.01.550	37
Шнек ПК-432.01.03.000.....	39
Колесо флюгерное ПК-432.01.04.000 и ПК-432.01.04.000-01	41
Стойка ПК-303.01.04.150В	42
Колесо ПК-432.01.04.020 и ПК-432.01.04.020-01.....	44
Рычаг ПК-432.01.04.040 и ПК-432.01.04.040-01	46
Пружина ПК-432.01.01.110	47
Подборщик ПК-432.18.00.000А	49
Опора ПК-432.18.00.010А	52
Боковина ПК-432.18.00.030 и ПК-432.18.00.030-01	55
Механизм ПК-432.18.01.010А и ПК-432.18.01.010А-01	58
Граблина ПК-432.18.01.120А и ПК-432.18.01.120А-01	61
Рама ПК-432.18.02.000А	63
Подборщик ПК-432.06.00.000А	65
Боковина ПК-432.06.00.030 и ПК-432.06.00.030-01	69
Муфта ПК-432.06.00.050	70
Механизм подбирающий ПК-432.06.11.000А.....	72
Механизм ПК-432.06.11.010А и ПК-432.06.11.010А-01	75
Эксцентрик ПК-300.06.01.050	77
Граблина ПК-432.06.11.120 и ПК-432.06.11.120-01	80
Опора ПК-400.06.11.100А	82
Торсион ПК-432.01.01.120 и ПК-432.01.01.120-01.....	84

Комплект для переоборудования подборщика под гидравлический торсион ПК-432.01.01.500	86
Опора ПК-432.01.01.170	87
Опора ПК-432.01.01.190	88
Установка гидрооборудования ПК-432.00.09.500	90
Установка щитов ПК-432.01.10.000А.....	93
Щиток ПК-432.01.10.110	95
Замок ПК-303.01.10.300	97
Установка нормализатора ПК-432.01.13.000Б	99
Ролик ПК-432.01.13.020А.....	102
Боковина ПК-432.01.13.060 и ПК-432.01.13.060-01	104
Граблина ПК-435.01.13.040А	106
Ролик ПК-432.01.13.030А.....	107
Поддержка ПК-432.01.13.140 и ПК-432.01.13.140-01	110
Рычаг ПК-303.01.00.170Б.....	111
Пружина ПК-303.01.00.250	112
Установка ролика опорного ПК-432.01.06.000	114
Кронштейн ПК-432.01.06.020 и ПК-432.01.06.020-01	116
Кронштейн ПК-303.01.06.050.....	117
Установка гидрооборудования ПК-432.00.09.000А и ПК-432.00.09.000А-01	121
Гидроцилиндр ПК-432.00.09.250	127
Гидрозамок ПК-432.00.09.290	128
Гидрозамок ПК-400.00.09.220	129
Гидроцилиндр ПК-400.00.09.250.....	131
Рычаг ПК-432.01.04.200 и ПК-432.01.04.200-01	133
Шток ПК-303.01.04.250.....	134
Номерной указатель	135

Иллюстрации и перечень деталей и сборочных единиц

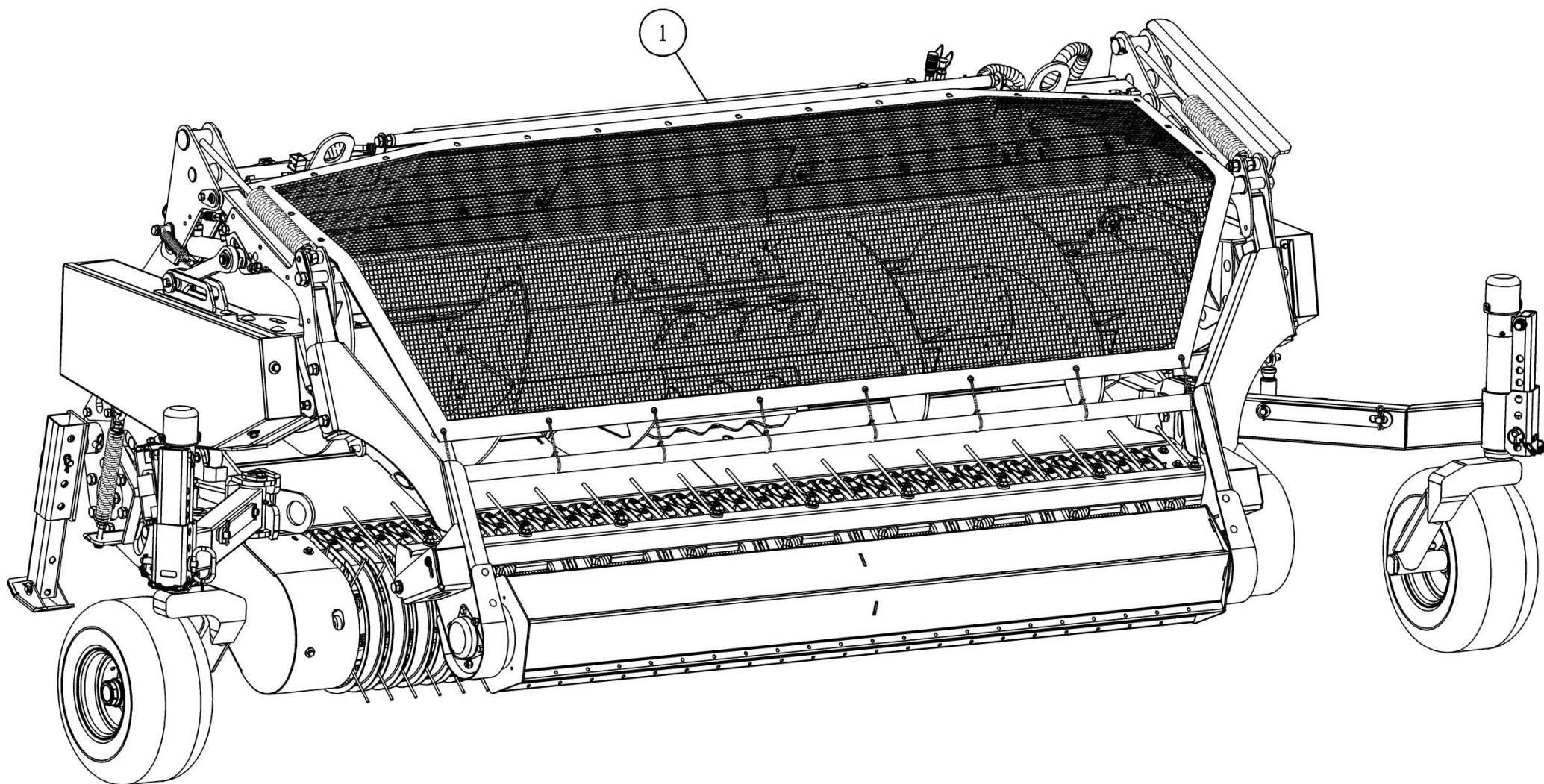


Рисунок 1 - Подборщик кормоуборочный ПК-432.00.00.000А/-01/-02

Подборщик кормоуборочный ПК-432.00.00.000А/-01/-02

Номер рисунка	Номер позиции	Обозначение	Наименование сборочных единиц, деталей	Количество, шт.	Примечание
1	1	ПК-432.01.00.000А	Подборщик	1	Для ПК-432.00.00.000А
		ПК-432.01.00.000А-01	Подборщик	1	Для ПК-432.00.00.000А-01
		ПК-432.01.00.000А-02	Подборщик	1	Для ПК-432.00.00.000А-02
	*	ПК-432.00.00.020	Комплект сменных частей	1	
	*	ПК-303.00.00.090	Комплект для агрегатирования с комбайном РСМ-200, с быстроразъёмной муфтой	1	По отдельному заказу

*Позиция на рисунке не показана

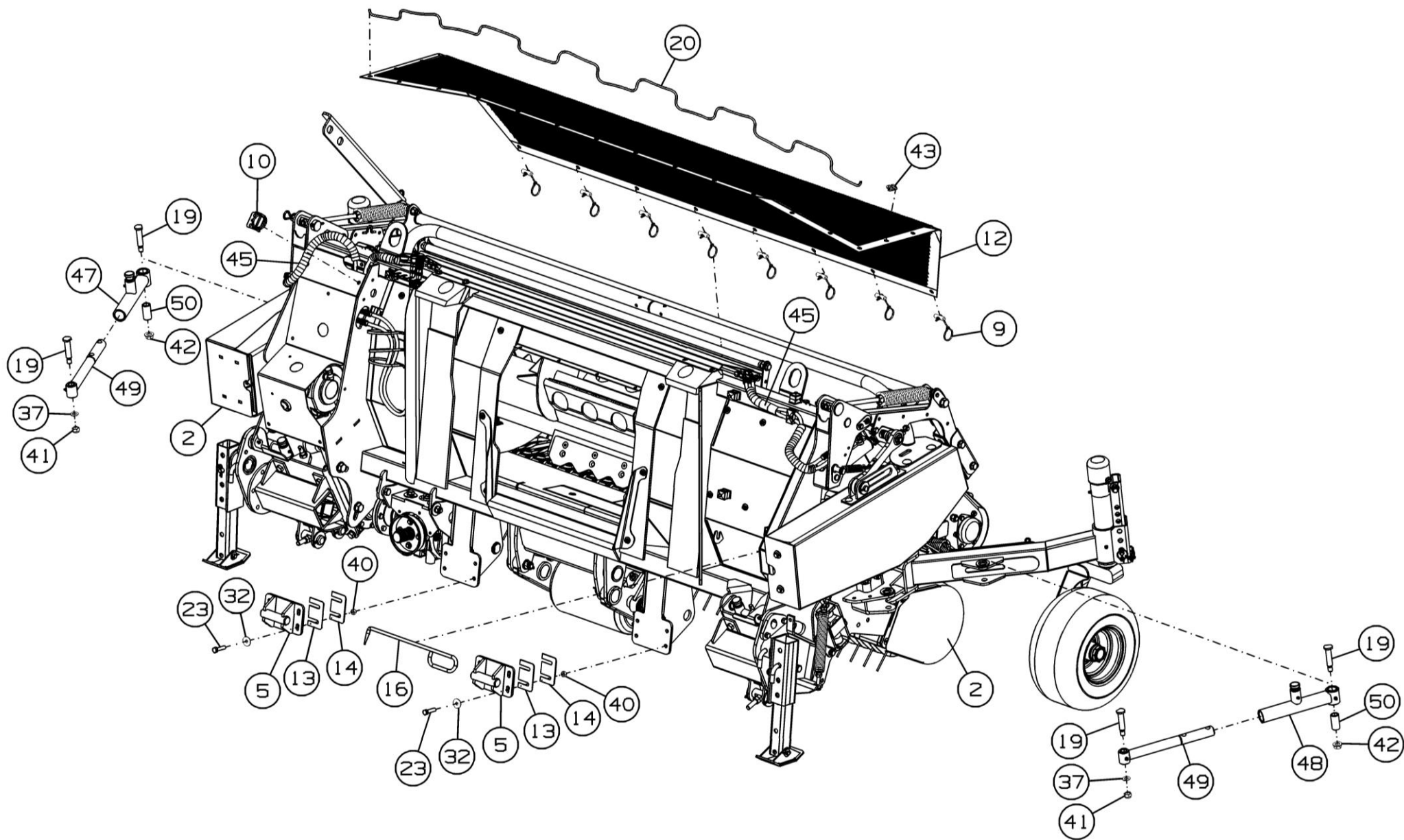


Рисунок 2 - Подборщик ПК-432.01.00.000А/-02

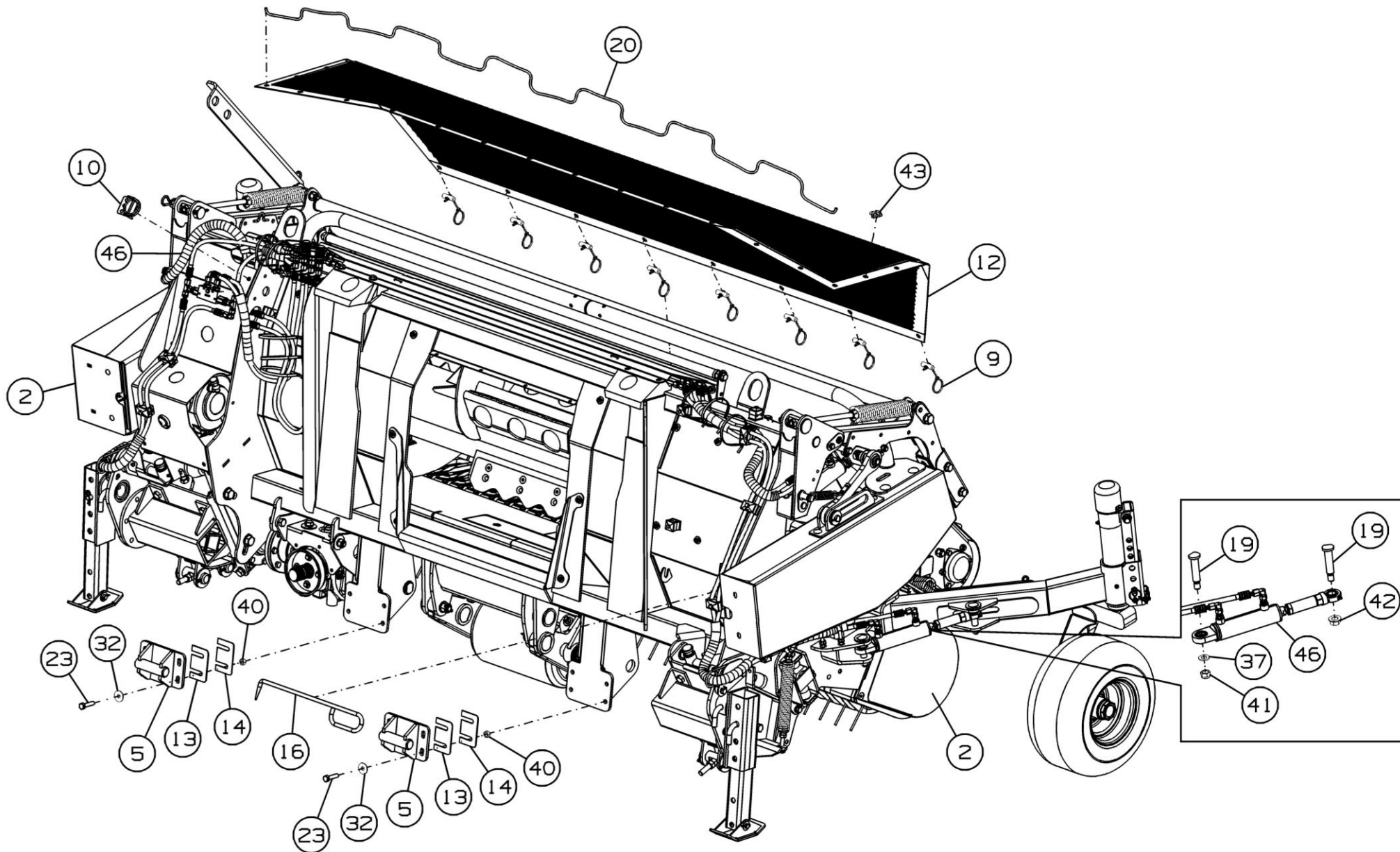


Рисунок 3 - Подборщик ПК-432.01.00.000А-01

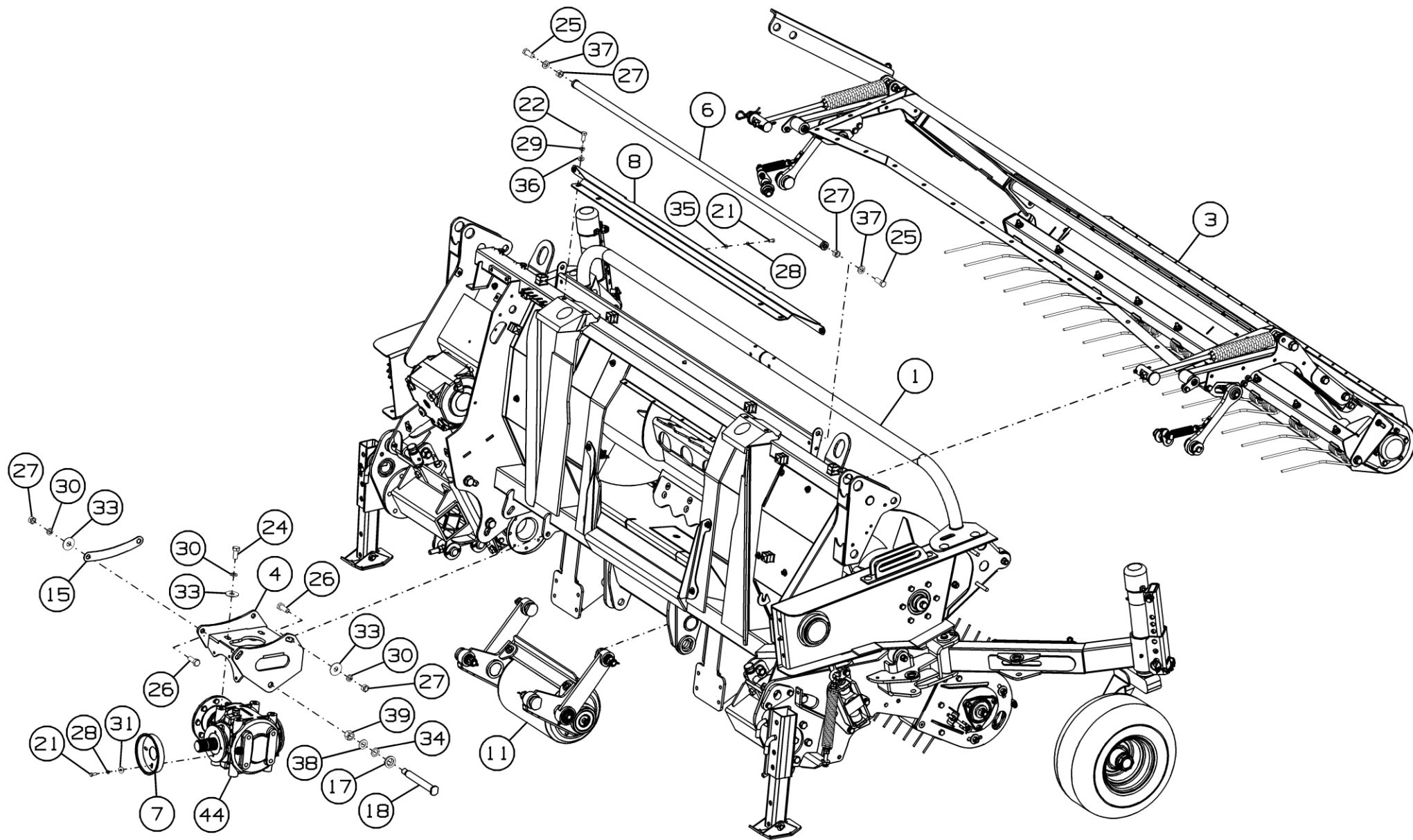


Рисунок 4 - Подборщик ПК-432.01.00.000А/-01/-02

Подборщик ПК-432.01.00.000А/-01/-02

Номер рисунка	Номер позиции	Обозначение	Наименование сборочных единиц, деталей	Количество, шт.	Примечание
2,3,4	1	ПК-432.01.01.000А	Подборщик	1	Для ПК-432.01.00.000А/-01
		ПК-432.01.01.000А-01	Подборщик	1	Для ПК-432.01.00.000А-02
	2	ПК-432.01.10.000А	Установка щитов	1	
	3	ПК-432.01.13.000Б	Установка нормализатора	1	
	4	ПК-432.01.00.050	Кронштейн	1	
	5	ПК-303.01.00.150А	Кронштейн	2	
	6	ПК-303.01.00.260А	Труба	1	
	7	ПК-432.01.00.380	Щиток	1	
	8	ПК-432.01.00.390	Козырек	1	
	9	ПК-303.01.00.400	Жгут	8	
	10	ПК-432.00.09.300	Кронштейн	1	
	11	ПК-432.01.06.000	Установка ролика опорного	1	
	12	ПК-303.01.00.003А	Тент	1	
	13	ПК-303.01.00.407	Прокладка	4	3 мм
	14	ПК-303.01.00.407-01	Прокладка	4	2 мм
	15	ПК-303.01.00.441	Прокладка	1	
	16	ПК-303.01.00.616	Чистик ручной	1	
	17	ПК-303.01.00.621	Втулка	1	
	18	ПК-303.01.00.622	Ось	1	
	19	ПК-303.01.04.609	Палец	4	
	20		Шнур полиамидный ПА плетеный 16-прядный, d=6мм (F=350кгс) (цвет черный)	1	10 м
	21		Болт М8-6gx20.88.35.019 ГОСТ 7798-70	7	
22		Болт М12-6gx25.88.019 ГОСТ 7798-70	4		

Подборщик ПК-432.01.00.000А/-01/-02

Номер рисунка	Номер позиции	Обозначение	Наименование сборочных единиц, деталей	Количество, шт.	Примечание
2,3,4	23		Болт М12-6gx50.88.35.019 ГОСТ 7798-70	8	
	24		Болт М16-6gx35.88.35.019 ГОСТ 7798-70	4	
	25		Болт М16-6gx40.88.35.019 ГОСТ 7798-70	2	
	26		Болт М16-6gx45.88.35.019 ГОСТ 7798-70	4	
	27		Гайка М16-6Н.6.019 ГОСТ 5915-70	6	
	28		Шайба 8Т 65Г 019 ГОСТ 6402-70	7	
	29		Шайба 12Т 65Г 019 ГОСТ 6402-70	4	
	30		Шайба 16Т 65Г 019 ГОСТ 6402-70	8	
	31		Шайба С 8.01.019 ГОСТ 6958-78	4	
	32		Шайба С 12.01.019 ГОСТ 6958-78	8	
	33		Шайба С 16.01.019 ГОСТ 6958-78	8	
	34		Шайба С 20x1.01.019 ГОСТ 10450-78	1	
	35		Шайба С.8.01.019 ГОСТ 11371-78	3	
	36		Шайба С.12.01.019 ГОСТ 11371-78	4	
	37		Шайба С.16.01.019 ГОСТ 11371-78	2	
	38		Шайба С.20x2.01.019 ГОСТ 11371-78	1	
	39		Гайка ГОСТ Р ИСО 7042-М20-8	1	
	40		Гайка V М12-10 DIN 980	8	
	41		Гайка М16 DIN 985	2	
	42		Гайка М16 DIN 6923	2	
	43		Зажим для тросов винтовой канатный оцинкованный DIN 741 типоразмер 6,5	2	
	44		Редуктор LF80-SR0874SP00001 CMR	1	
	45	ПК-432.00.09.000А	Установка гидрооборудования	1	Для ПК-432.01.00.000А/-02
	46	ПК-432.00.09.000А-01	Установка гидрооборудования	1	Для ПК-432.01.00.000А-01

Подборщик ПК-432.01.00.000А/-01/-02

Номер рисунка	Номер позиции	Обозначение	Наименование сборочных единиц, деталей	Количество, шт.	Примечание
2,3,4	47	ПК-432.01.04.200	Рычаг	1	Для ПК-432.01.00.000А/-02
	48	ПК-432.01.04.200-01	Рычаг	1	
	49	ПК-303.01.04.250	Шток	2	
	50	ПК-303.01.04.807	Втулка	2	

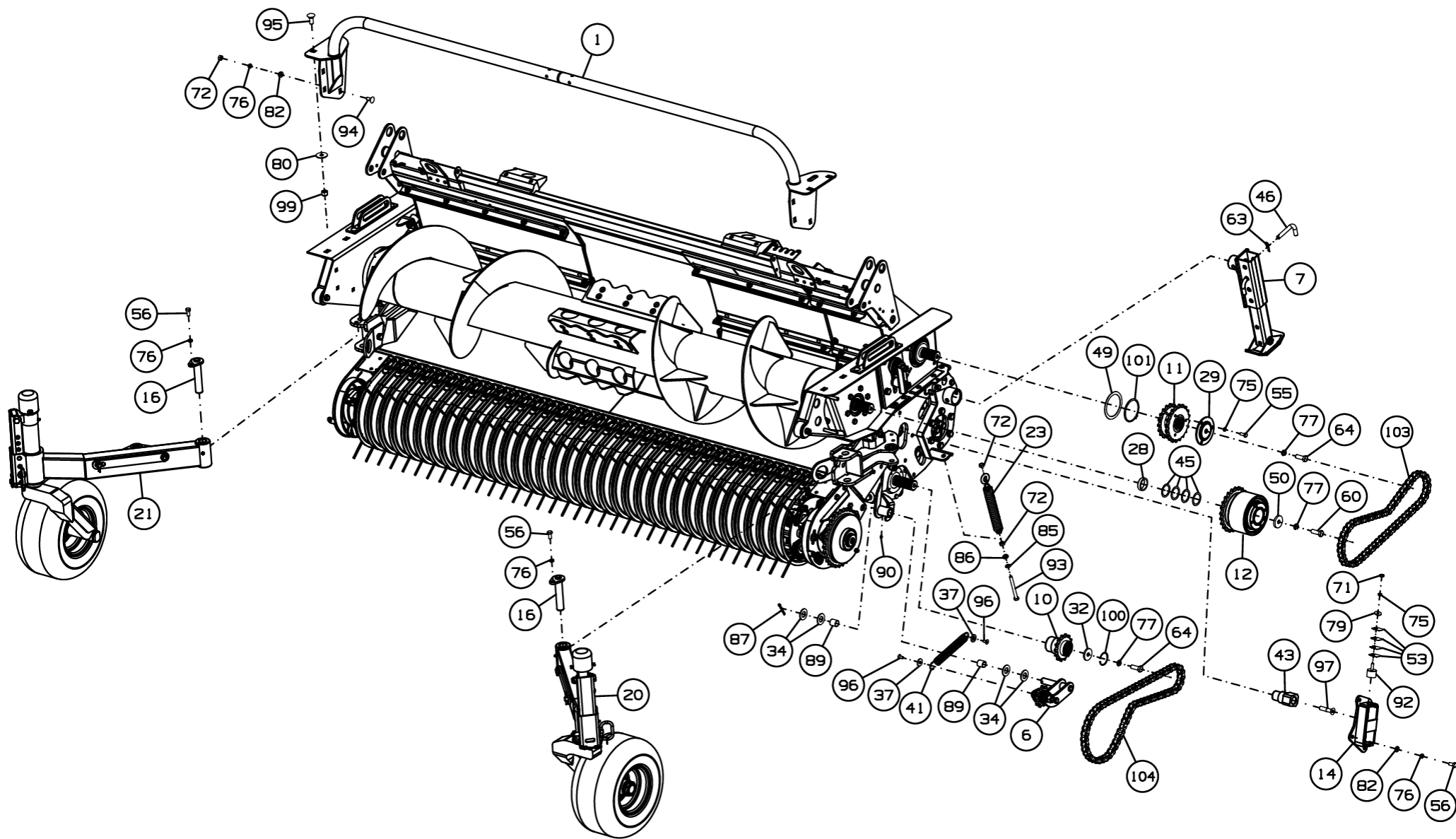


Рисунок 5 - Подборщик ПК-432.01.01.000А и ПК-432.01.01.000А-01

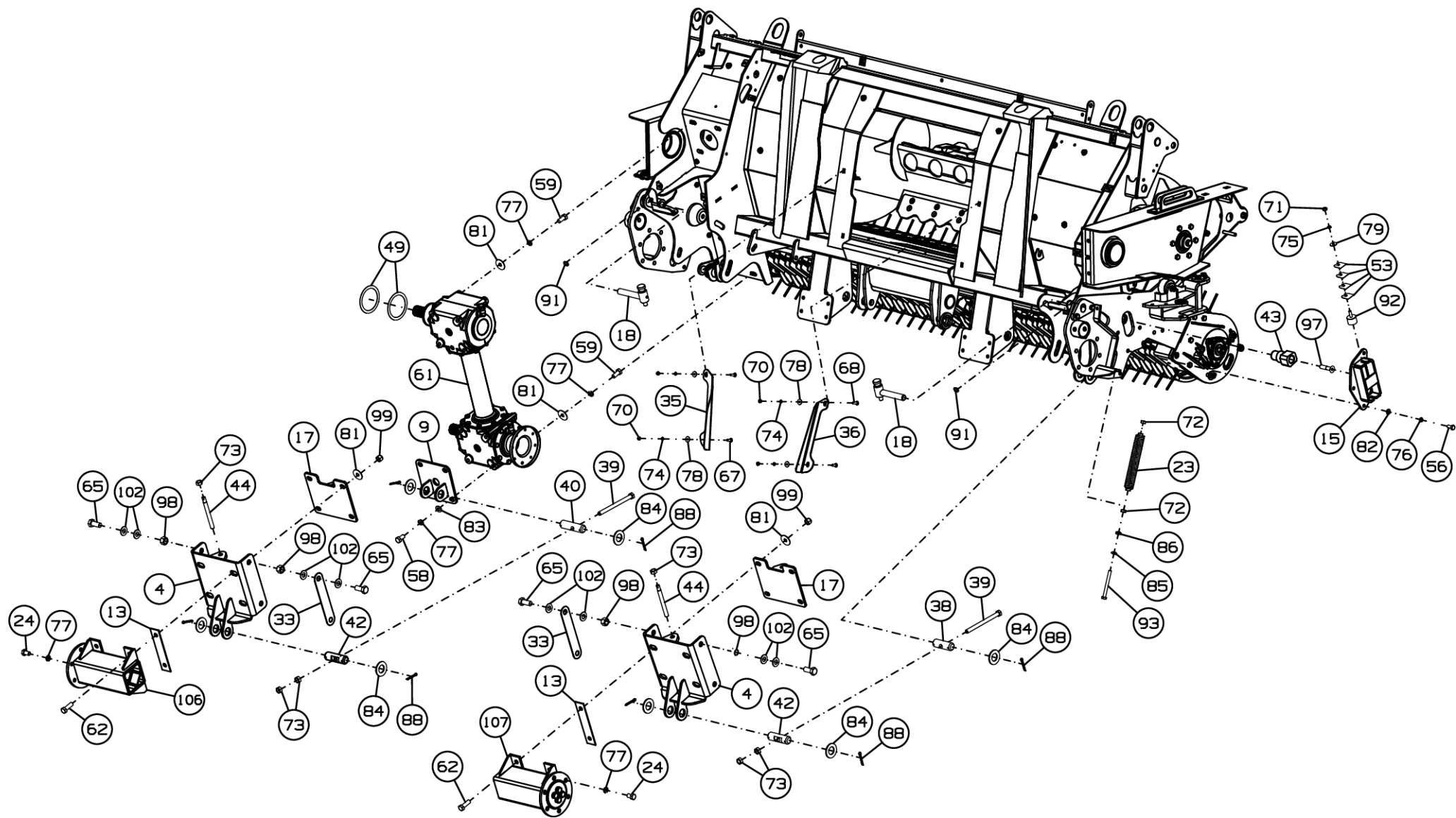


Рисунок 6 - Подборщик ПК-432.01.01.000А и ПК-432.01.01.000А-01

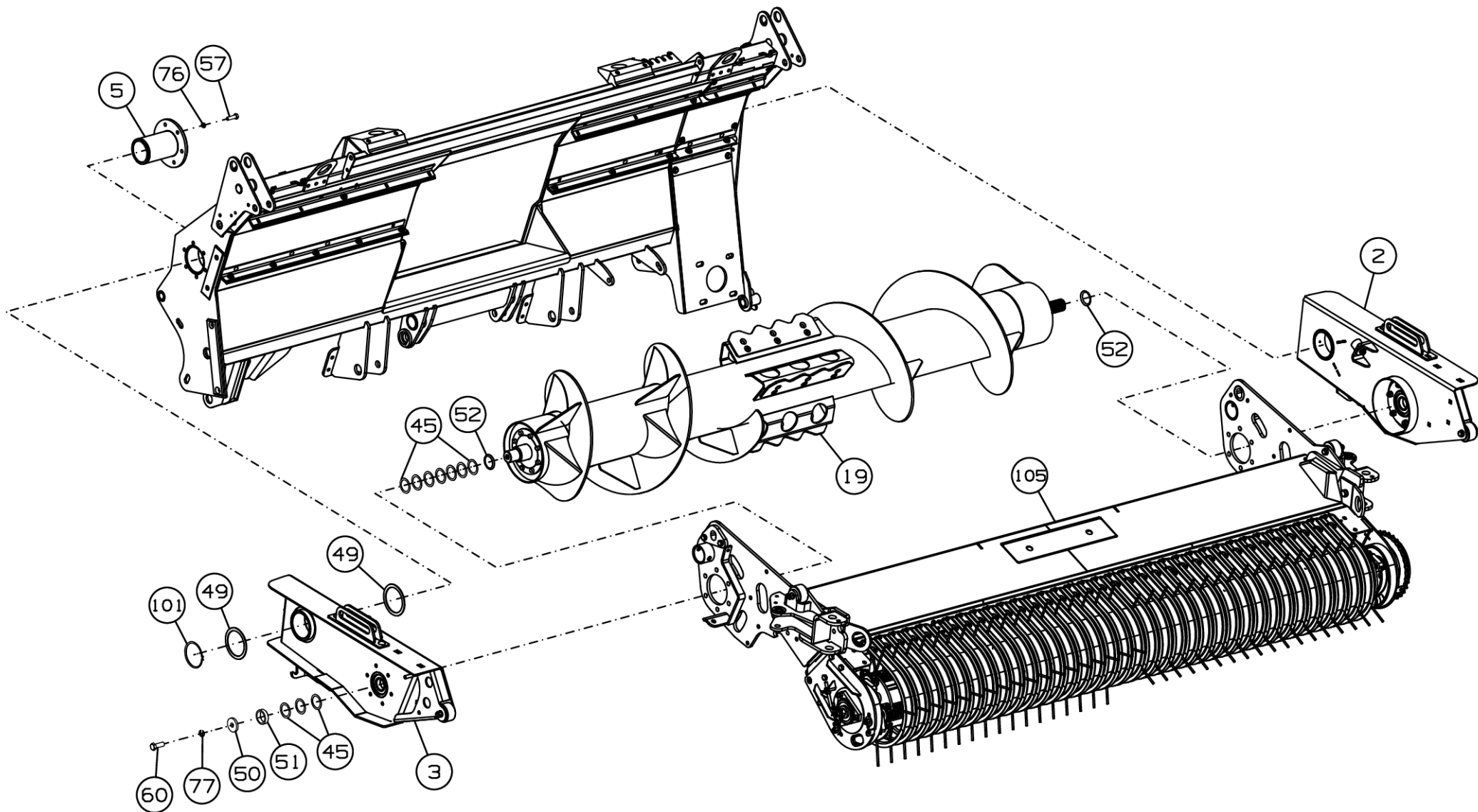


Рисунок 7 - Подборщик ПК-432.01.01.000А и ПК-432.01.01.000А-01

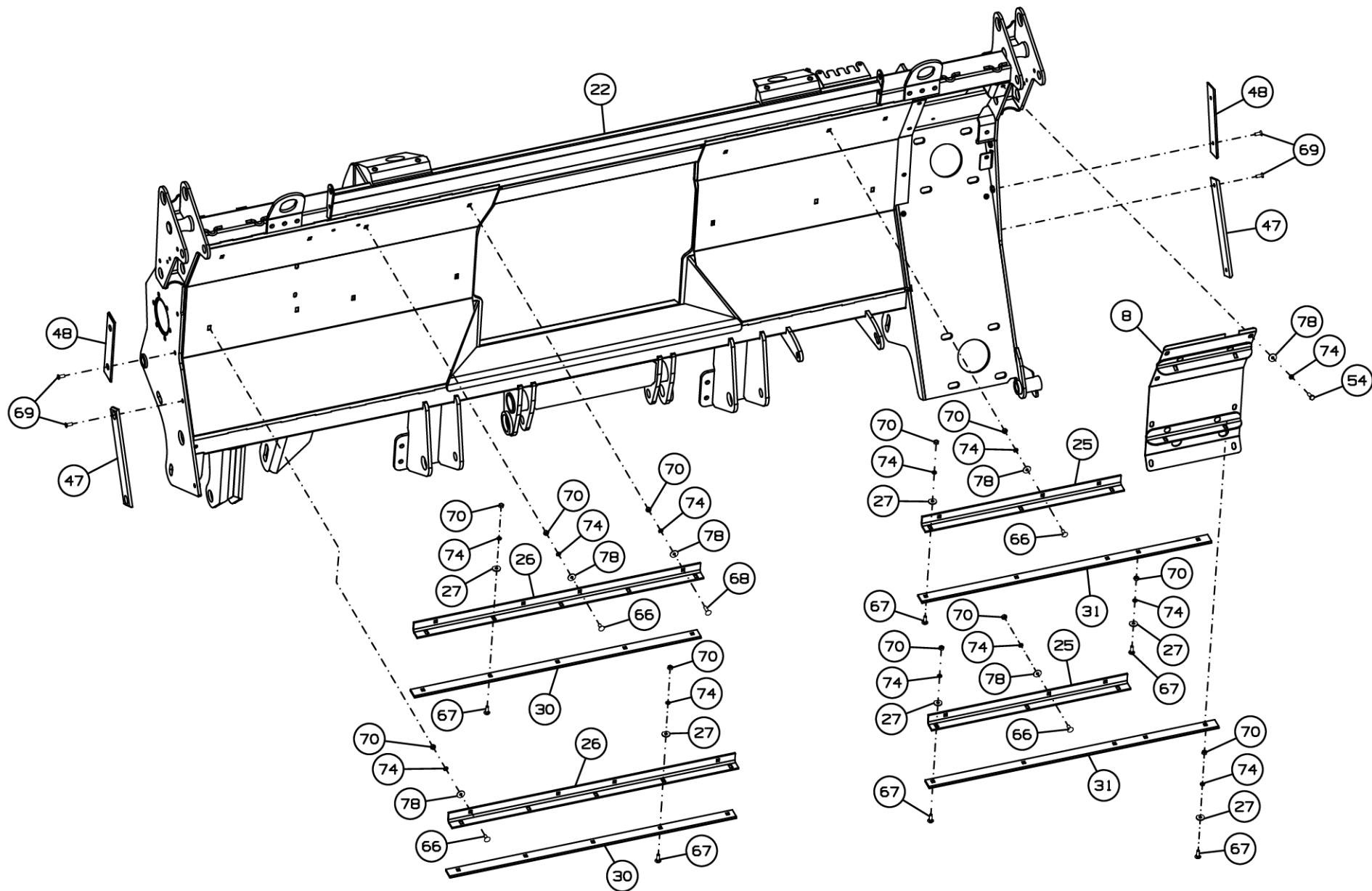


Рисунок 8 - Подборщик ПК-432.01.01.000А и ПК-432.01.01.000А-01

Подборщик ПК-432.01.01.000А и ПК-432.01.01.000А-01

Номер рисунка	Номер позиции	Обозначение	Наименование сборочных единиц, деталей	Количество, шт.	Примечание
5,6,7,8	1	ПК-432.01.01.010	Дуга	1	
	2	ПК-432.01.01.020	Рычаг	1	
	3	ПК-303.01.01.030А	Рычаг	1	
	4	ПК-432.01.01.060А	Кронштейн	2	
	5	ПК-303.01.01.130	Стакан	1	
	6	ПК-432.01.01.150	Блок натяжной	1	
	7	ПК-303.01.01.200А	Нога	2	
	8	ПК-303.01.01.240	Стенка	1	
	9	ПК-303.01.01.250	Кронштейн	1	
	10	ПК-432.01.01.270	Звездочка	1	
	11	ПК-303.01.01.280	Блок звездочек	1	
	12	ПК-432.01.01.400	Муфта	1	Доп. замена на ПК-400.00.00.200 Муфта
	13	ПК-432.01.01.476	Компенсатор	4	
	14	ПК-303.01.01.330А	Ограничитель	1	
	15	ПК-303.01.01.330А-01	Ограничитель	1	
	16	ПК-303.01.01.340	Ось	2	
	17	ПК-303.01.01.490	Кронштейн	2	
	18	ПК-303.01.01.550	Фиксатор	2	
	19	ПК-432.01.03.000	Шнек	1	
	20	ПК-432.01.04.000	Колесо флюгерное	1	
	21	ПК-432.01.04.000-01	Колесо флюгерное	1	
	22	ПК-432.01.02.000А	Каркас	1	
	23	ПК-432.01.01.110	Пружина	2	
	24	ПК-432.01.01.602	Болт	12	
	25	ПК-303.01.01.419А	Уголок	2	
	26	ПК-303.01.01.422А	Уголок	2	

Подборщик ПК-432.01.01.000А и ПК-432.01.01.000А-01

Номер рисунка	Номер позиции	Обозначение	Наименование сборочных единиц, деталей	Количество, шт.	Примечание
5,6,7,8	27	ПК-303.01.01.439	Шайба	20	
	28	ПК-400.01.01.803	Втулка	1	
	29	ПК-303.01.01.447А	Заглушка	1	
	30	ПК-303.01.01.449А	Чистик	2	
	31	ПК-303.01.01.451А	Чистик	2	
	32	ПК-303.01.01.452	Шайба	1	
	33	ПК-303.01.01.455	Пластина	2	
	34	ПК-303.01.01.456	Шайба	4	
	35	ПК-303.01.01.476Б	Ограничитель	1	
	36	ПК-303.01.01.476Б-01	Ограничитель	1	
	37	ПК-303.01.01.496	Шайба	2	
	38	ПК-432.01.01.617	Ось	1	
	39	ПК-303.01.01.618	Болт	2	
	40	ПК-432.01.01.619	Ось	1	
	41	ПК-303.01.01.651	Пружина	1	
	42	ПК-432.01.01.624А	Ось	2	
	43	ПК-303.01.01.638	Упор	2	
	44	ПК-303.01.01.645	Тяга	2	
	45	ПК-300.01.00.439-01	Шайба	15	
	46	ПК-300.01.00.649	Штырь	2	
	47	ПК-300.01.01.001	Планка	2	
48	ПК-300.01.01.001-01	Планка	2		
49	ПК-300.01.01.402	Шайба	5		
50	ПК-300.01.01.434	Шайба	3		
51	ПК-300.01.01.806	Втулка	1		

Подборщик ПК-432.01.01.000А и ПК-432.01.01.000А-01

Номер рисунка	Номер позиции	Обозначение	Наименование сборочных единиц, деталей	Количество, шт.	Примечание
5,6,7,8	52	ПК-300.01.01.812	Втулка	2	
	53	ПК-400.01.01.407	Прокладка	16	
	54		Болт М8-6gx25.88.35.019 ГОСТ 7798-70	7	
	55		Болт М10-6gx25.88.35.019 ГОСТ 7798-70	3	
	56		Болт М12-6gx25.109.40X.019 ГОСТ 7798-70	10	
	57		Болт М12-6gx40.88.35.019 ГОСТ 7798-70	7	
	58		Болт М16-6gx30.88.35.019 ГОСТ 7798-70	4	
	59		Болт М16-6gx35.88.35.019 ГОСТ 7798-70	8	
	60		Болт М16x1,5-6gx40X109.40X.019 ГОСТ 7798-70	3	
	61		Тандем редукторов TRT5066E6E4A000 CMR	1	
	62		Болт М16-6gx55.88.35.019 ГОСТ 7798-70	8	
	63		Шплинт 2.3,6x40.019 ОСТ 23.2.2-79	2	
	64		Болт М16-6gx45.88.35.019 ГОСТ 7798-70	2	
	65		Болт М20-6gx45.88.35.019 ГОСТ 7798-70	8	
	66		Болт М8-6gx20.46.019 ГОСТ 7802-81	10	
	67		Болт М8-6gx25.46.019 ГОСТ 7802-81	22	
	68		Болт М8-6gx30.46.019 ГОСТ 7802-81	4	
	69		Винт М8-6gx20.48.019 ГОСТ 17475-80	8	
	70		Гайка М8-6Н.6.019 ГОСТ 5915-70	37	
	71		Гайка М10-6Н.6.019 ГОСТ 5915-70	4	
	72		Гайка М12-6Н.8.019 ГОСТ 5915-70	10	
	73		Гайка М16-6Н.6.019 ГОСТ 5915-70	6	
	74		Шайба 8Т 65Г 019 ГОСТ 6402-70	45	
	75		Шайба 10Т 65Г 019 ГОСТ 6402-70	7	
	76		Шайба 12Т 65Г 019 ГОСТ 6402-70	22	
	77		Шайба 16Т 65Г 019 ГОСТ 6402-70	37	

Подборщик ПК-432.01.01.000А и ПК-432.01.01.000А-01

Номер рисунка	Номер позиции	Обозначение	Наименование сборочных единиц, деталей	Количество, шт.	Примечание
5,6,7,8	78		Шайба С 8.01.019 ГОСТ 6958-78	24	
	79		Шайба С 10.01.019 ГОСТ 6958-78	4	
	80		Шайба С 16x3,9.01.019 ГОСТ 6958-78	4	
	81		Шайба С 16.01.019 ГОСТ 6958-78	16	
	82		Шайба С.12.01.019 ГОСТ 11371-78	14	
	83		Шайба С.16x1,4.01.019 ГОСТ 11371-78	4	
	84		Шайба С.36.01.019 ГОСТ 11371-78	8	
	85		Шайба 7019-0394 ГОСТ 13438-68	2	
	86		Шайба 7019-0414 ГОСТ 13439-68	2	
	87		Шплинт 6,3x40.019 ГОСТ 397-79	1	
	88		Шплинт 6,3x50.019 ГОСТ 397-79	8	
	89		Втулка 2535 КУ ГОСТ 28773-90	2	
	90		Масленка 1.1.Ц6.хр ГОСТ 19853-74	1	
	91		Масленка 1.2.Ц6.хр ГОСТ 19853-74	2	
	92	ПФ-307.01.01.002	Буфер	4	
	93		Болт М12x120.88.Zinc DIN 933	2	
	94		Болт М12x30-8,8.Zn DIN 603	6	
	95		Болт М16x40-8,8.Zn DIN 603	4	
	96		Винт М10x20 10.9 DIN 7991	2	
	97		Винт М16x70.10,9 DIN 7991	2	
	98		Гайка ГОСТ Р ИСО 7042-М20-8	8	
	99		Гайка М16-6Н.8.019 ТУ 23.4617472.08-92	12	
	100		Кольцо стопорное DIN 472-55x2	1	
	101		Кольцо стопорное DIN 471-100x3	2	
	102		Шайба CS.20-40-3.2 NF E25-511	16	
	103		Цепь СНОНО 80НТ-1-59L(57L+1CCL+1OL)	1	
	104		Цепь СНОНО 80НТ-1-69L(67L+1CCL+1OL)	1	

Подборщик ПК-432.01.01.000А и ПК-432.01.01.000А-01

Номер рисунка	Номер позиции	Обозначение	Наименование сборочных единиц, деталей	Количество, шт.	Примечание
5,6,7,8	105	ПК-432.18.00.000А	Подборщик	1	Для ПК-432.01.01.000А
		ПК-432.06.00.000А	Подборщик	1	Для ПК-432.01.01.000А-01
	106	ПК-432.01.01.120	Торсион	1	Доп. замена на ПК-432.01.01.500 Комплект для переоборудования подборщика под гидравлический торсион
	107	ПК-432.01.01.120-01	Торсион	1	

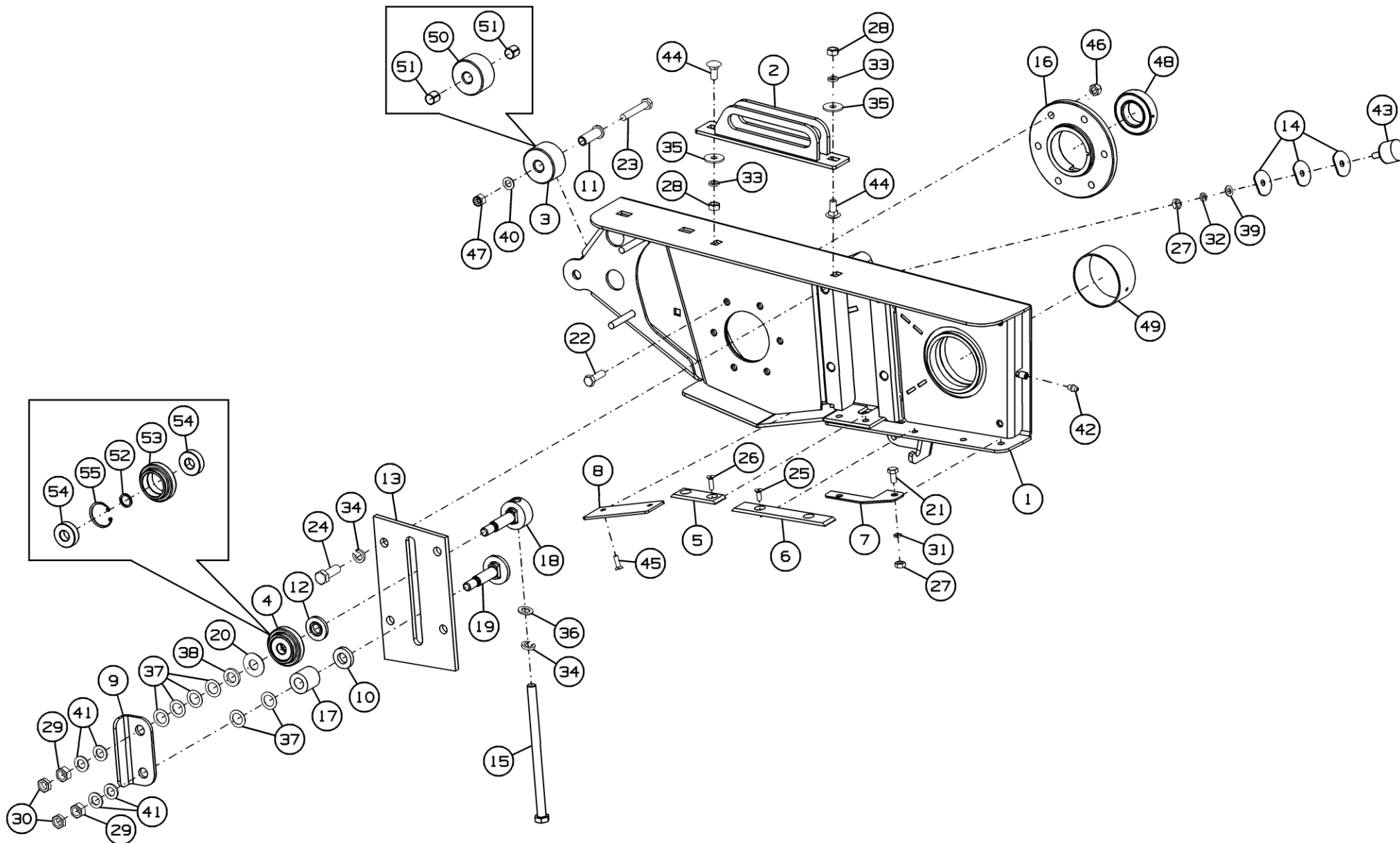


Рисунок 9 - Рычаг ПК-432.01.01.020

Рычаг ПК-432.01.01.020

Номер рисунка	Номер позиции	Обозначение	Наименование сборочных единиц, деталей	Количество, шт.	Примечание
9	1	ПК-303.01.01.040А	Рычаг	1	
	2	ПК-303.01.01.140	Кронштейн	1	
	3	ПК-300.06.00.300	Ролик	1	
	4	ПК-430.01.05.200	Ролик	1	
	5	ПК-303.01.01.001	Накладка	1	
	6	ПК-303.01.01.001-01	Накладка	1	
	7	ПК-432.01.01.463	Кронштейн	1	
	8	ПК-303.01.01.405	Пластина	1	
	9	ПК-303.01.01.497	Ограничитель	1	
	10	ПК-303.01.01.498	Шайба	1	
	11	ПК-303.01.01.622	Втулка	1	
	12	ПК-303.01.01.663	Шайба	1	
	13	ПК-300.01.13.423	Кронштейн	1	
	14	ПК-300.01.13.439	Шайба	3	
	15	ПК-300.01.13.611	Болт	1	
	16	ПК-300.01.13.636	Корпус подшипника	1	
	17	ПК-300.01.13.649	Втулка	1	
	18	ПК-300.01.13.655	Ось	1	
	19	ПК-300.01.13.656	Ось	1	
	20	ПК-430.01.05.613	Шайба	1	
	21		Болт М10-6gx20.58.019 ГОСТ 7798-70	1	
	22		Болт М12-6gx40.109.40X.019 ГОСТ 7798-70	6	
	23		Болт М12-6gx75.88.35.019 ГОСТ 7798-70	1	
	24		Болт М16-6gx45.88.35.019 ГОСТ 7798-70	4	
	25		Винт М8-6gx20.48.019 ГОСТ 17475-80	2	
	26		Винт М8-6gx25.58.019 ГОСТ 17475-80	2	

Рычаг ПК-432.01.01.020

Номер рисунка	Номер позиции	Обозначение	Наименование сборочных единиц, деталей	Количество, шт.	Примечание
9	27		Гайка М10-6Н.6.019 ГОСТ 5915-70	2	
	28		Гайка М12-6Н.8.019 ГОСТ 5915-70	2	
	29		Гайка М16-6Н.6.019 ГОСТ 5915-70	2	
	30		Гайка М16-6Н.06.019 ГОСТ 5916-70	2	
	31		Шайба 10 65Г 019 ГОСТ 6402-70	1	
	32		Шайба 10Т 65Г 019 ГОСТ 6402-70	1	
	33		Шайба 12Т 65Г 019 ГОСТ 6402-70	2	
	34		Шайба 16Т 65Г 019 ГОСТ 6402-70	5	
	35		Шайба С 12.01.019 ГОСТ 6958-78	2	
	36		Шайба С 16х2,5.01.019 ГОСТ 10450-78	1	
	37		Шайба С 20х1.01.019 ГОСТ 10450-78	6	
	38		Шайба С 20х5.01.019 ГОСТ 10450-78	1	
	39		Шайба С.10.01.019 ГОСТ 11371-78	1	
	40		Шайба С.12.01.019 ГОСТ 11371-78	1	
	41		Шайба С.16.01.019 ГОСТ 11371-78	4	
	42		Масленка 1.1.Ц6.хр ГОСТ 19853-74	1	
	43	ПФ-307.01.01.002	Буфер	1	
	44		Болт М12х30-8,8.Zn DIN 603	2	
	45		Винт М8х20 DIN 7991	2	
	46		Гайка V М12-10 DIN 980	6	
	47		Гайка М12-6Н.8.019 ТУ 23.4617472.08-92	1	
	48		Подшипник 1580209ЕК10Т2С17 ТУ 37.006.084-90	1	
	49		Подшипник МХ Р 10050	1	
	50	ПК-300.06.00.615	Ролик	1	
51		Втулка 1820 КУ ГОСТ 28773-90	2		
52	ПК-430.01.05.411	Шайба	1		

Рычаг ПК-432.01.01.020

Номер рисунка	Номер позиции	Обозначение	Наименование сборочных единиц, деталей	Количество, шт.	Примечание
9	53	ПК-430.01.05.611А	Ролик	1	
	54		Подшипник 180204 ГОСТ 8882-75	2	Доп. замена на Подшипник 6204 2RSH
	55		Кольцо С47 ГОСТ 13943-86	1	

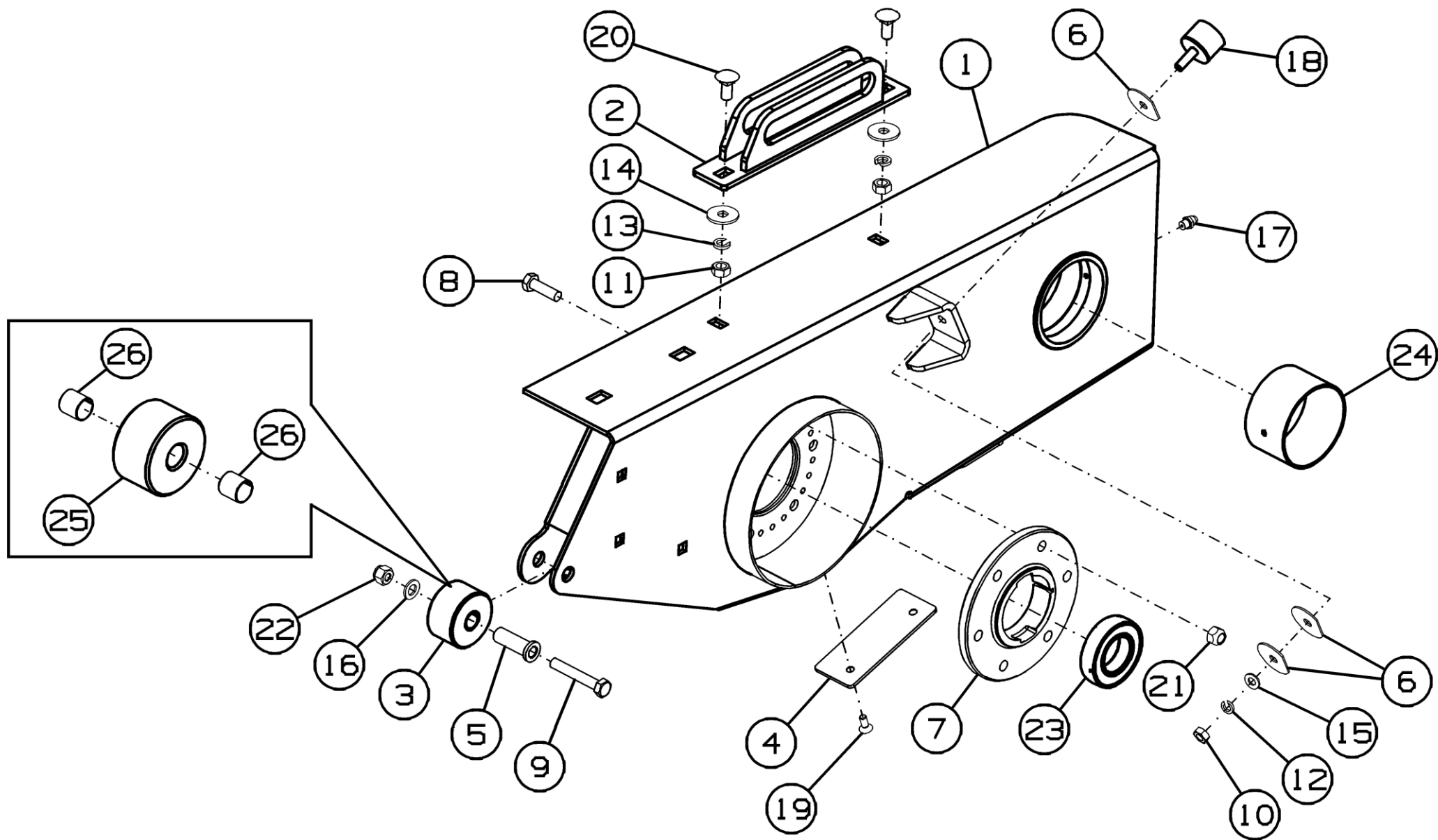


Рисунок 10 - Рычаг ПК-303.01.01.030А

Рычаг ПК-303.01.01.030А

Номер рисунка	Номер позиции	Обозначение	Наименование сборочных единиц, деталей	Количество, шт.	Примечание
10	1	ПК-303.01.01.080А	Рычаг	1	
	2	ПК-303.01.01.140-01	Кронштейн	1	
	3	ПК-300.06.00.300	Ролик	1	
	4	ПК-303.01.01.405	Пластина	1	
	5	ПК-303.01.01.622	Втулка	1	
	6	ПК-300.01.13.439	Шайба	3	
	7	ПК-300.01.13.636	Корпус подшипника	1	
	8		Болт М12-6gx40.109.40Х.019 ГОСТ 7798-70	6	
	9		Болт М12-6gx75.88.35.019 ГОСТ 7798-70	1	
	10		Гайка М10-6Н.6.019 ГОСТ 5915-70	1	
	11		Гайка М12-6Н.8.019 ГОСТ 5915-70	2	
	12		Шайба 10Т 65Г 019 ГОСТ 6402-70	1	
	13		Шайба 12Т 65Г 019 ГОСТ 6402-70	2	
	14		Шайба С.12.01.019 ГОСТ 6958-78	2	
	15		Шайба С.10.01.019 ГОСТ 11371-78	1	
	16		Шайба С.12.01.019 ГОСТ 11371-78	1	
	17		Масленка 1.1.Ц6.хр ГОСТ 19853-74	1	
	18	ПФ-307.01.01.002	Буфер	1	
	19		Винт М8x20 DIN 7991	2	
	20		Болт М12x30-8,8 DIN 603	2	
	21		Гайка М12-10 DIN 980-V	6	
	22		Гайка М12-6Н.8.019 ТУ 23.4617472.08-92	1	
	23		Подшипник 1580209ЕК10Т2С17 ТУ 37.006.084-90	1	
	24		Подшипник МХ Р 10060	1	
	25	ПК-300.06.00.615	Ролик	1	
	26		Втулка 1820 КУ ГОСТ 28773-90	2	

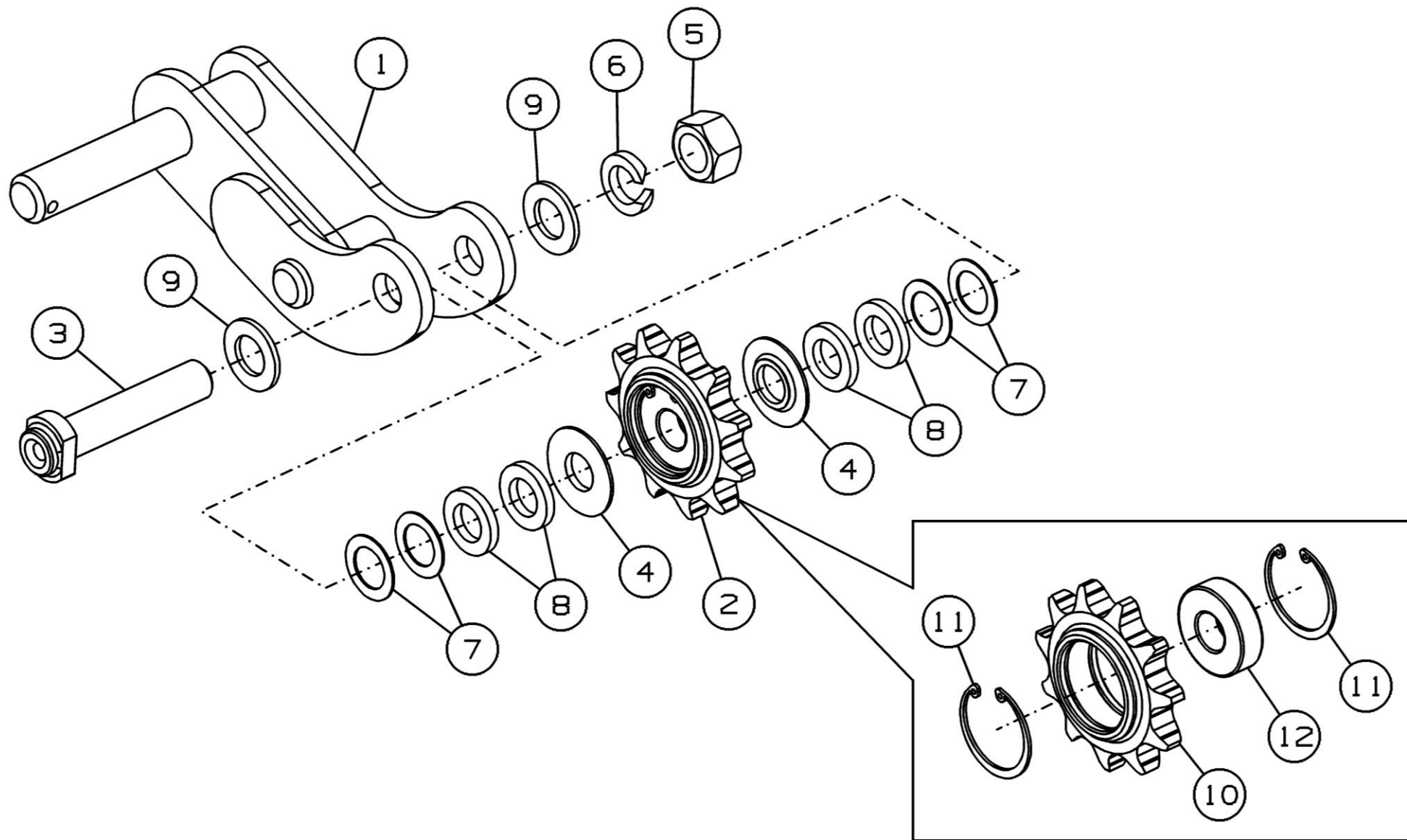


Рисунок 11 - Блок натяжной ПК-432.01.01.150

Блок натяжной ПК-432.01.01.150

Номер рисунка	Номер позиции	Обозначение	Наименование сборочных единиц, деталей	Количество, шт.	Примечание
11	1	ПК-432.01.01.160	Качалка	1	
	2	ПК-300.06.00.200	Звездочка	1	
	3	ПК-303.01.01.605	Ось	1	
	4	ПК-300.01.13.626	Шайба	2	
	5		Гайка М20-6Н.6.019 ГОСТ 5915-70	1	
	6		Шайба 20Т 65Г 019 ГОСТ 6402-70	1	
	7		Шайба С 20х1.01.019 ГОСТ 10450-78	4	
	8		Шайба С 20х5.01.019 ГОСТ 10450-78	4	
	9		Шайба С.20.01 ГОСТ 11371-78	2	
	10	ПК-300.06.00.617	Звездочка	1	
	11		Кольцо 47х1,75 ГОСТ DIN472	2	
	12		Подшипник 180204 ГОСТ 8882-75	1	

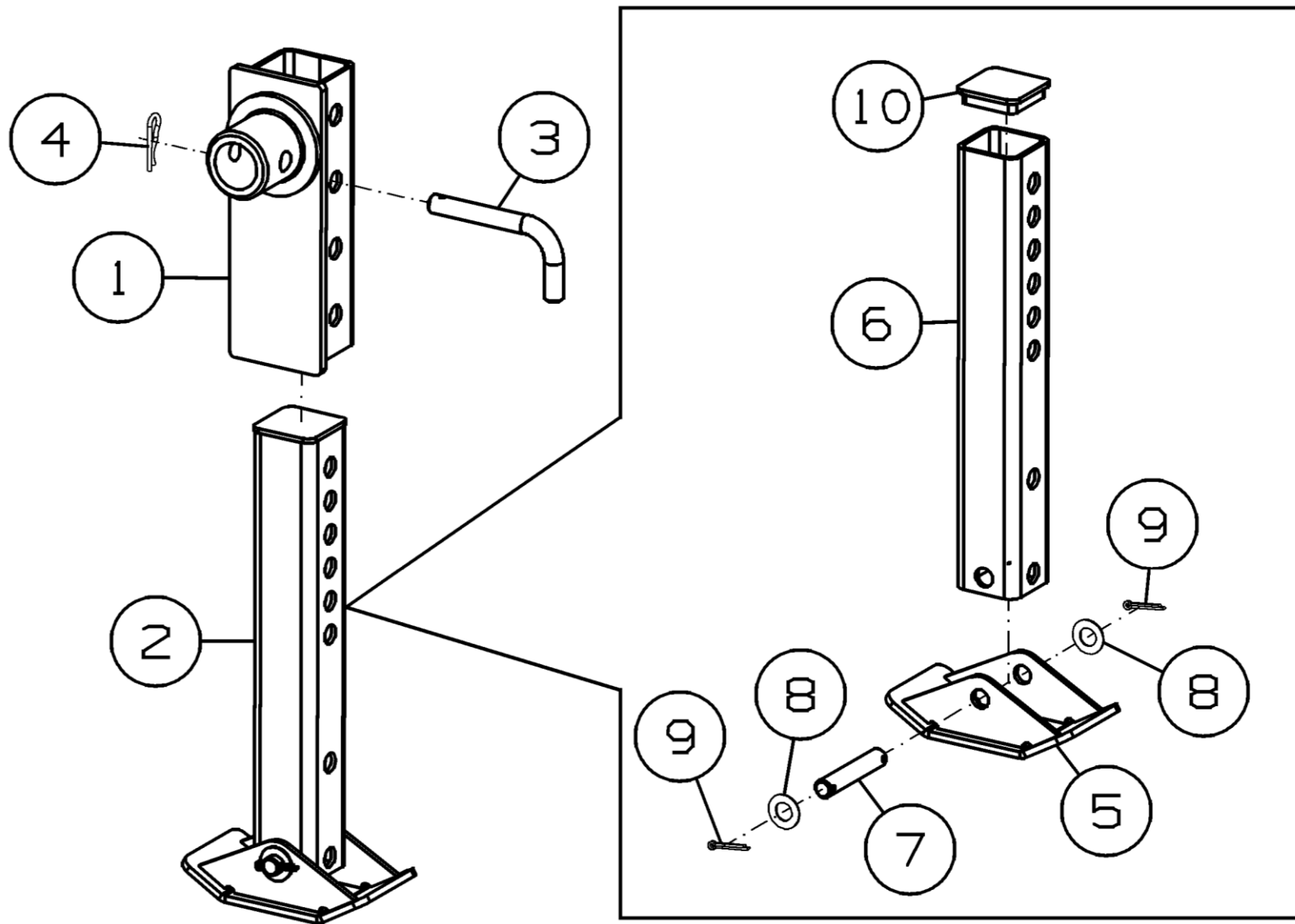


Рисунок 12 - Нога ПК-303.01.01.200А

Нога ПК-303.01.01.200А

Номер рисунка	Номер позиции	Обозначение	Наименование сборочных единиц, деталей	Количество, шт.	Примечание
12	1	ПК-303.01.01.220А	Кронштейн	1	
	2	ПК-300.01.00.420	Стойка	1	
	3	ПК-300.01.00.649	Штырь	1	
	4		Шплинт 2.3,6х50.019 ОСТ 23.2.2-79	1	
	5	ПК-300.01.00.610	Башмак	1	
	6	ПК-300.01.00.815А	Стойка	1	
	7		Ось 2-16h11x90.Ц9Хр ГОСТ 9650-80	1	
	8		Шайба С.16.01.019 ГОСТ 11371-78	2	
	9		Шплинт 4х28.019 ГОСТ 397-79	2	
	10		Заглушка пластиковая внутренняя для труб квадратного сечения 60х60мм	1	

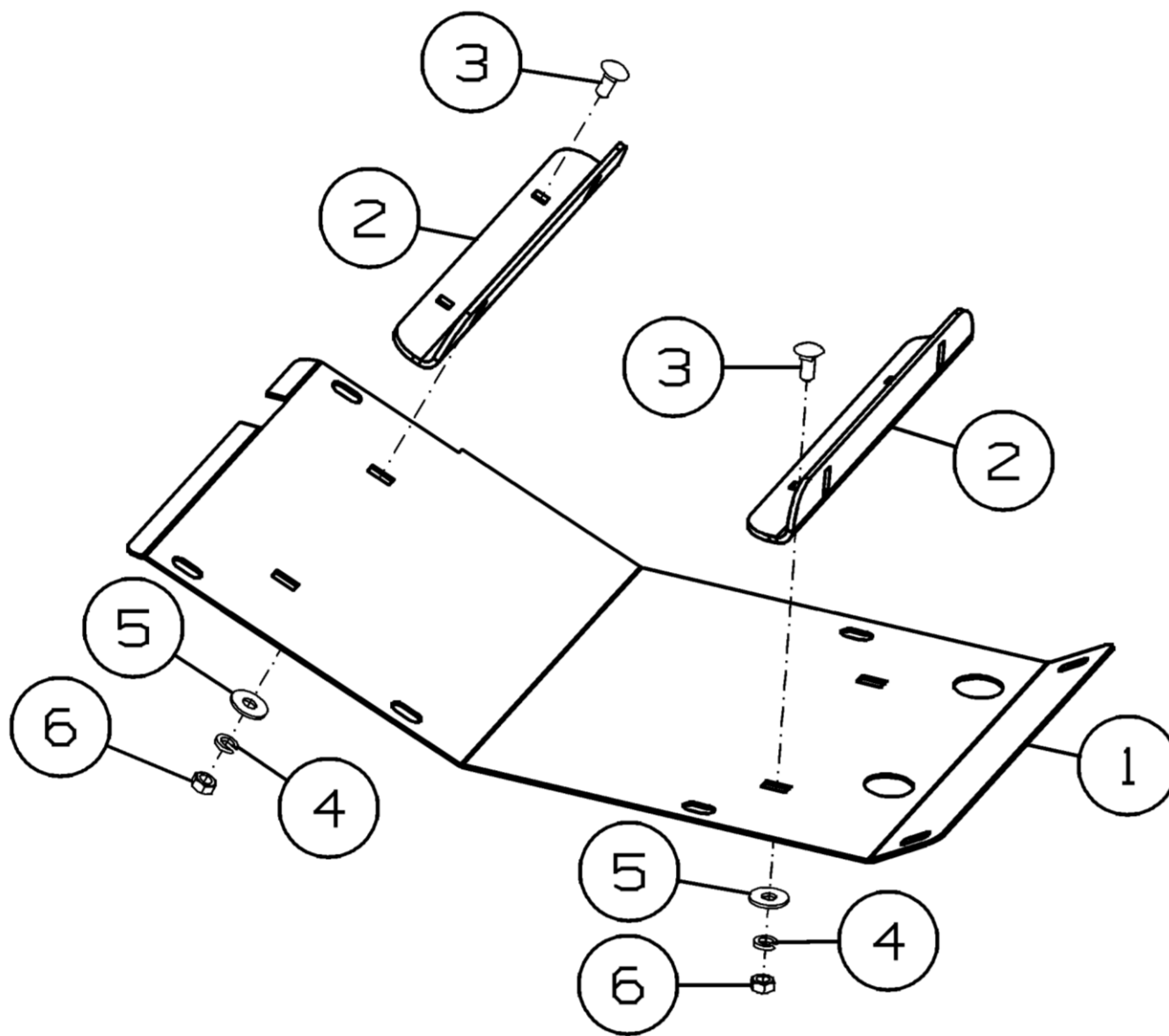


Рисунок 13 - Стенка ПК-303.01.01.240

Стенка ПК-303.01.01.240

Номер рисунка	Номер позиции	Обозначение	Наименование сборочных единиц, деталей	Количество, шт.	Примечание
13	1	ПК-303.01.01.403А	Стенка	1	
	2	ПК-303.01.01.421	Уголок	2	
	3		Болт М8-6gx20.88.019 ГОСТ 7802-81	4	
	4		Шайба 8Т 65Г 019 ГОСТ 6402-70	4	
	5		Шайба С.8.01.019 ГОСТ 6958-78	4	
	6		Гайка М8-6Н.6.019 ГОСТ 5915-70	4	

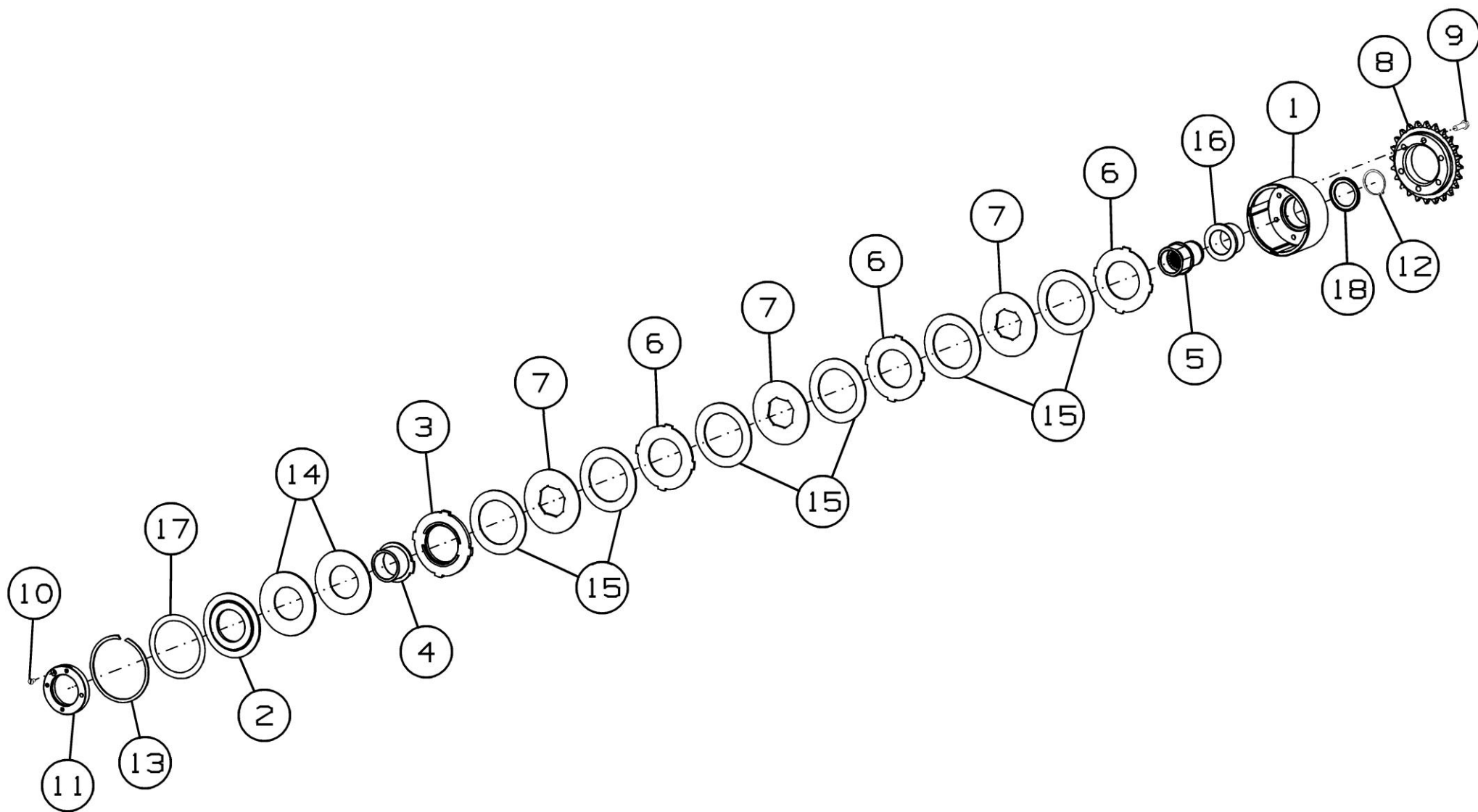


Рисунок 14 - Муфта ПК-432.01.01.400

Муфта ПК-432.01.01.400

Номер рисунка	Номер позиции	Обозначение	Наименование сборочных единиц, деталей	Количество, шт.	Примечание
14	1	ПК-303.01.01.310Б	Полумуфта ведомая	1	
	2	ПК-432.01.01.468	Кольцо	1	
	3	ПК-432.01.01.475	Диск упорный	1	
	4	ПК-432.01.01.646	Гайка нажимная	1	
	5	ПК-432.01.01.647	Ступица	1	
	6	ПК-303.01.01.411А	Диск	3	
	7	ПК-303.01.01.412А	Диск ведущий	3	
	8	ПК-303.01.01.413А	Звездочка z=24	1	
	9		Болт М12-6gx40.109.40Х.019 ГОСТ 7798-70	6	
	10		Винт В.М8-6gx16.48.019 ГОСТ 17475-80	1	
	11		Гайка 7003-0153/001 ГОСТ 12460-67	1	
	12		Кольцо А60 ГОСТ 13942-86	1	
	13		Кольцо С160 ГОСТ 13941-86	1	
	14		Пружина тарельчатая 1-1-2-160x82x4.3x5.6 ГОСТ 3057-90	2	
	15	113-08-08	Накладка фрикционная	6	
	16		Втулка фланцевая F40506550	1	
	17		Шайба 130X160X0.3 DIN988	6	наиб. кол-во
	18	ПК-432.01.01.469	Кольцо	1	

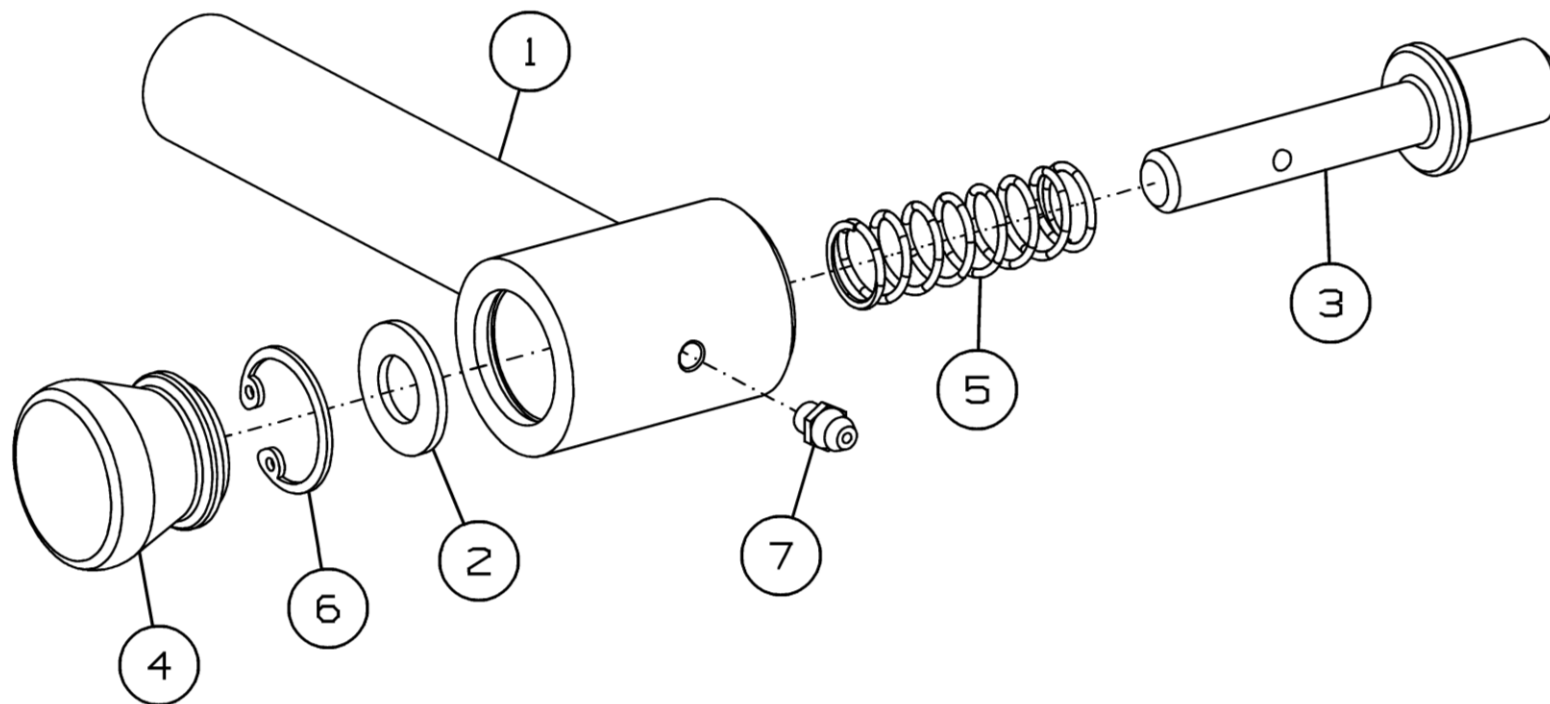


Рисунок 15 - Фиксатор ПК-303.01.01.550

Фиксатор ПК-303.01.01.550

Номер рисунка	Номер позиции	Обозначение	Наименование сборочных единиц, деталей	Количество, шт.	Примечание
15	1	ПК-303.01.01.560	Штанга	1	
	2	ПК-303.01.01.462	Шайба	1	
	3	ПК-303.01.04.607	Штырь	1	
	4	ПК-303.01.04.608Б	Ручка	1	
	5	ПК-300.06.00.618	Пружина	1	
	6		Кольцо В26 ГОСТ 13943-86	1	
	7		Масленка 1.1.Ц6.хр ГОСТ 19853-74	1	

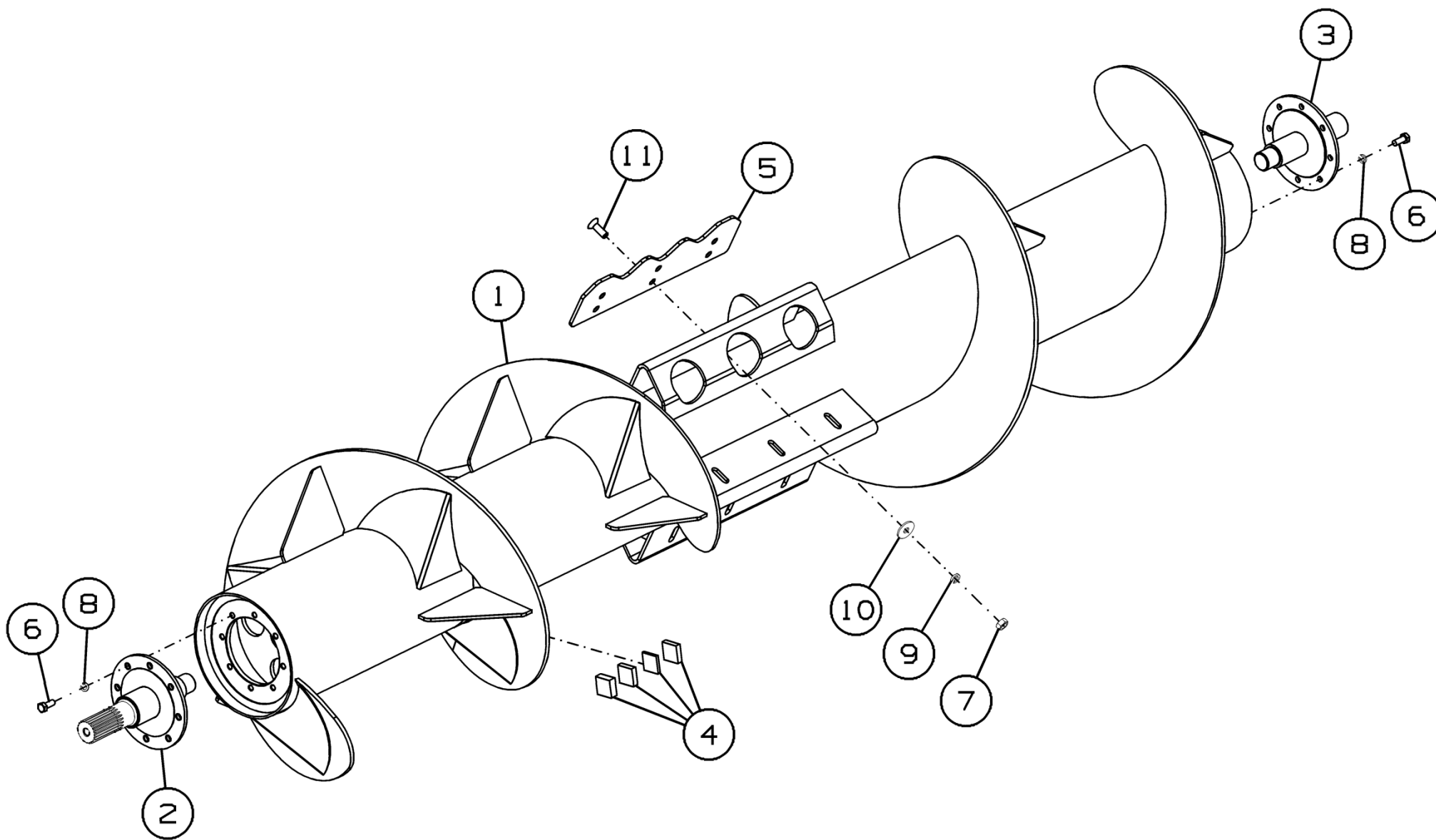
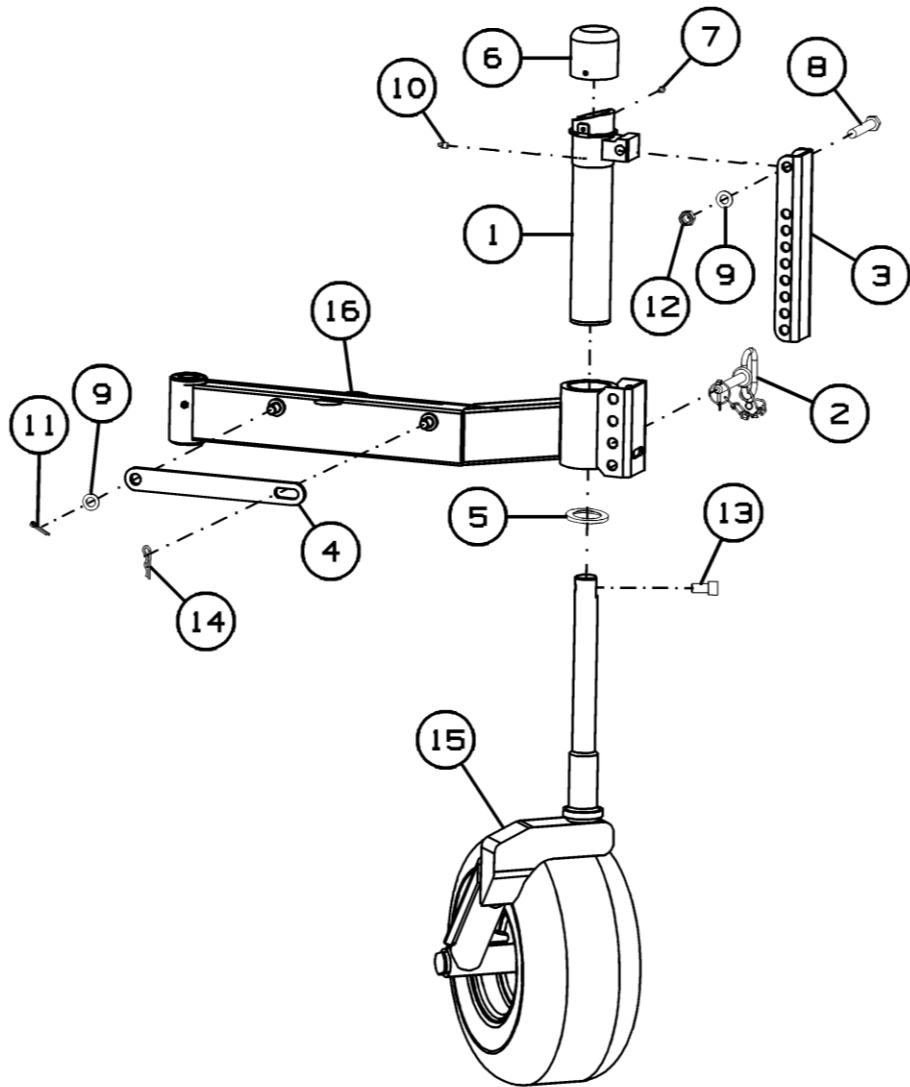


Рисунок 16 - Шнек ПК-432.01.03.000

Шнек ПК-432.01.03.000

Номер рисунка	Номер позиции	Обозначение	Наименование сборочных единиц, деталей	Количество, шт.	Примечание	
16	1	ПК-432.01.03.010	Шнек	1		
	2	ПК-300.01.08.040	Цапфа	1	Доп. замена на ПК-300.01.08.604 Цапфа	
	3	ПК-300.01.08.050	Цапфа	1		
	4		КСД-02.00.404-001	Груз балансировочный (0,39 кг)	6	Подбирать по весу в зависимости от дисбаланса
			КСД-02.00.404-002	Груз балансировочный (0,23 кг)	3	
			КСД-02.00.404-003	Груз балансировочный (0,185 кг)	3	
			КСД-02.00.404-004	Груз балансировочный (0,115 кг)	3	
			КСД-02.00.404-005	Груз балансировочный (0,15 кг)	3	
			КСД-02.00.404-006	Груз балансировочный (0,075 кг)	3	
	5	ПК-300.01.08.412	Планка	4		
	6		Болт М10-6gx25.109.40X.019 ГОСТ 7798-70	16		
7		Гайка М12-6Н.6 ГОСТ 5915-70	12			
8		Шайба 10Т 65Г 019 ГОСТ 6402-70	16			
9		Шайба 12Т 65Г 019 ГОСТ 6402-70	12			
10		Шайба С 12.01.019 ГОСТ 6958-78	12			
11		Винт М12x35.10,9 DIN 7991	12			

ПК-432.01.04.000



ПК-432.01.04.000-01

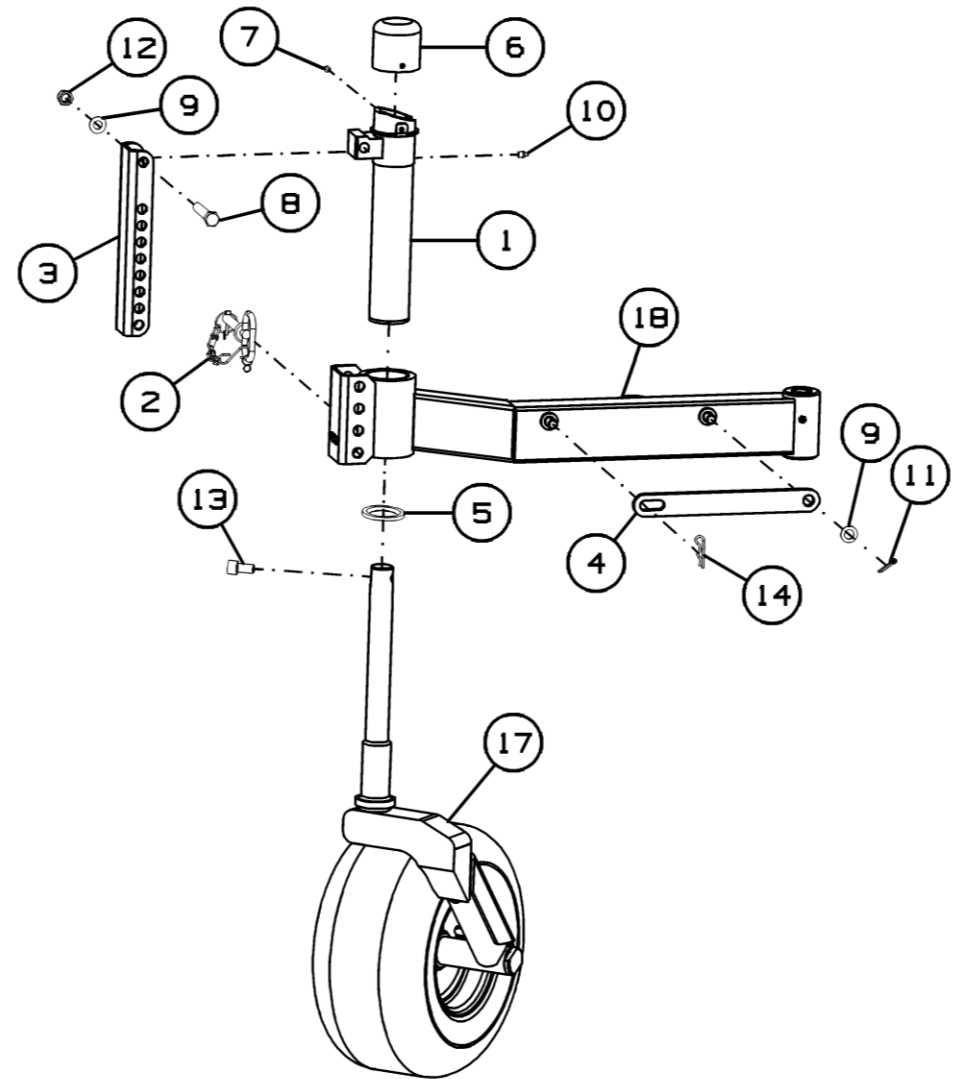


Рисунок 17 - Колесо флюгерное ПК-432.01.04.000 и ПК-432.01.04.000-01

Колесо флюгерное ПК-432.01.04.000 и ПК-432.01.04.000-01

Номер рисунка	Номер позиции	Обозначение	Наименование сборочных единиц, деталей	Количество, шт.	Примечание
17	1	ПК-303.01.04.150В	Стойка	1	
	2	ПК-303.01.04.280	Ось с фиксатором	1	Доп. замена на ПК-303.01.04.300 Стопор
	3	ПК-432.01.04.415	Кронштейн	1	
	4	ПК-303.01.04.421	Тяга	1	
	5	ПК-303.01.04.605	Втулка	1	
	6	ПК-400.01.04.001	Колпачок	1	
	7		Болт М6-6gx8.88.019 ГОСТ 7798-70	2	
	8		Болт М16-6gx95.88.35.019 ГОСТ 7798-70	1	
	9		Шайба С.16.01.019 ГОСТ 11371-78	2	
	10		Масленка 1.2.Ц6.хр ГОСТ 19853-74	1	
	11		Шплинт 5x36.019 ГОСТ 397-79	1	
	12		Гайка М16 DIN 985	1	
	13		Винт М16x30.12.9 DIN 912	1	
	14		Шплинт 2.3,6x50.019 ОСТ 23.2.2-79	1	
	15	ПК-432.01.04.020	Колесо	1	Для ПК-432.01.04.000
	16	ПК-432.01.04.040	Рычаг	1	
	17	ПК-432.01.04.020-01	Колесо	1	Для ПК-432.01.04.000-01
	18	ПК-432.01.04.040-01	Рычаг	1	

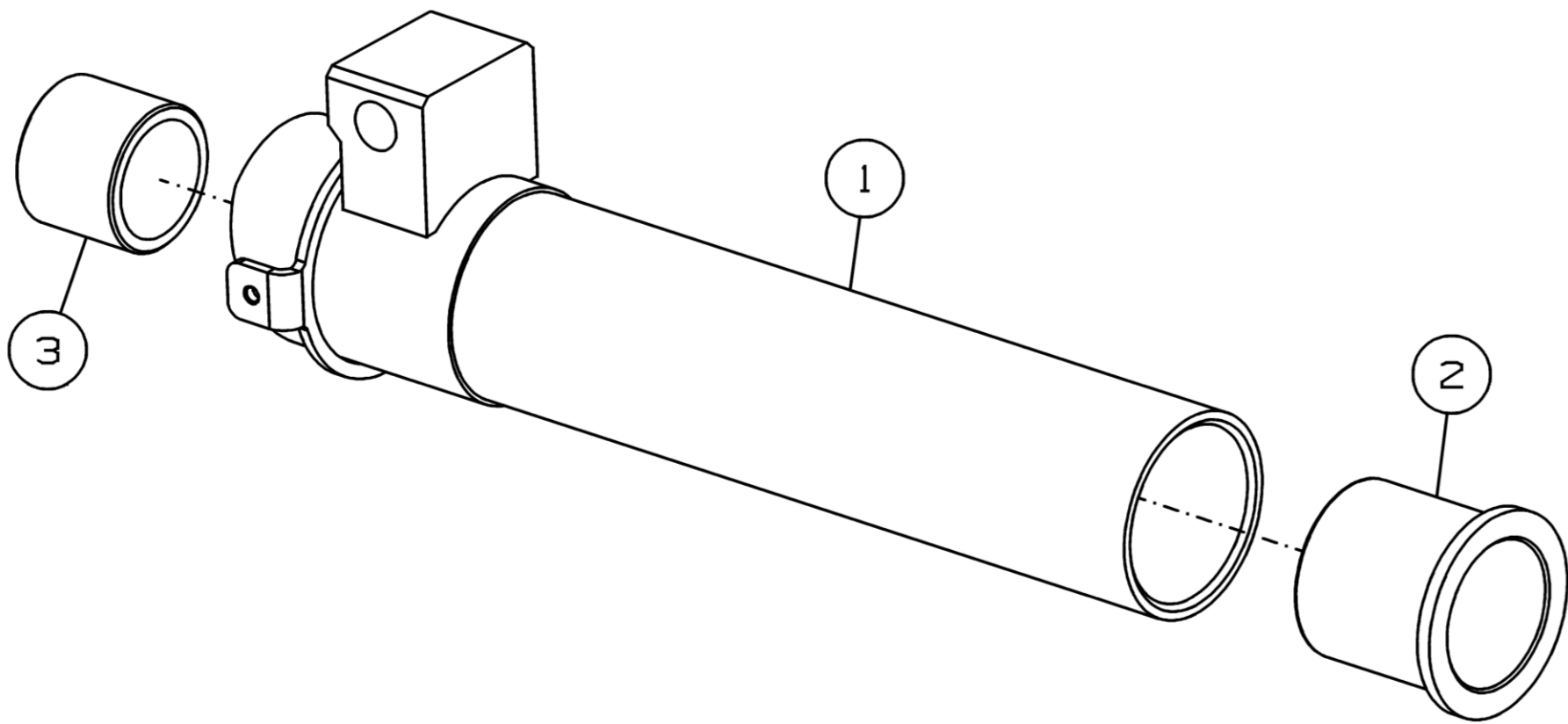
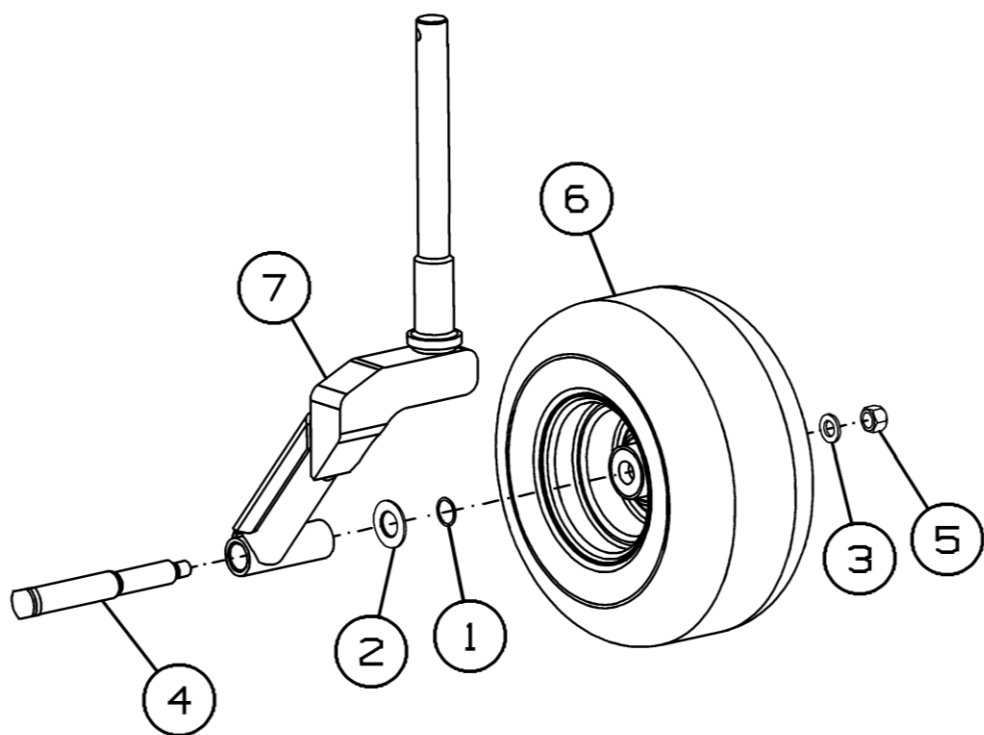


Рисунок 18 - Стойка ПК-303.01.04.150В

Стойка ПК-303.01.04.150В

Номер рисунка	Номер позиции	Обозначение	Наименование сборочных единиц, деталей	Количество, шт.	Примечание
18	1	ПК-303.01.04.160В	Стойка	1	
	2	ПК-303.01.04.606	Втулка фланцевая	1	
	3		Втулка цилиндрическая Р405040	1	

ПК-432.01.04.020



ПК-432.01.04.020-01

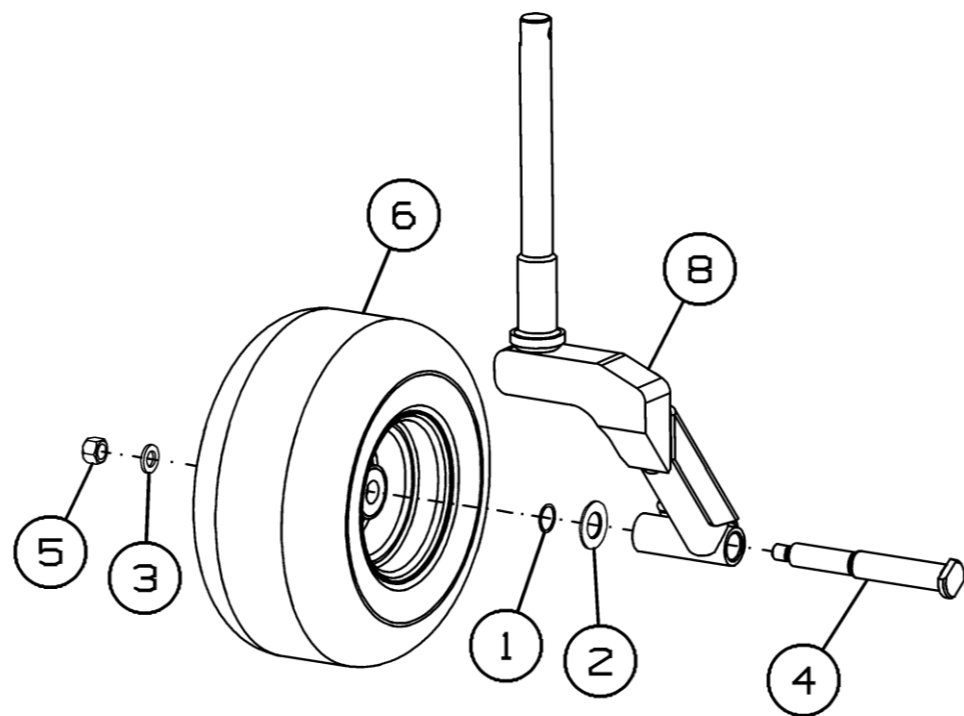
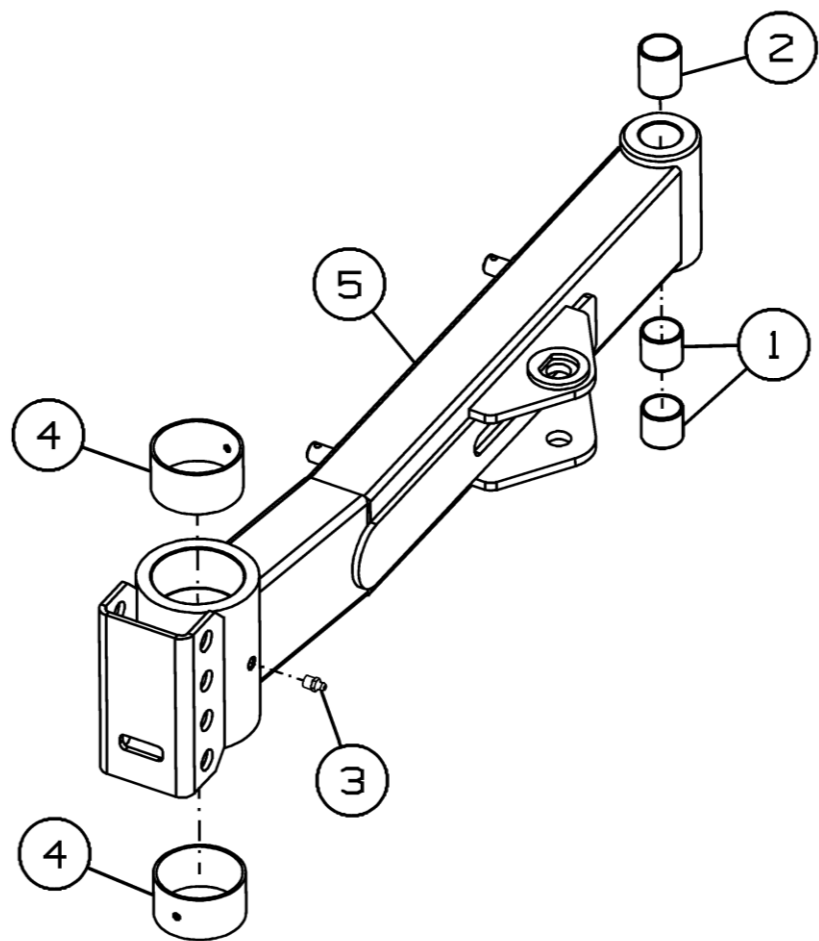


Рисунок 19 - Колесо ПК-432.01.04.020 и ПК-432.01.04.020-01

Колесо ПК-432.01.04.020 и ПК-432.01.04.020-01

Номер рисунка	Номер позиции	Обозначение	Наименование сборочных единиц, деталей	Количество, шт.	Примечание
19	1	ПК-300.01.04.422	Шайба	1	
	2	ПК-300.01.04.423	Шайба защитная	1	
	3	ПК-300.01.04.424	Шайба	1	
	4	ПК-300.01.04.609Б	Ось	1	
	5		Гайка ГОСТ Р ИСО 7042-M20-8	1	
	6		Колесо в сборе 007А-01 (TIRE 18.5x8.50-890A612PRB63TL+ WHEELS 7.00x8 RIM+TR435)	1	
	7	ПК-432.01.04.030А	Колено	1	Для ПК-432.01.04.020
	8	ПК-432.01.04.030А-01	Колено	1	Для ПК-432.01.04.020-01

ПК-432.01.04.040



ПК-432.01.04.040-01

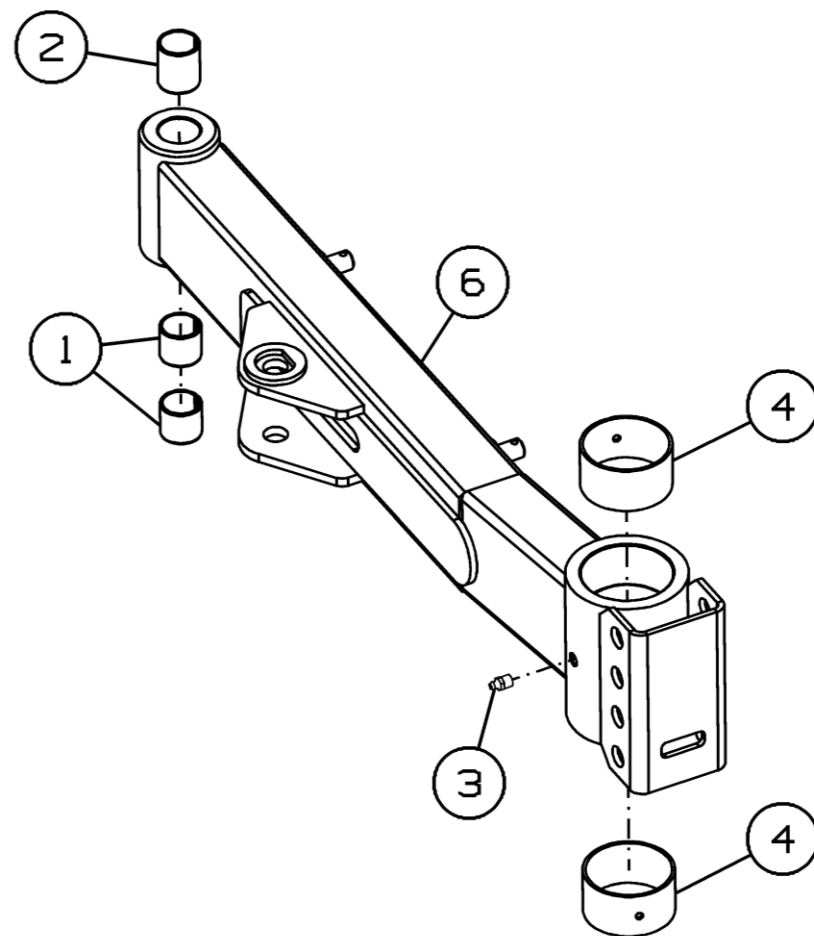


Рисунок 20 - Рычаг ПК-432.01.04.040 и ПК-432.01.04.040-01

Рычаг ПК-432.01.04.040 и ПК-432.01.04.040-01

Номер рисунка	Номер позиции	Обозначение	Наименование сборочных единиц, деталей	Количество, шт.	Примечание
20	1		Втулка 3030 КУ ГОСТ 28773-90	2	
	2		Втулка 3040 КУ ГОСТ 28773-90	1	
	3		Масленка 1.2.Ц6.хр ГОСТ 19853-74	2	
	4		Подшипник МХ Р 7040	2	
	5	ПК-432.01.04.050	Рычаг	1	Для ПК-432.01.04.040
	6	ПК-432.01.04.050-01	Рычаг	1	Для ПК-432.01.04.040-01

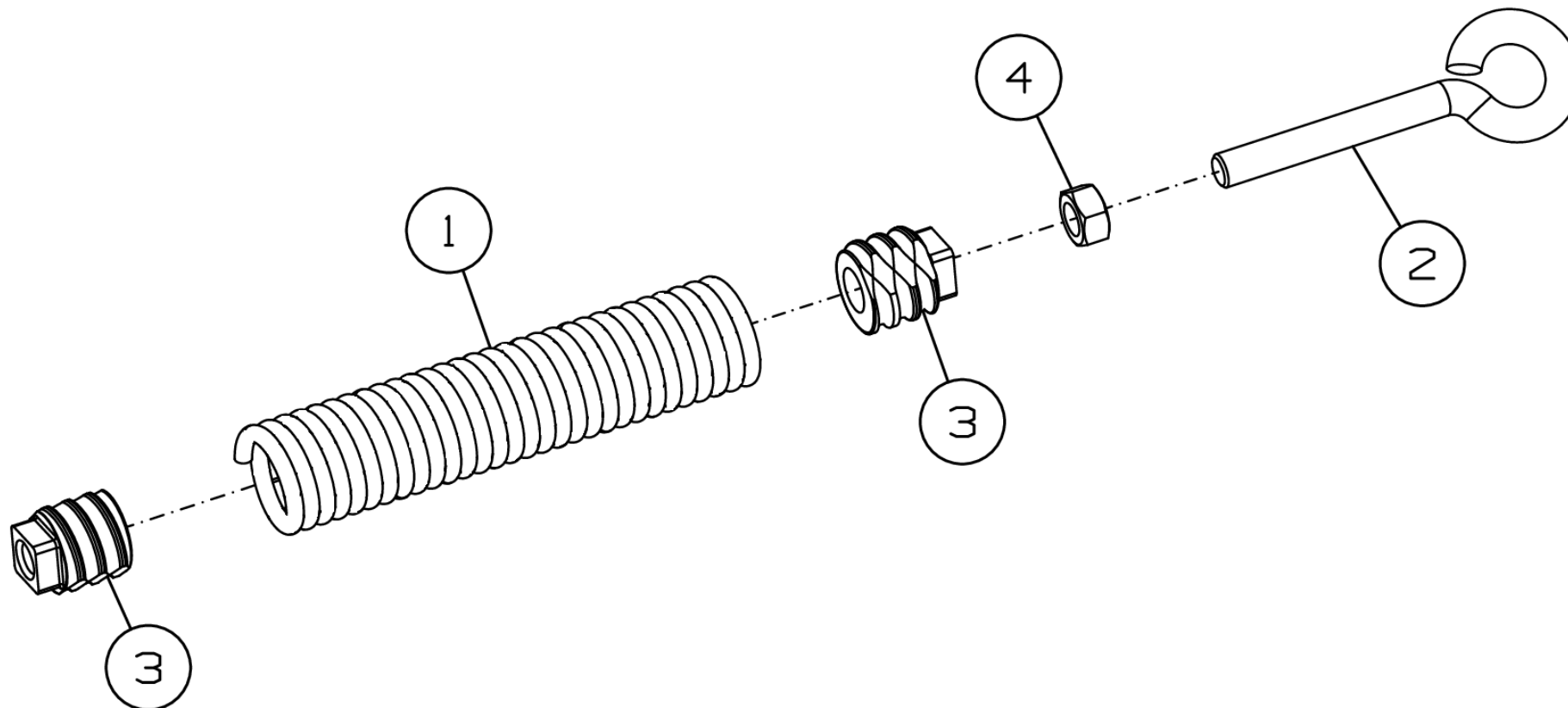


Рисунок 21 – Пружина ПК-432.01.01.110

Пружина ПК-432.01.01.110

Номер рисунка	Номер позиции	Обозначение	Наименование сборочных единиц, деталей	Количество, шт.	Примечание
21	1	ПК-432.01.01.648	Пружина	1	
	2	ПК-300.01.01.603	Крюк	1	
	3	КДК-184.01.00.104	Пробка	2	
	4		Гайка М12-6Н.8.019 ГОСТ 5915-70	1	

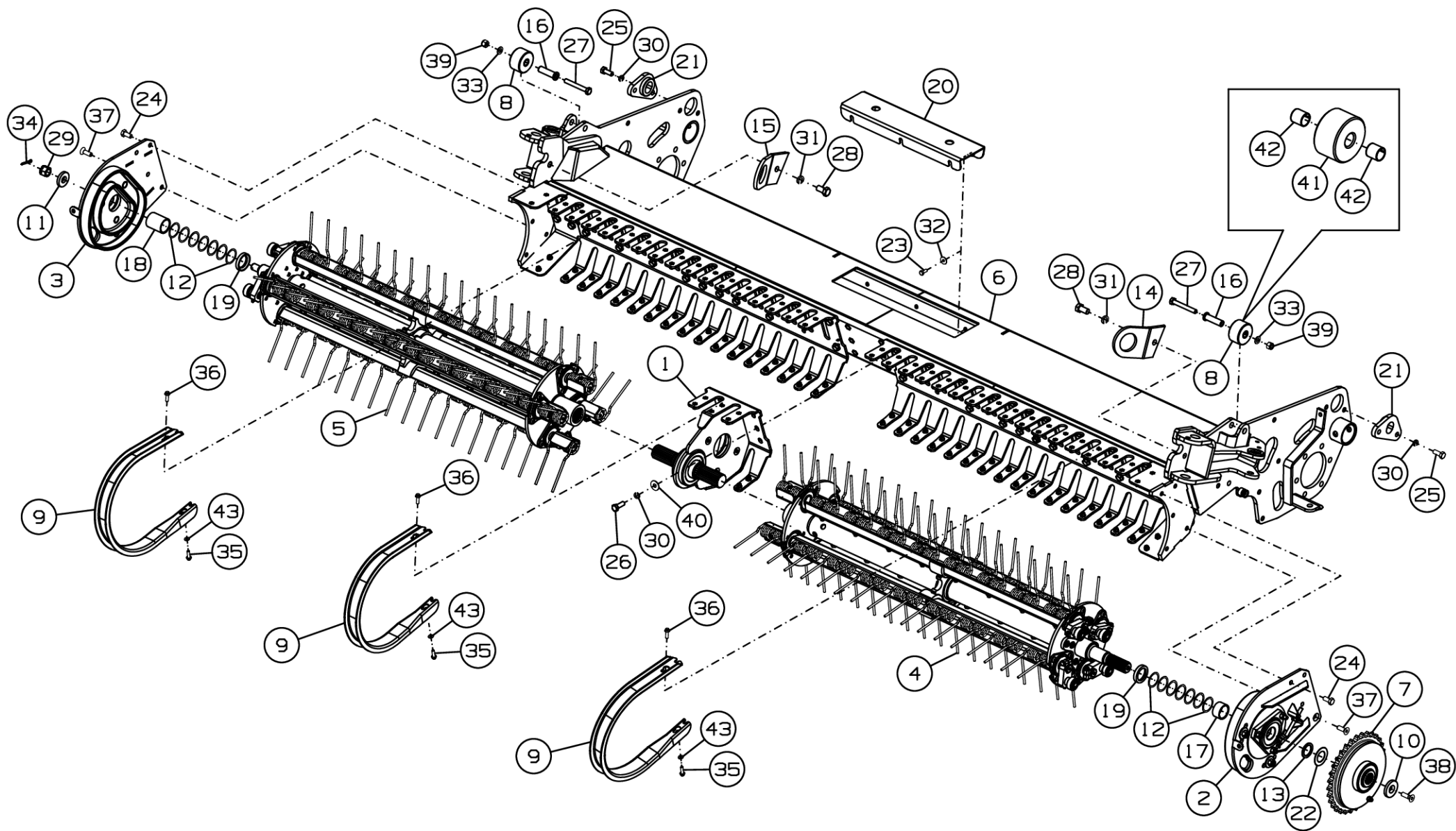


Рисунок 22 - Подборщик ПК-432.18.00.000А

Подборщик ПК-432.18.00.000А

Номер рисунка	Номер позиции	Обозначение	Наименование сборочных единиц, деталей	Количество, шт.	Примечание
22	1	ПК-432.18.00.010А	Опора	1	
	2	ПК-432.18.00.030	Боковина	1	
	3	ПК-432.18.00.030-01	Боковина	1	
	4	ПК-432.18.01.010А	Механизм	1	
	5	ПК-432.18.01.010А-01	Механизм	1	
	6	ПК-432.18.02.000А	Рама	1	
	7	ПК-432.06.00.050	Муфта	1	
	8	ПК-300.06.00.300	Ролик	2	
	9	ПК-432.18.00.401	Скат	35	
	10	ПК-432.06.00.402	Шайба	1	
	11	ПК-300.06.00.406А	Шайба	1	
	12	ПК-300.06.00.415	Шайба	14	
	13	ПК-300.06.00.421	Шайба	1	
	14	ПК-300.06.00.442	Зацеп	1	
	15	ПК-300.06.00.442-01	Зацеп	1	
	16	ПК-300.06.00.622	Втулка	2	
	17	ПК-300.06.00.802	Втулка	1	
	18	ПК-300.06.00.806	Втулка	1	
	19	ПК-300.06.00.807	Шайба	2	
	20	ПК-303.06.00.401	Щиток	1	
	21	ПК-303.06.00.415	Накладка	2	
	22	ППТ-041.06.419	Шайба	1	
	23		Болт М8-6gx20.88.019 ГОСТ 7798-70	6	
	24		Болт М12-6gx25.109.40X.019 ГОСТ 7798-70	8	
	25		Болт М12-6gx30.88.019 ГОСТ 7798-70	4	
	26		Болт М12-6gx35.88.35.019 ГОСТ 7798-70	6	
	27		Болт М12-6gx90.88.35.019 ГОСТ 7798-70	2	

Подборщик ПК-432.18.00.000А

Номер рисунка	Номер позиции	Обозначение	Наименование сборочных единиц, деталей	Количество, шт.	Примечание
22	28		Болт М16-6gx30.88.35.019 ГОСТ 7798-70	2	
	29		Гайка М20-6Н.5.019 ГОСТ 2528-73	1	
	30		Шайба 12Т 65Г 019 ГОСТ 6402-70	10	
	31		Шайба 16Т 65Г 019 ГОСТ 6402-70	2	
	32		Шайба С 8.01.019 ГОСТ 6958-78	6	
	33		Шайба С.12.01.019 ГОСТ 11371-78	2	
	34		Шплинт 5x36.019 ГОСТ 397-79	1	
	35		Болт М8-6gx25.88.35.019 ГОСТ 7798-70	70	
	36		Болт М8x25.88 DIN 6921	70	
	37		Винт М12x35.10.9 DIN 7991	2	
	38		Винт М12x1,25x40.10.9 DIN 7991	1	
	39		Гайка М12-6Н.8.019 ТУ 23.4617472.08-92	2	
	40		Шайба CS.12-32-2 NF E25-511	6	
	41	ПК-300.06.00.615	Ролик	1	
	42		Втулка 1820 КУ ГОСТ 28773-90	2	
43		Шайба CS.8-22-1.6 NF E25-511	70		

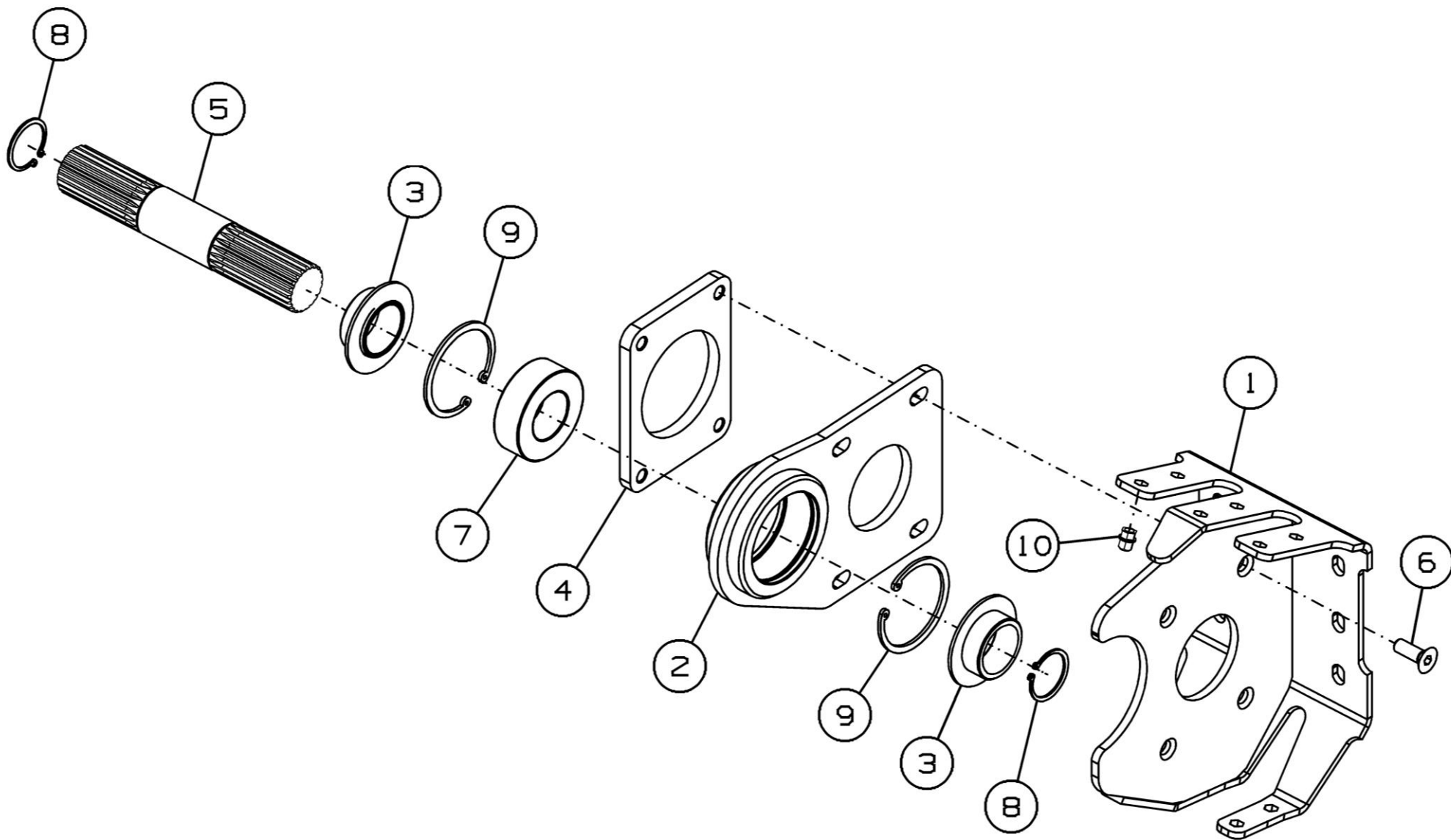


Рисунок 23 - Опора ПК-432.18.00.010А

Опора ПК-432.18.00.010А

Номер рисунка	Номер позиции	Обозначение	Наименование сборочных единиц, деталей	Количество, шт.	Примечание
23	1	ПК-432.18.00.050А	Гребень	1	
	2	ПК-432.18.00.060	Ухо	1	
	3	ПК-400.06.11.110	Отбойник	2	
	4	ПК-432.18.00.407	Прижим	1	
	5	ПК-400.06.11.606	Вал	1	
	6		Винт М12х35.10.9 DIN 7991	4	
	7		Подшипник 22209-2 RS	1	
	8		Кольцо стопорное DIN 471-45х1,75	2	
	9		Кольцо стопорное DIN 472-85х3	2	
	10		Заклепка гаечная шестигранная уменьшенный борт HEX U2-M8-S 8,8	12	

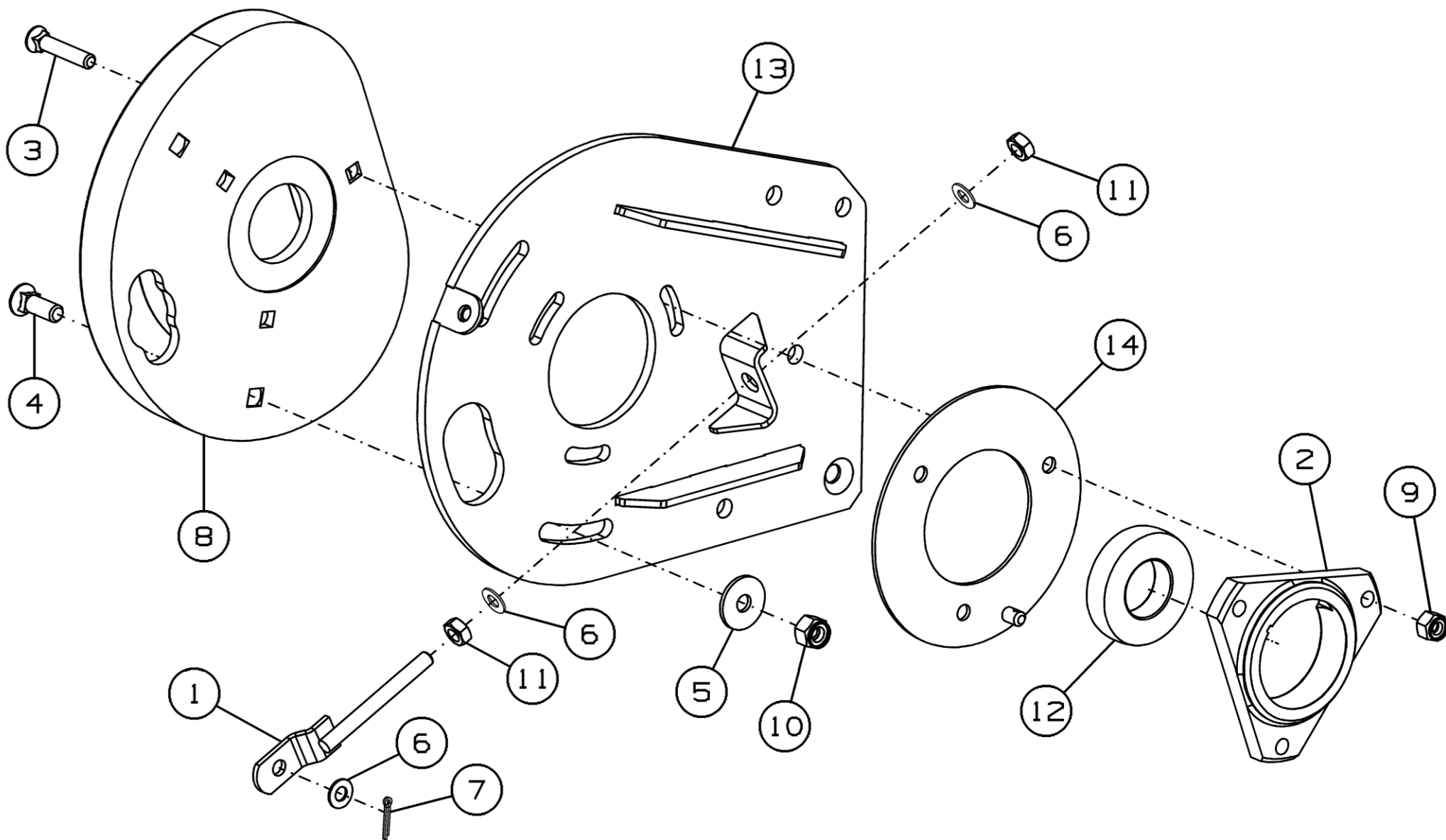


Рисунок 24 - Боковина ПК-432.18.00.030

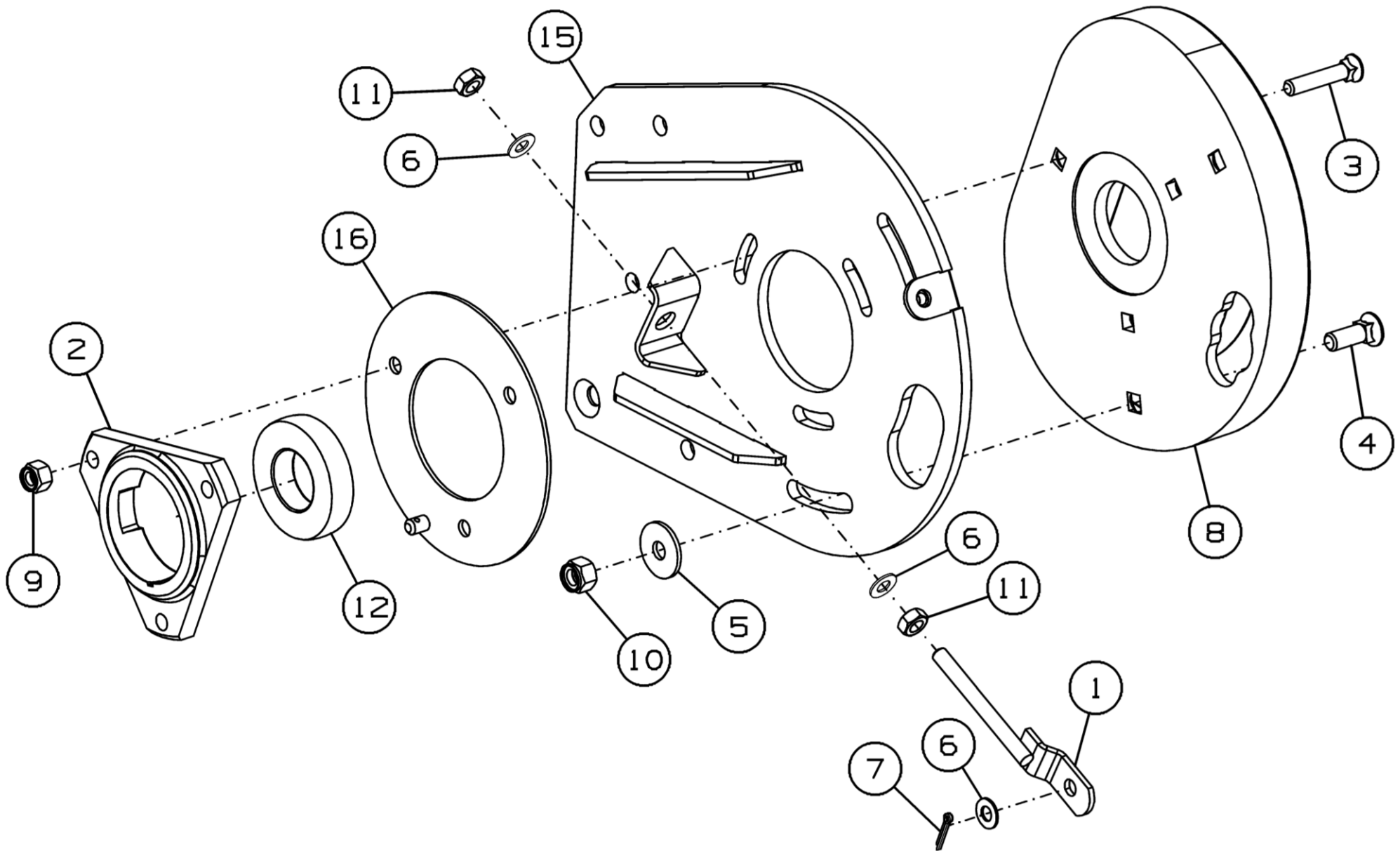


Рисунок 25 - Боковина ПК-432.18.00.030-01

Боковина ПК-432.18.00.030 и ПК-432.18.00.030-01

Номер рисунка	Номер позиции	Обозначение	Наименование сборочных единиц, деталей	Количество, шт.	Примечание
24,25	1	МСМ-100.72.02.620	Тяга	1	
	2	ПК-432.06.00.601	Корпус	1	
	3		Болт М10-6gx50.88.35.019 ГОСТ 7786-81	3	
	4		Болт М12-6gx35.88.35.019 ГОСТ 7786-81	2	
	5		Шайба С 12.01.019 ГОСТ 6958-78	2	
	6		Шайба С.10.01.019 ГОСТ 11371-78	3	
	7		Шплинт 3,2x20.019 ГОСТ 397-79	1	
	8	ПК-300.06.00.201	Дорожка	1	
	9		Гайка М10-6Н.6.019 ТУ 23.4617472.08-92	3	
	10		Гайка М12-6Н.8.019 ТУ 23.4617472.08-92	2	
	11		Гайка шестигранная ГОСТ ISO 4032-М10-8	2	
	12		Подшипник 1726208-2S1	1	
	13	ПК-432.18.00.040	Боковина	1	
	14	ПК-300.06.00.270	Накладка	1	
	15	ПК-432.18.00.040-01	Боковина	1	
	16	ПК-300.06.00.270-01	Накладка	1	

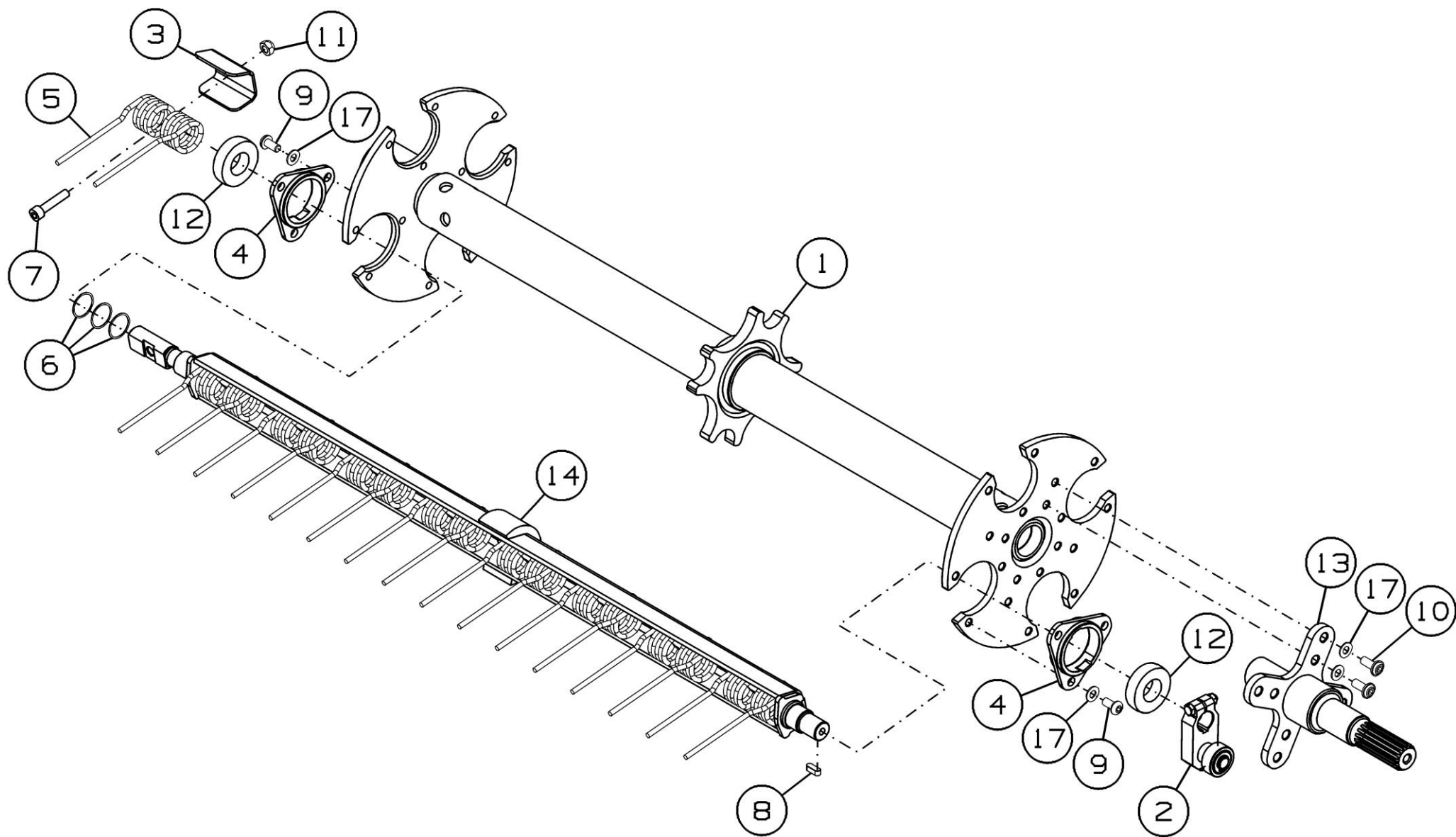


Рисунок 26 - Механизм ПК-432.18.01.010А

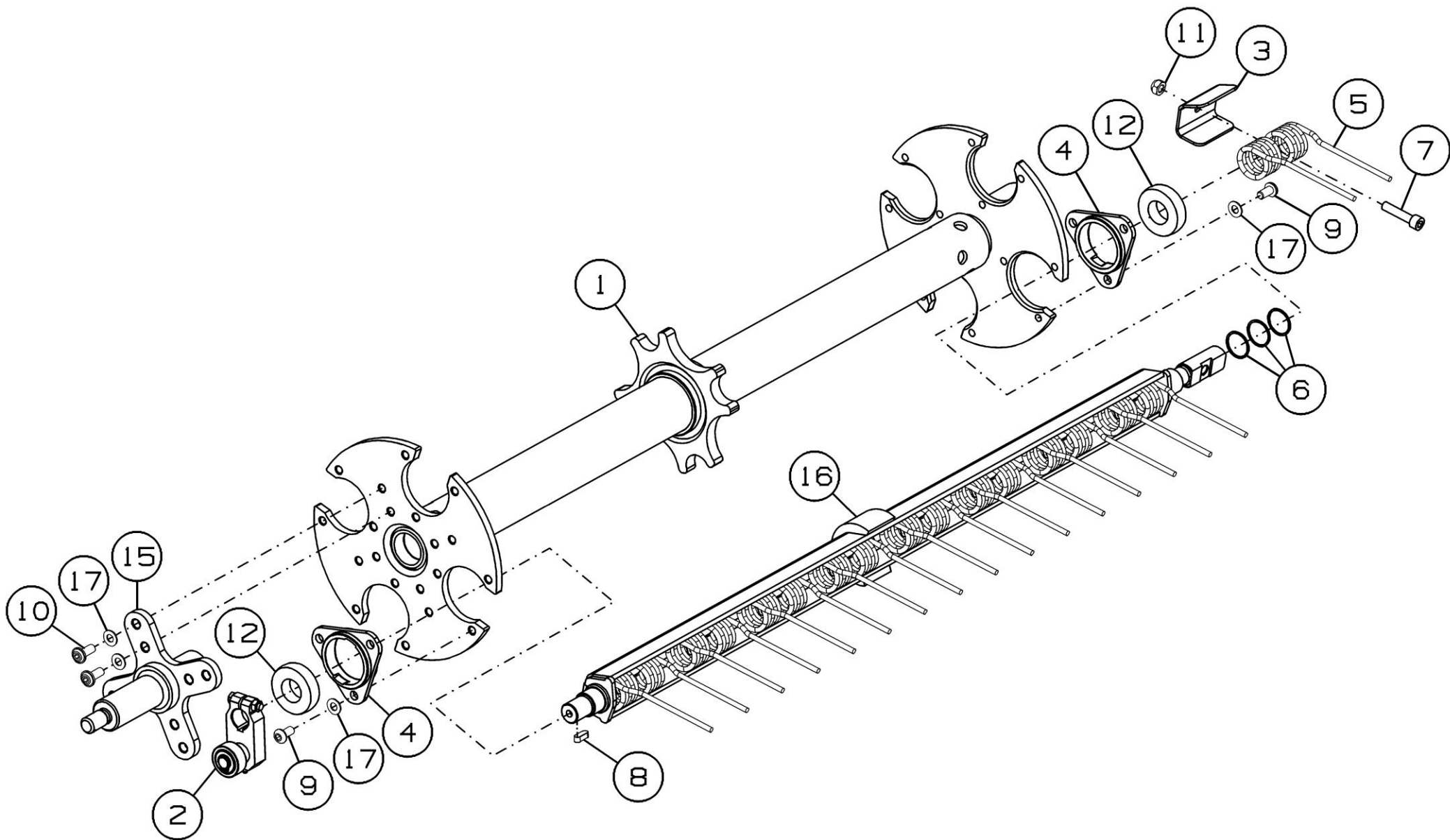


Рисунок 27 - Механизм ПК-432.18.01.010А-01

Механизм ПК-432.18.01.010А и ПК-432.18.01.010А-01

Номер рисунка	Номер позиции	Обозначение	Наименование сборочных единиц, деталей	Количество, шт.	Примечание
26,27	1	ПК-432.18.01.030	Вал с дисками	1	
	2	ПК-300.06.01.050	Эксцентрик	4	
	3	ПК-432.18.01.403	Кронштейн	4	
	4	ПК-432.18.01.601	Корпус	8	
	5	ПК-432.18.01.604	Палец подбирающий	4	
	6	ППР-150.06.00.633	Шайба	12	
	7		Винт М10-6gx45.58.019 ГОСТ 11738-84	4	
	8		Шпонка 8x7x22 ГОСТ 23360-78	4	
	9		Винт с полукруглой головкой и шестигранным углублением ГОСТ ISO 7380-1-M10x20-08.8	24	
	10		Винт с полукруглой головкой и шестигранным углублением ГОСТ ISO 7380-1-M10x25-010.9	8	
	11		Гайка V M10-10 DIN 980	4	
	12		Подшипник 1726206-2RS1	8	
	13	ПК-432.18.01.100	Цапфа	1	
	14	ПК-432.18.01.120А	Граблина	4	
	15	ПК-432.18.01.090	Цапфа	1	
	16	ПК-432.18.01.120А-01	Граблина	4	
	17		Шайба CS.10-20-1.6 NF E25-511	24	

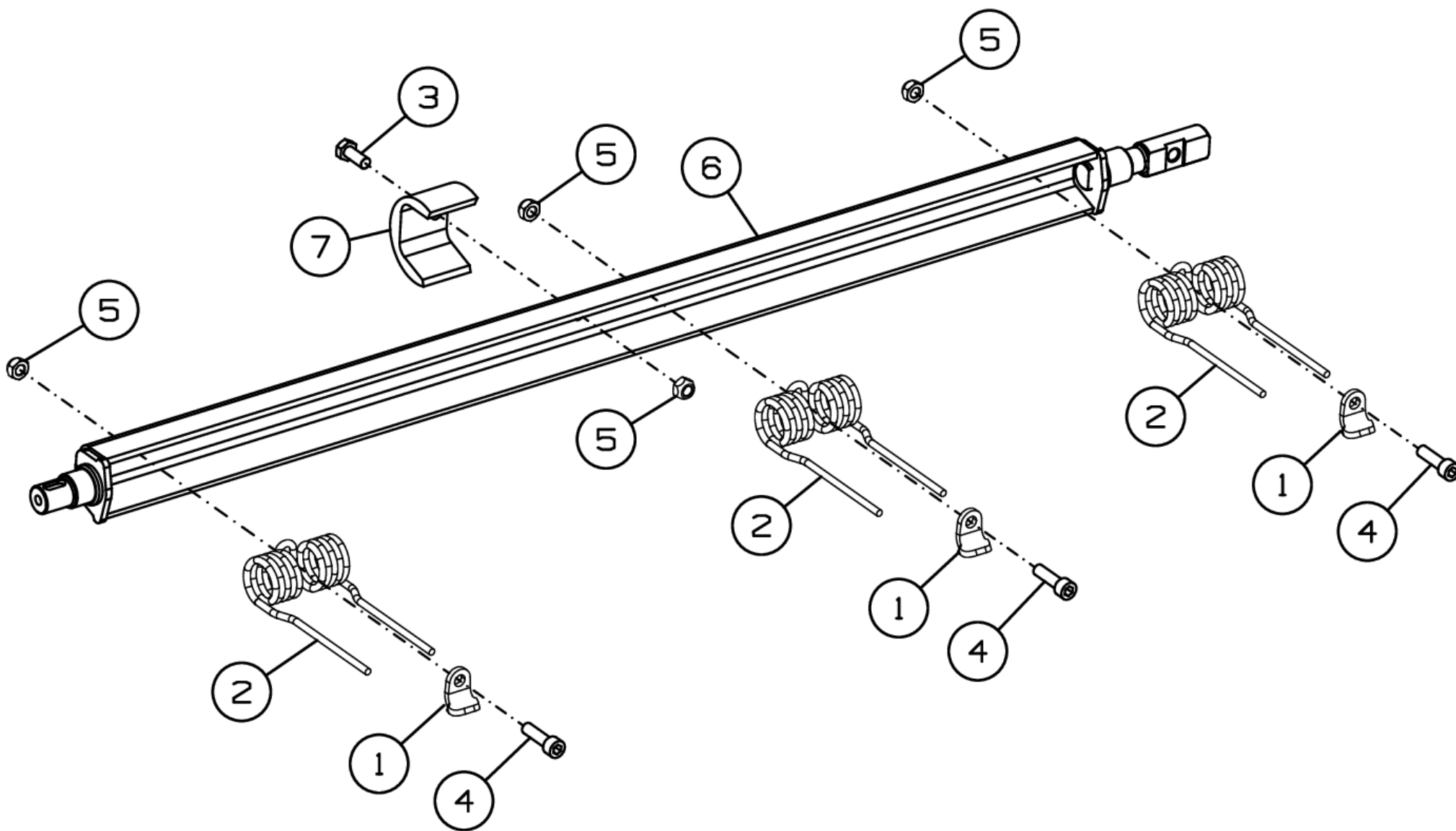


Рисунок 28 - Граблина ПК-432.18.01.120А

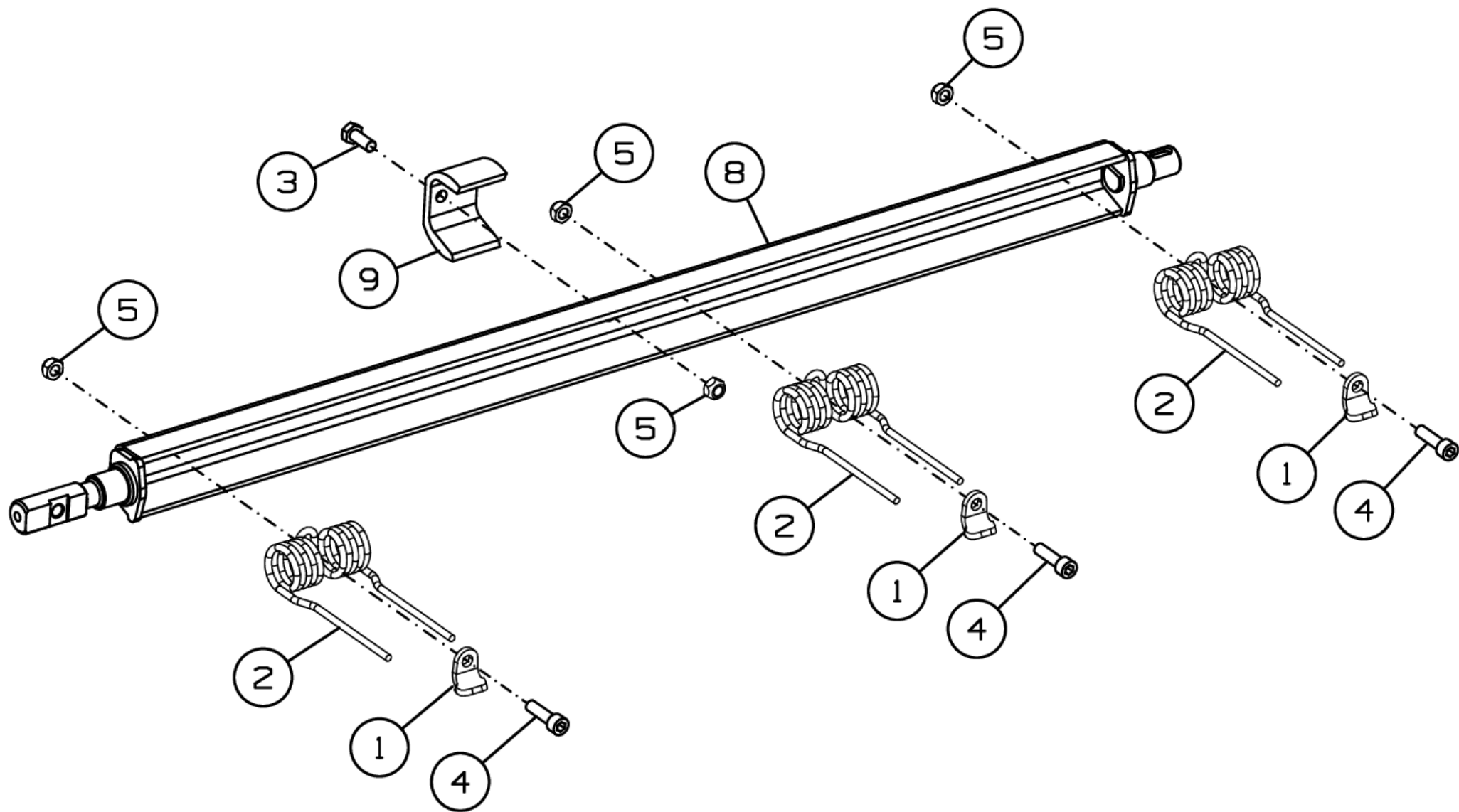


Рисунок 29 - Граблина ПК-432.18.01.120А-01

Граблина ПК-432.18.01.120А и ПК-432.18.01.120А-01

Номер рисунка	Номер позиции	Обозначение	Наименование сборочных единиц, деталей	Количество, шт.	Примечание
28,29	1	ПК-432.18.01.413А	Прижим	8	
	2	ПК-432.18.01.604	Палец подбирающий	8	
	3		Болт М10-6gx25.109.40Х.019 ГОСТ 7798-70	1	
	4		Винт М10-6gx35.109.40Х.019 ГОСТ 11738-84	8	
	5		Гайка V М10-10 DIN 980	9	
	6	ПК-432.18.01.130А	Граблина	1	Для ПК-432.18.01.120А
	7	ПК-432.18.01.001А	Опора	1	
	8	ПК-432.18.01.130А-01	Граблина	1	Для ПК-432.18.01.120А-01
	9	ПК-432.18.01.001А-01	Опора	1	

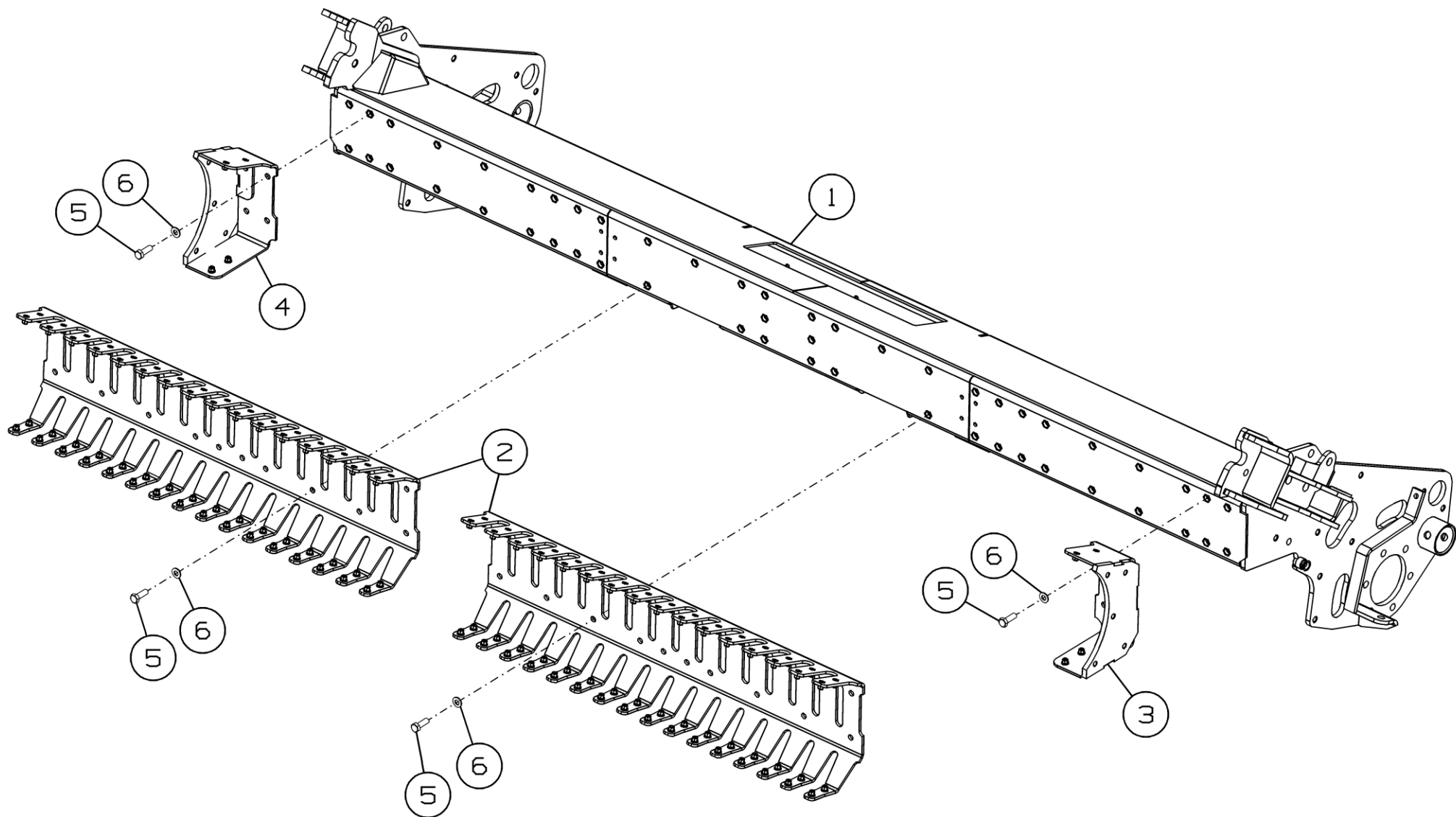


Рисунок 30 - Рама ПК-432.18.02.000А

Рама ПК-432.18.02.000А

Номер рисунка	Номер позиции	Обозначение	Наименование сборочных единиц, деталей	Количество, шт.	Примечание
30	1	ПК-432.08.02.010А	Рама	1	
	2	ПК-432.18.02.020А	Гребенка	2	
	3	ПК-432.18.02.040	Боковина	1	
	4	ПК-432.18.02.040-01	Боковина	1	
	5		Болт М12-6gx35.88.35.019 ГОСТ 7798-70	54	
	6		Шайба CS.12-24-1.8 NF E25-511	54	

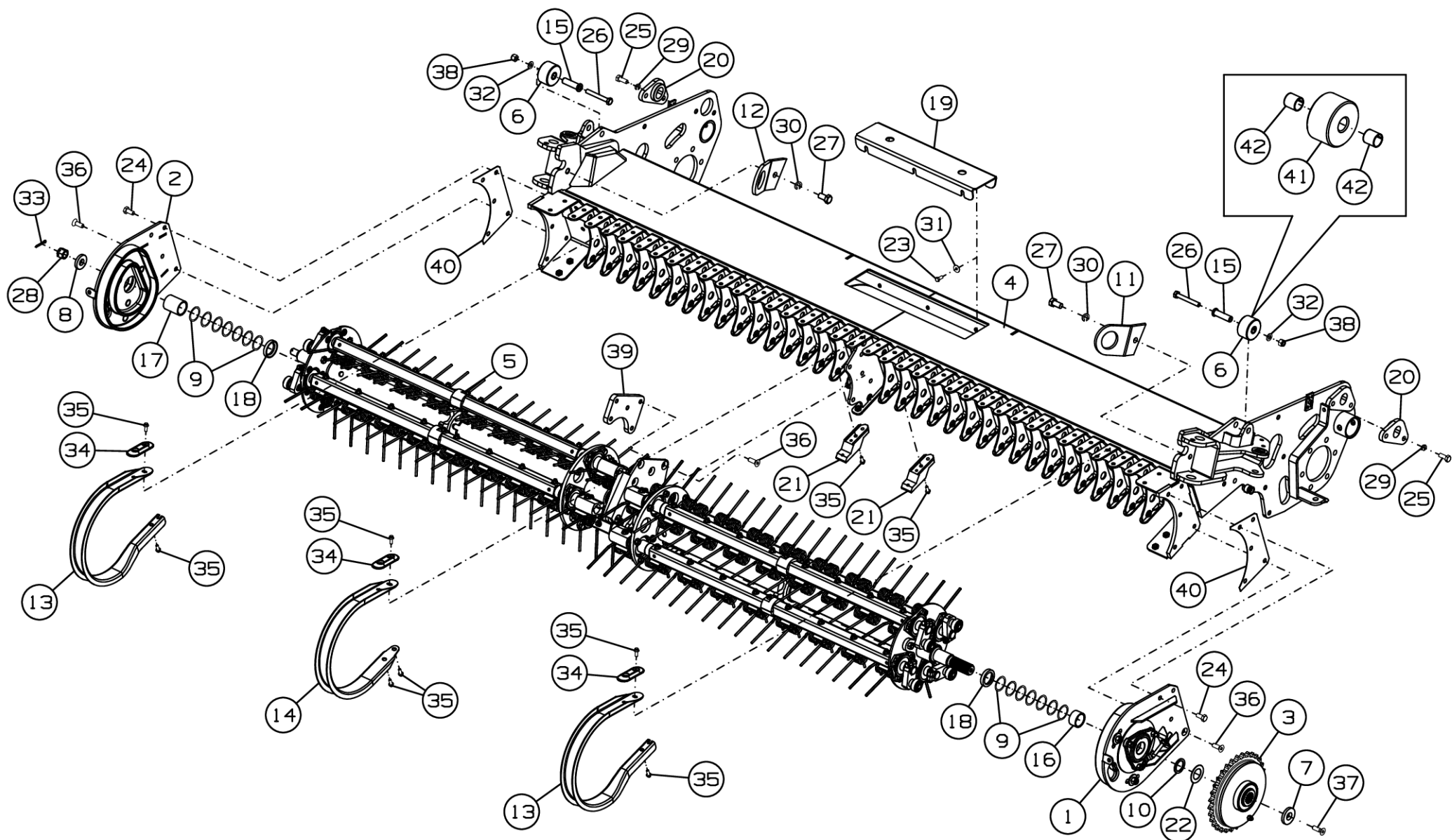


Рисунок 31 - Подборщик ПК-432.06.00.000А

Подборщик ПК-432.06.00.000А

Номер рисунка	Номер позиции	Обозначение	Наименование сборочных единиц, деталей	Количество, шт.	Примечание
31	1	ПК-432.06.00.030	Боковина	1	
	2	ПК-432.06.00.030-01	Боковина	1	
	3	ПК-432.06.00.050	Муфта	1	
	4	ПК-432.06.02.000А	Рама	1	
	5	ПК-432.06.11.000А	Механизм подбирающий	1	
	6	ПК-300.06.00.300	Ролик	2	
	7	ПК-432.06.00.402	Шайба	1	
	8	ПК-300.06.00.406А	Шайба	1	
	9	ПК-300.06.00.415	Шайба	14	
	10	ПК-300.06.00.421	Шайба	1	
	11	ПК-300.06.00.442	Зацеп	1	
	12	ПК-300.06.00.442-01	Зацеп	1	
	13	ПК-300.06.00.443	Скат	32	
	14	ПК-300.06.00.444	Скат	3	
	15	ПК-300.06.00.622	Втулка	2	
	16	ПК-300.06.00.802	Втулка	1	
	17	ПК-300.06.00.806	Втулка	1	
	18	ПК-300.06.00.807	Шайба	2	
	19	ПК-303.06.00.401	Щиток	1	
	20	ПК-303.06.00.415	Накладка	2	
	21	ПК-400.06.11.604	Проставка	2	
	22	ППТ-041.06.419	Шайба	1	
	23		Болт М8-6gx20.88.35.019 ГОСТ 7798-70	6	
	24		Болт М12-6gx25.109.40X.019 ГОСТ 7798-70	8	
	25		Болт М12-6gx30.88.019 ГОСТ 7798-70	4	
	26		Болт М12-6gx90.88.35.019 ГОСТ 7805-70	2	
	27		Болт М16-6gx30.88.35.019 ГОСТ 7798-70	2	

Подборщик ПК-432.06.00.000А

Номер рисунка	Номер позиции	Обозначение	Наименование сборочных единиц, деталей	Количество, шт.	Примечание
31	28		Гайка М20-6Н.5.019 ГОСТ 2528-73	1	
	29		Шайба 12Т 65Г 019 ГОСТ 6402-70	4	
	30		Шайба 16Т 65Г 019 ГОСТ 6402-70	2	
	31		Шайба С 8.01.019 ГОСТ 6958-78	6	
	32		Шайба С.12.01.019 ГОСТ 11371-78	2	
	33		Шплинт 5х36.019 ГОСТ 397-79	1	
	34	ПК-300.06.00.001А	Накладка	35	
	35		Болт М8х20.88 DIN 6921	106	
	36		Винт М12х35.10.9 DIN 7991	7	
	37		Винт М12х1,25х45.10.9 DIN 7991	1	
	38		Гайка М12-6Н.8.019 ТУ 23.4617472.08-92	2	
	39	ПК-432.06.11.404	Ребро	1	
	40	ПК-300.06.00.445-01	Прокладка	3	Наиб. количество
	41	ПК-300.06.00.615	Ролик	1	
	42		Втулка 1820 КУ ГОСТ 28773-90	2	

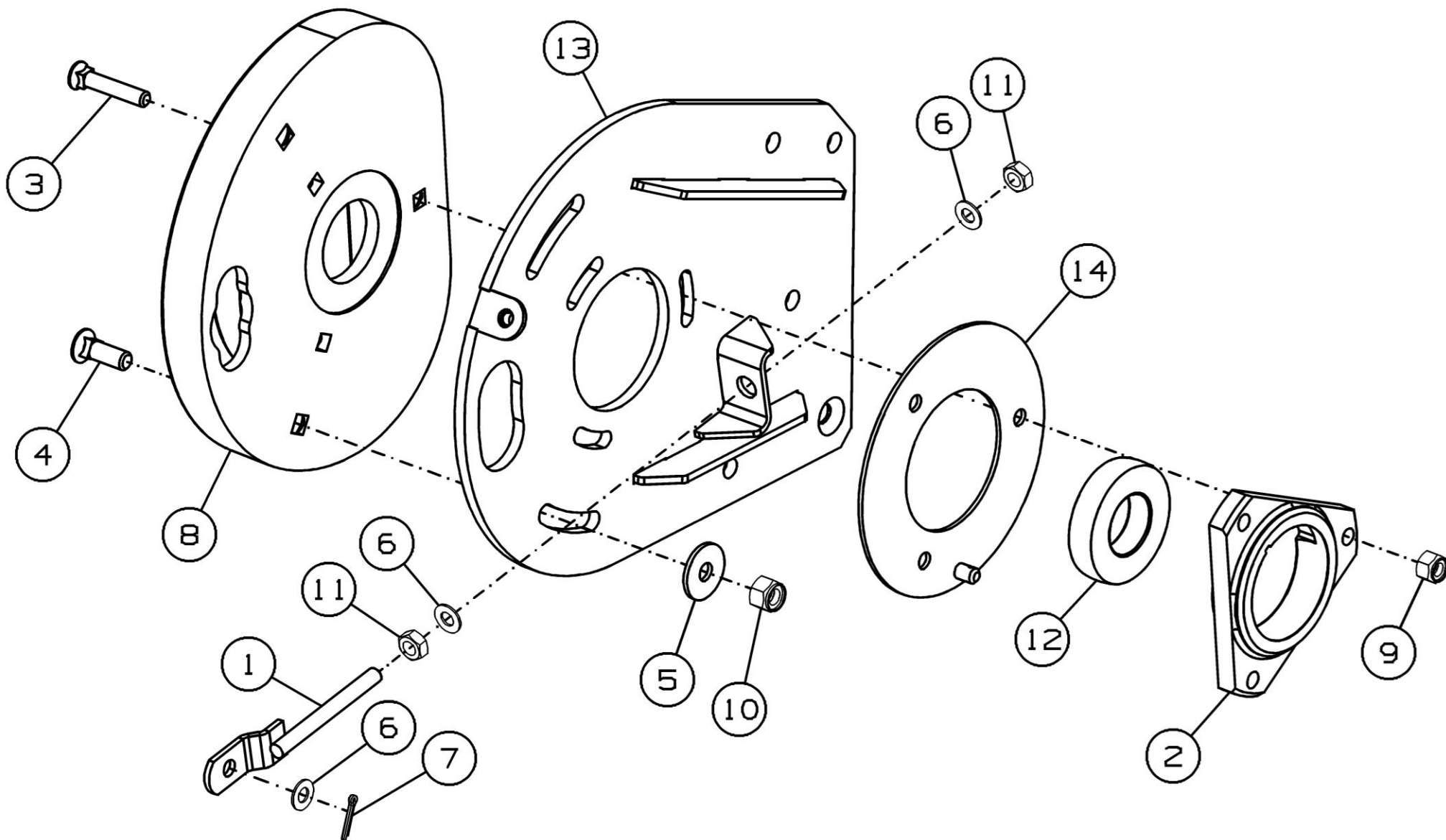


Рисунок 32 - Боковина ПК-432.06.00.030

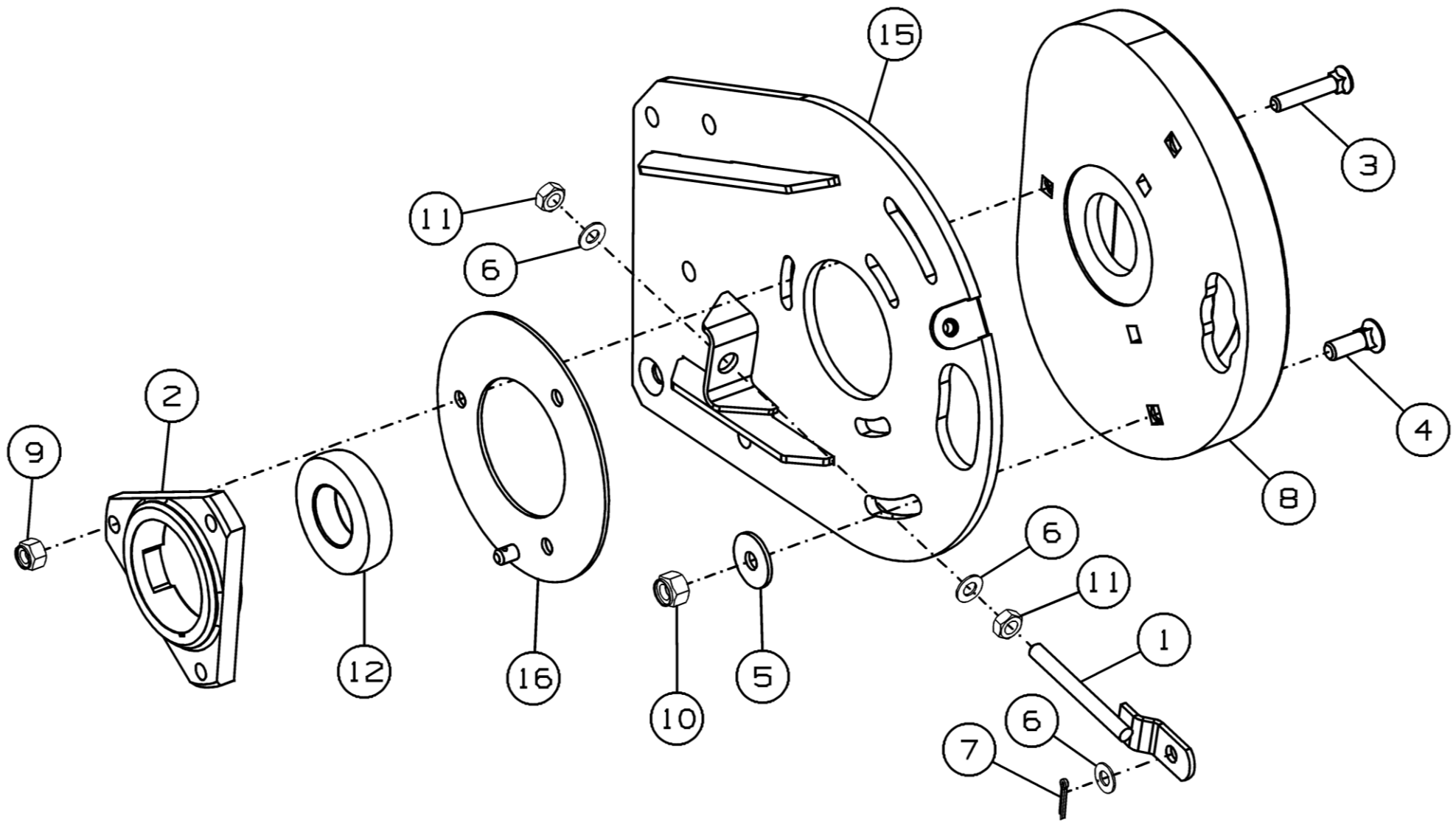


Рисунок 33 - Боковина ПК-432.06.00.030-01

Боковина ПК-432.06.00.030 и ПК-432.06.00.030-01

Номер рисунка	Номер позиции	Обозначение	Наименование сборочных единиц, деталей	Количество, шт.	Примечание
32,33	1	МСМ-100.72.02.620	Тяга	1	
	2	ПК-432.06.00.601	Корпус	1	
	3		Болт М10-6gx50.88.35.019 ГОСТ 7786-81	3	
	4		Болт М12-6gx35.88.35.019 ГОСТ 7786-81	2	
	5		Шайба С 12.01.019 ГОСТ 6958-78	2	
	6		Шайба С.10.01.019 ГОСТ 11371-78	3	
	7		Шплинт 3,2x20.019 ГОСТ 397-79	1	
	8	ПК-300.06.00.201	Дорожка	1	
	9		Гайка М10-6Н.6.019 ТУ 23.4617472.08-92	3	
	10		Гайка М12-6Н.8.019 ТУ 23.4617472.08-92	2	
	11		Гайка шестигранная ГОСТ ISO 4032-М10-8	2	
	12		Подшипник 1726208-2S1	1	
	13	ПК-432.06.00.040	Боковина	1	Для ПК-432.06.00.030
	14	ПК-300.06.00.270	Накладка	1	
	15	ПК-432.06.00.040-01	Боковина	1	Для ПК-432.06.00.030-01
	16	ПК-300.06.00.270-01	Накладка	1	

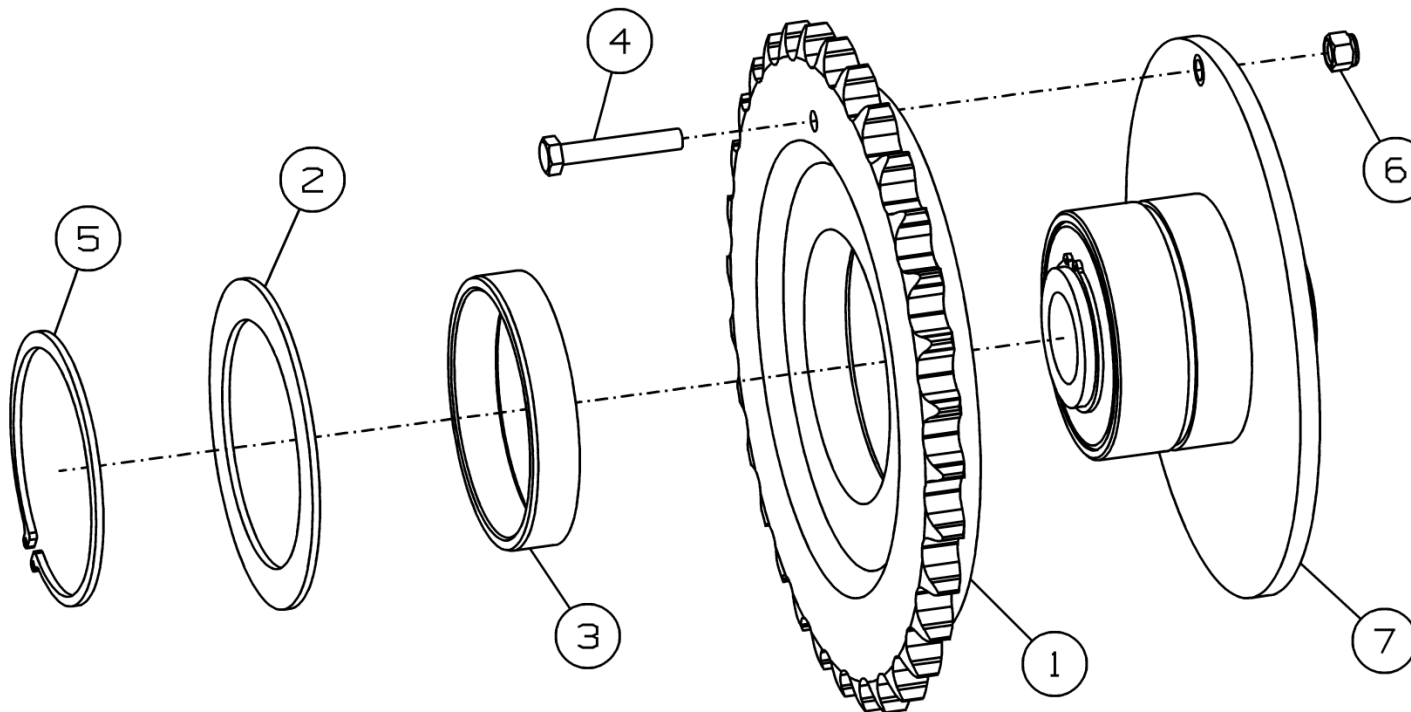


Рисунок 34 - Муфта ПК-432.06.00.050

Муфта ПК-432.06.00.050

Номер рисунка	Номер позиции	Обозначение	Наименование сборочных единиц, деталей	Количество, шт.	Примечание
34	1	ПК-432.06.00.401	Звездочка	1	
	2	ПК-431.06.00.402	Шайба	1	
	3	ПК-431.06.00.601	Втулка	1	
	4		Болт М8-6gx50.88.35.019 ГОСТ 7798-70	1	
	5		Кольцо А100 ГОСТ 13942-86	1	
	6		Гайка М8-6Н.6.019 ТУ 23.4617472.08-92	1	
	7		Муфта обгонная Р.365.140	1	

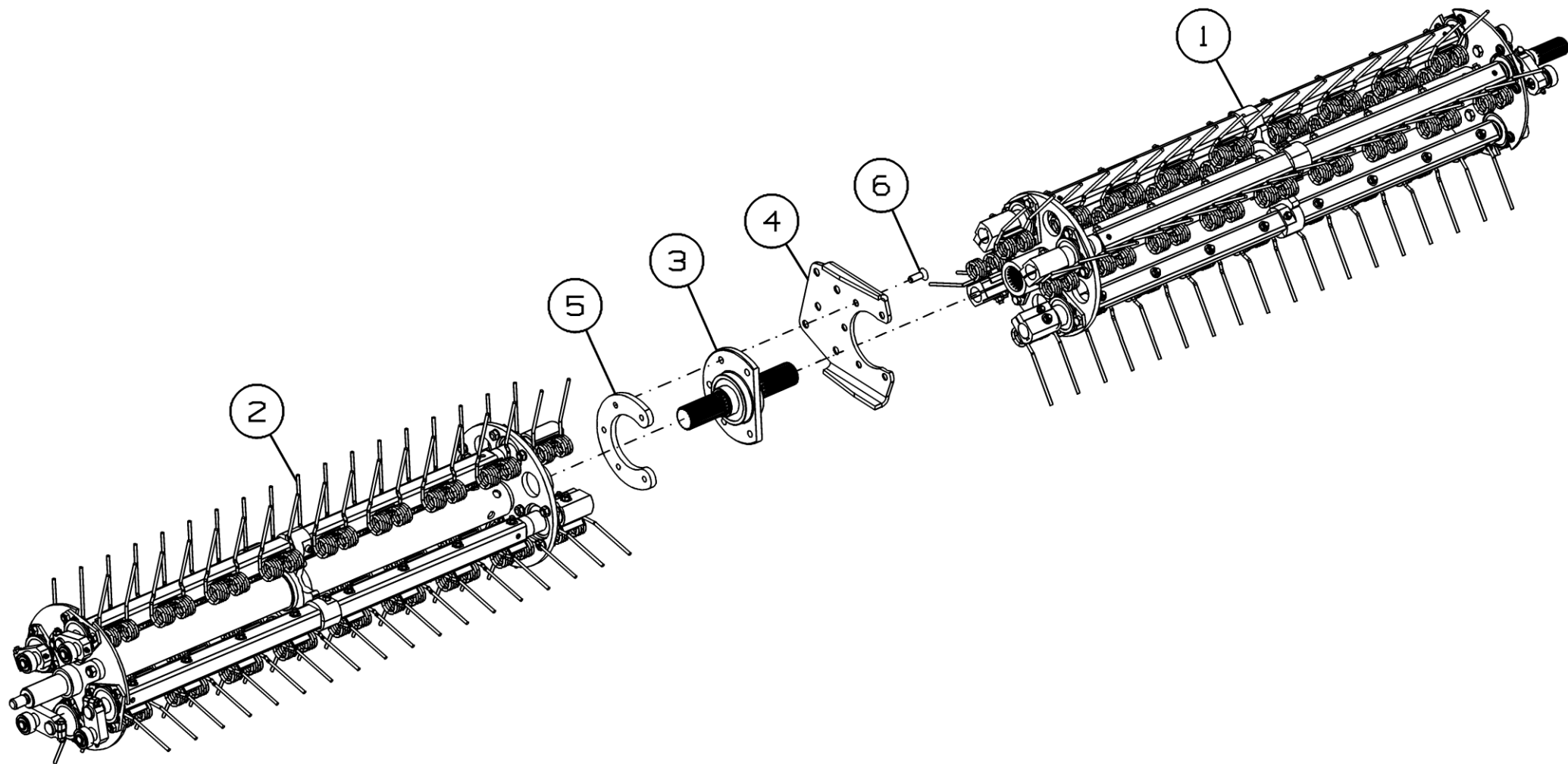


Рисунок 35 - Механизм подбирающий ПК-432.06.11.000А

Механизм подбирающий ПК-432.06.11.000А

Номер рисунка	Номер позиции	Обозначение	Наименование сборочных единиц, деталей	Количество, шт.	Примечание
35	1	ПК-432.06.11.010А	Механизм	1	
	2	ПК-432.06.11.010А-01	Механизм	1	
	3	ПК-400.06.11.100А	Опора	1	
	4	ПК-432.06.11.402	Ребро	1	
	5	ПК-432.06.11.403	Накладка	1	
	6		Винт М12х35.10.9 DIN 7991	5	

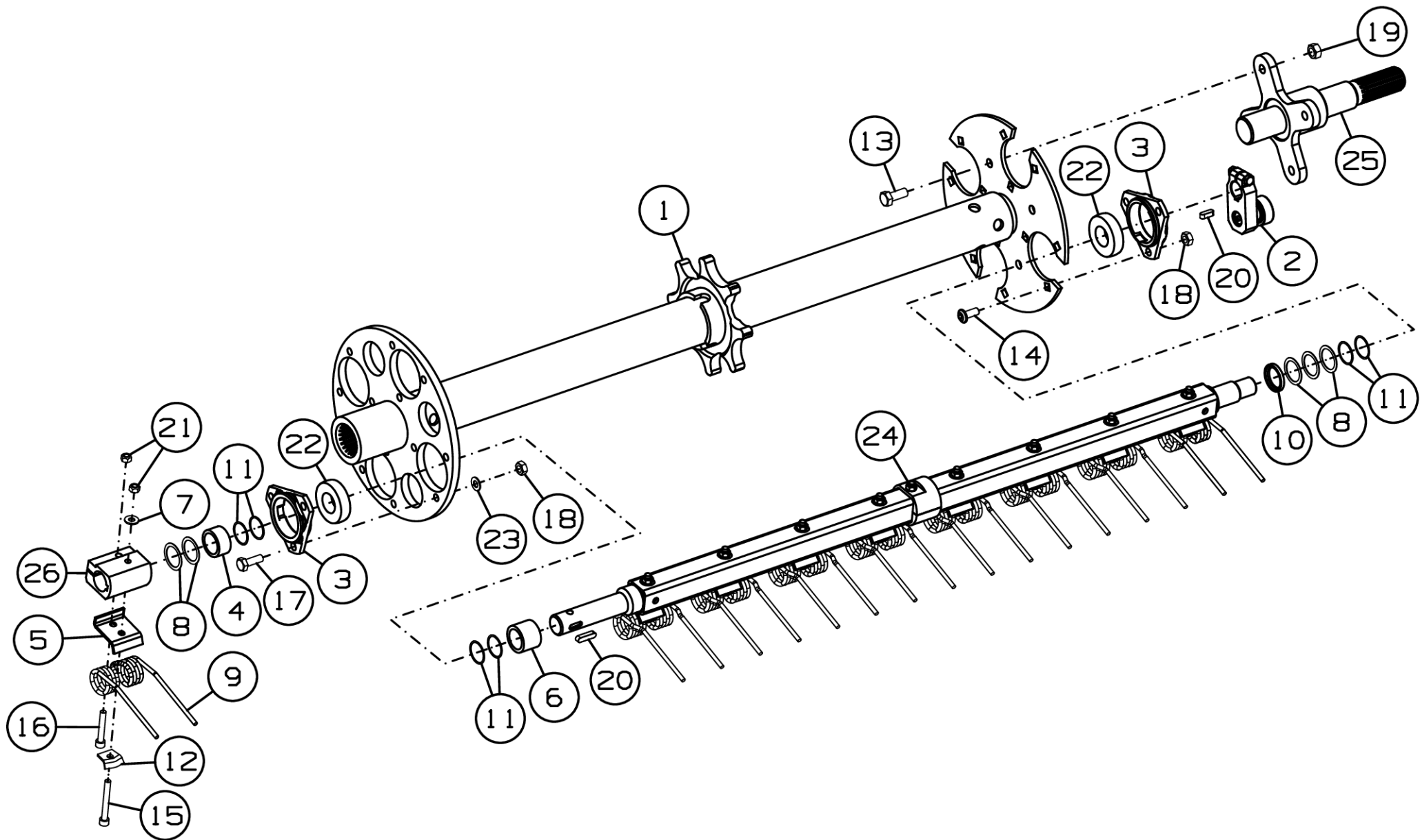


Рисунок 36 - Механизм ПК-432.06.11.010А

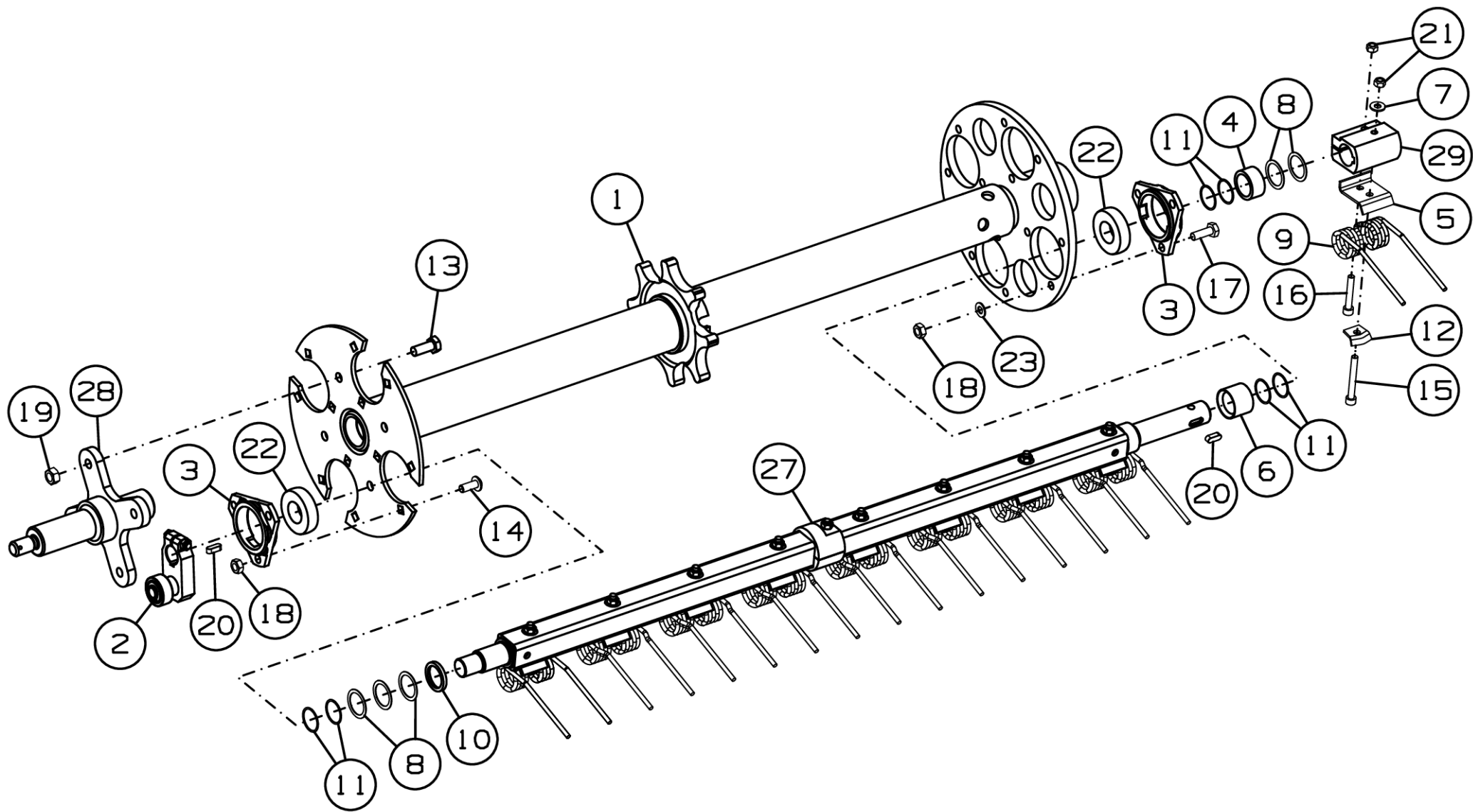


Рисунок 37 - Механизм ПК-432.06.11.010А-01

Механизм ПК-432.06.11.010А и ПК-432.06.11.010А-01

Номер рисунка	Номер позиции	Обозначение	Наименование сборочных единиц, деталей	Количество, шт.	Примечание
36,37	1	ПК-432.06.11.030	Вал с дисками	1	
	2	ПК-300.06.01.050	Эксцентрик	4	
	3	ПК-432.06.11.601	Корпус	8	
	4	ПК-432.06.11.804	Втулка	4	
	5	ПК-400.06.11.412	Накладка	4	
	6	ПК-400.06.11.804	Втулка	4	
	7	ПК-300.06.01.404	Шайба	4	
	8	ПК-300.06.01.411	Шайба	20	
	9	ПК-300.06.01.647	Палец подбирающий	4	
	10	ПК-300.06.01.804	Шайба	8	
	11	ППР-150.06.00.633	Шайба	24	
	12	ППР-150.06.01.406Б	Прижим	4	
	13		Болт М12-6gx30.88.019 ГОСТ 7798-70	4	
	14		Винт с фланцем 10.9 М10x25 ISO 7380	12	
	15		Винт М8-6gx65.36.35.019 ГОСТ 11738-84	4	
	16		Винт М8-6gx50.88.35.019 ГОСТ 11738-84	4	
	17		Болт М10-6GX30.109.40Н.019 ГОСТ 7798-70	12	
	18		Гайка М10-6Н.6.019 ГОСТ 5915-70	24	
	19		Гайка М12-6Н.6.019 ГОСТ 5915-70	4	
	20		Шпонка 8x7x22 ГОСТ 23360-78	8	
	21		Гайка V М8-8 DIN 980	8	
	22		Подшипник 1726206-2RS1	8	
	23		Шайба CS.10-20-1.6 NF E25-511	24	
	24	ПК-432.06.11.120	Граблина	4	Для ПК-432.06.11.010А
	25	ПК-300.06.01.100А	Цапфа	1	
	26	ПК-432.06.11.603-01	Клемма	4	

Механизм ПК-432.06.11.010А и ПК-432.06.11.010А-01

Номер рисунка	Номер позиции	Обозначение	Наименование сборочных единиц, деталей	Количество, шт.	Примечание
36,37	27	ПК-432.06.11.120-01	Граблина	4	Для ПК-432.06.11.010А-01
	28	ПК-300.06.01.150	Цапфа	1	
	29	ПК-432.06.11.603	Клемма	4	

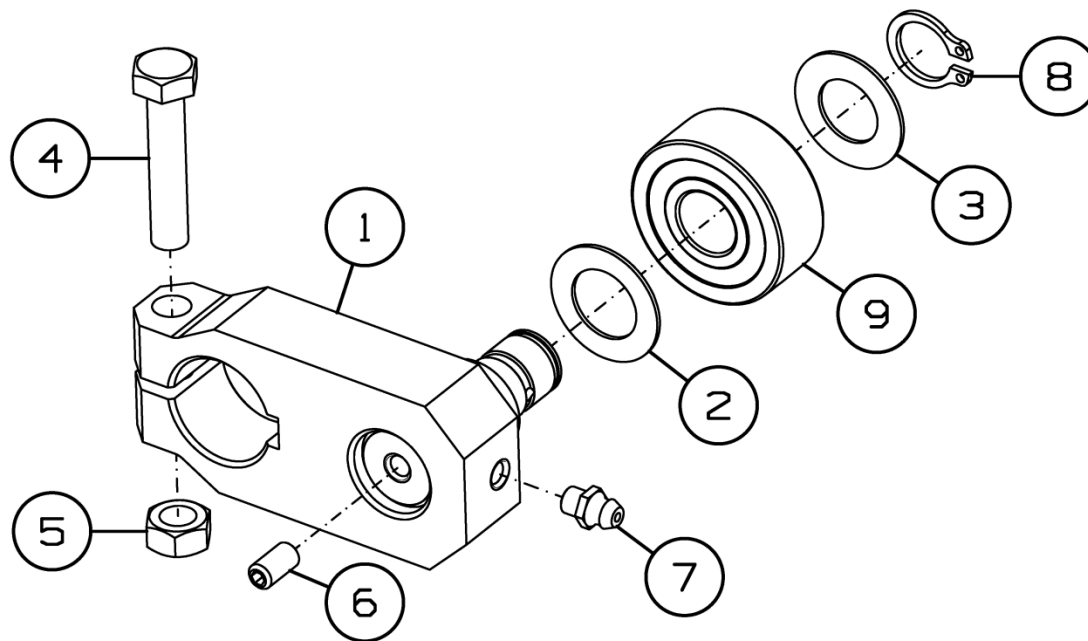


Рисунок 38 - Эксцентрик ПК-300.06.01.050

Эксцентрик ПК-300.06.01.050

Номер рисунка	Номер позиции	Обозначение	Наименование сборочных единиц, деталей	Количество, шт.	Примечание
38	1	ПК-300.06.01.110	Эксцентрик	1	
	2	ПК-300.06.01.406А	Шайба	1	
	3	ПК-300.06.01.406А-01	Шайба	1	
	4		Болт М8х1-6gx40.109.40Х.016 ГОСТ 7798-70	1	
	5		Гайка М8х1-6Н.10.016 Ст 40Х ГОСТ 5915-70	1	
	6		Винт М6-6gx12.14Н.019 ГОСТ 11074-93	1	
	7		Масленка 1.1.Ц6.хр ГОСТ 19853-74	1	
	8		Кольцо стопорное DIN 471-15x1,5	1	
	9		Направляющий опорный ролик 305802С-2Z	1	

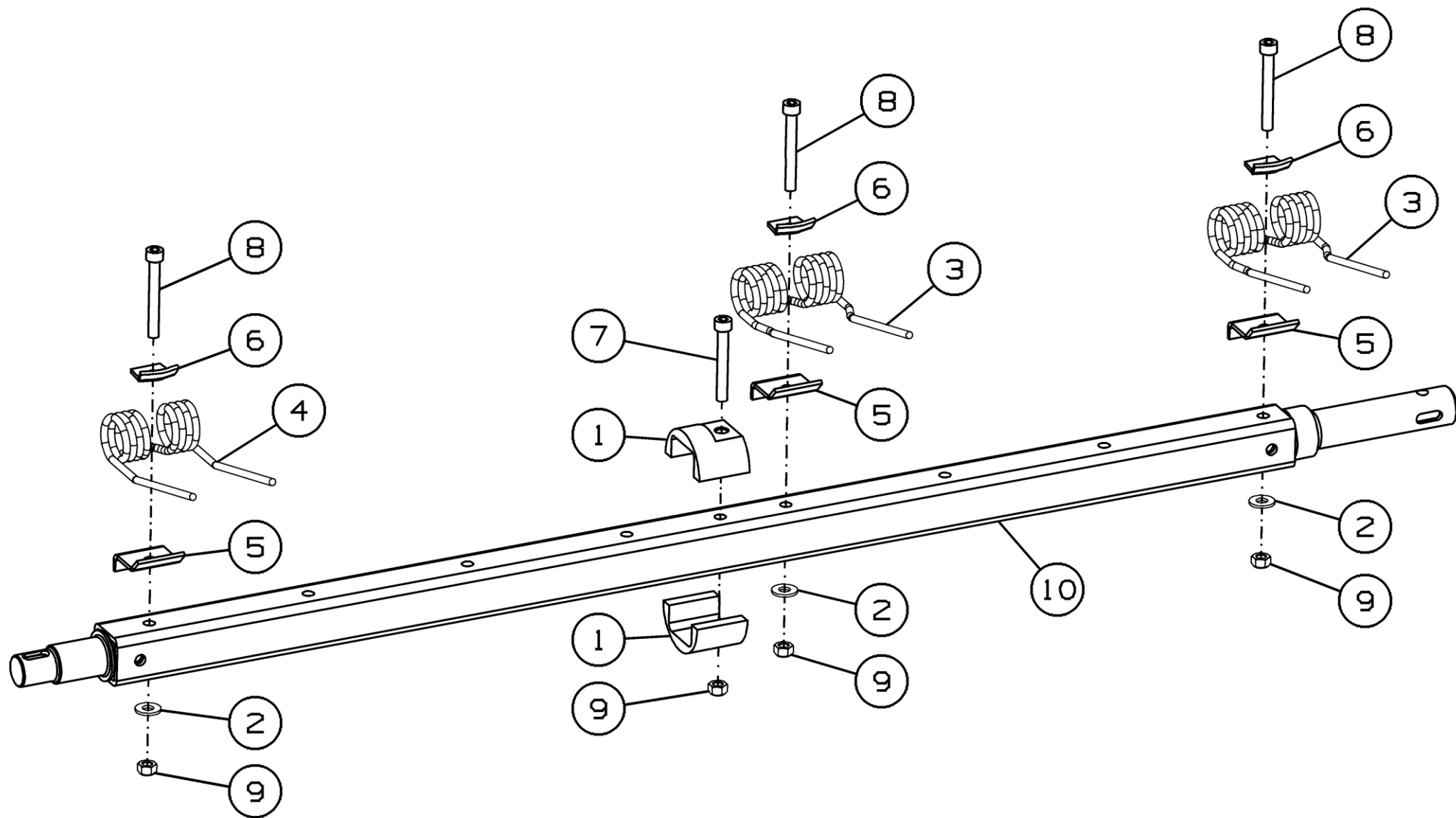


Рисунок 39 - Граблина ПК-432.06.11.120

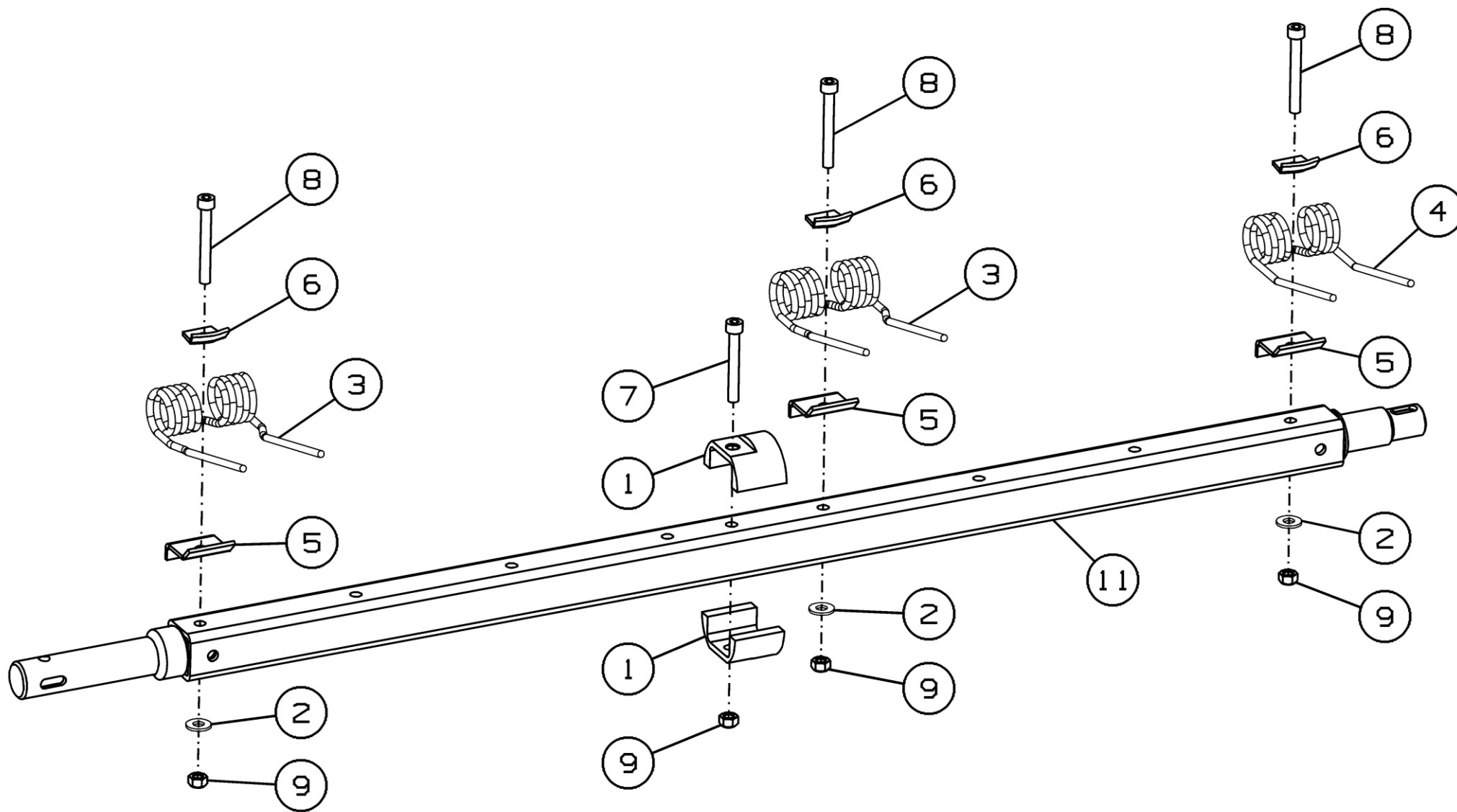


Рисунок 40 - Граблина ПК-432.06.11.120-01

Граблина ПК-432.06.11.120 и ПК-432.06.11.120-01

Номер рисунка	Номер позиции	Обозначение	Наименование сборочных единиц, деталей	Количество, шт.	Примечание
39,40	1	ПК-300.06.01.001	Опора	2	
	2	ПК-300.06.01.404	Шайба	8	
	3	ПК-300.06.01.645	Палец подбирающий	7	Доп. замена на ПК-300.06.01.-645-ФР30.696 Палец подбирающий
	4	ПК-300.06.01.647	Палец подбирающий	1	Доп. замена на ПК-300.06.01.-647-ФР30.697 Палец подбирающий
	5	ППР-150.06.01.405А	Накладка	8	
	6	ППР-150.06.01.406Б	Прижим	8	
	7		Винт М8-6gx60.109.40Х.019 ГОСТ 11738-84	1	
	8		Винт М8-6gx65.109.40Х.019 ГОСТ 11738-84	8	
	9		Гайка шестигранная М8-10 DIN 980-М (гайка цельнометаллическая шестигранная зажимная)	9	
	10	ПК-432.06.11.130	Граблина	1	Для ПК-432.06.11.120
	11	ПК-432.06.11.130-01	Граблина	1	Для ПК-432.06.11.120-01

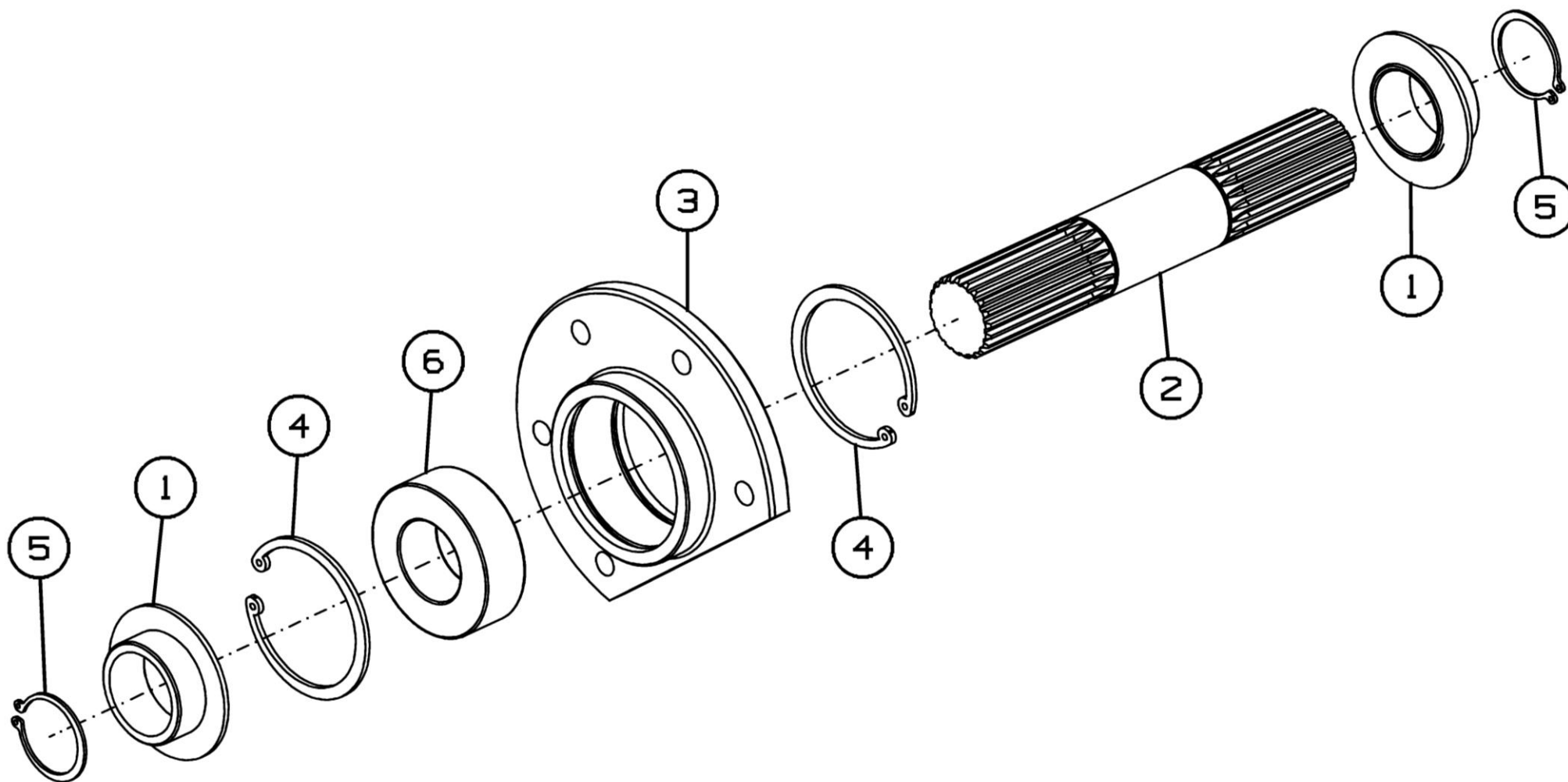
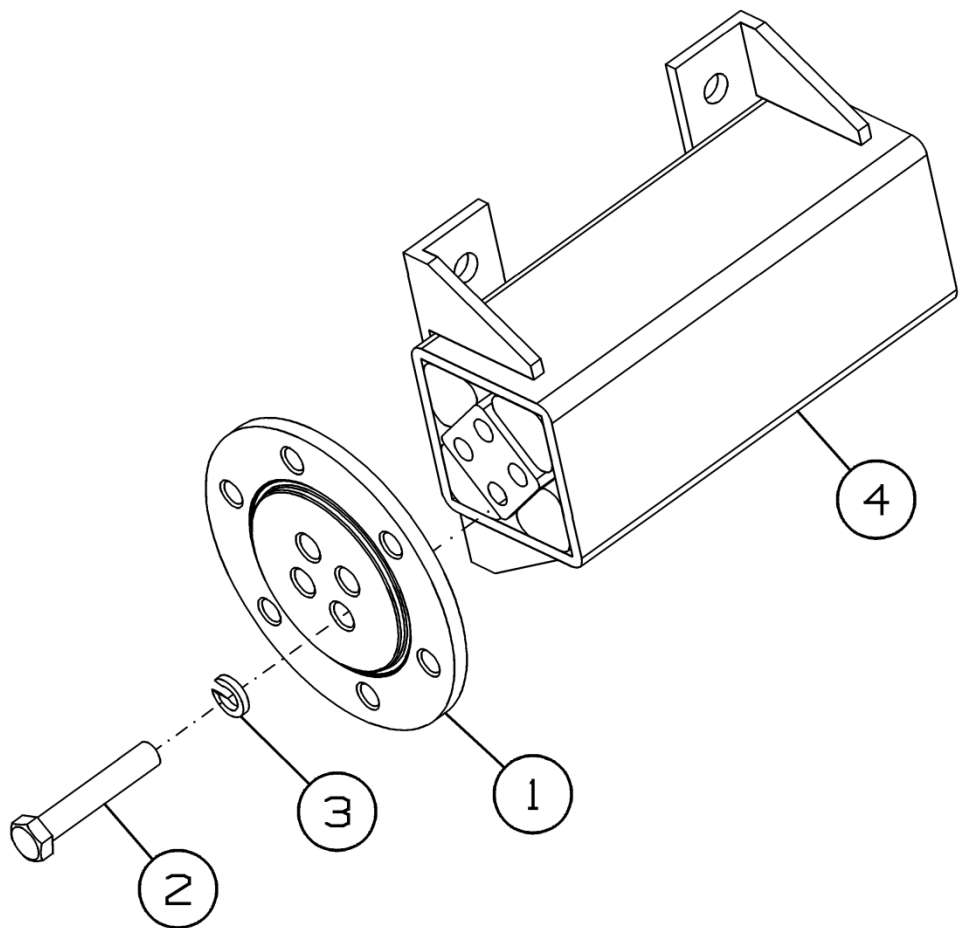


Рисунок 41 - Опора ПК-400.06.11.100А

Опора ПК-400.06.11.100А

Номер рисунка	Номер позиции	Обозначение	Наименование сборочных единиц, деталей	Количество, шт.	Примечание
41	1	ПК-400.06.11.110	Отбойник	2	
	2	ПК-400.06.11.606	Вал	1	
	3	ПК-400.06.11.607А	Корпус подшипника	1	
	4		Кольцо стопорное DIN 472-85x3	2	
	5		Кольцо стопорное DIN 471-45x1,75	2	
	6		Подшипник 22209-2RS	1	

ПК-432.01.01.120



ПК-432.01.01.120-01

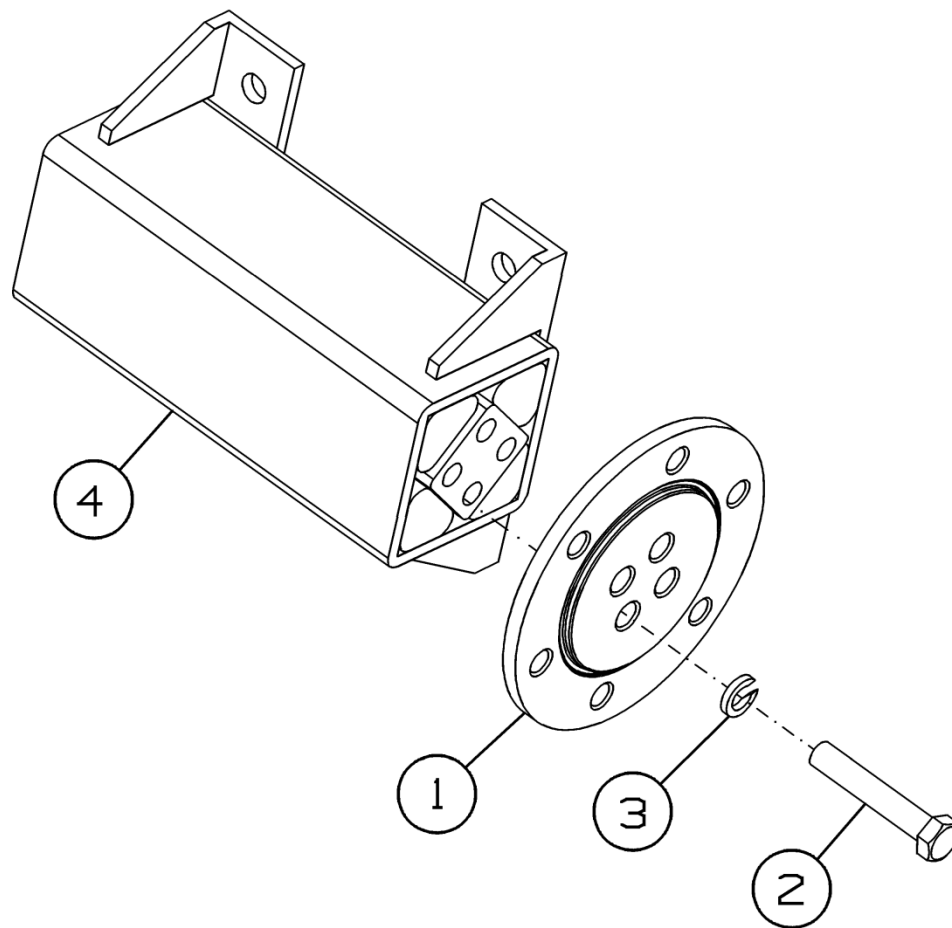


Рисунок 42 – Торсион ПК-432.01.01.120 и ПК-432.01.01.120-01

Торсион ПК-432.01.01.120 и ПК-432.01.01.120-01

Номер рисунка	Номер позиции	Обозначение	Наименование сборочных единиц, деталей	Количество, шт.	Примечание
42	1	ПК-432.01.01.446	Фланец	2	
	2		Болт М16-6gx90.88.35.019 ГОСТ 7798-70	8	
	3		Шайба 16Т 65Г 019 ГОСТ 6402-70	8	
	4		Торсион MTR 94059	2	Доп. замена на Торсион ADW-A 60x300

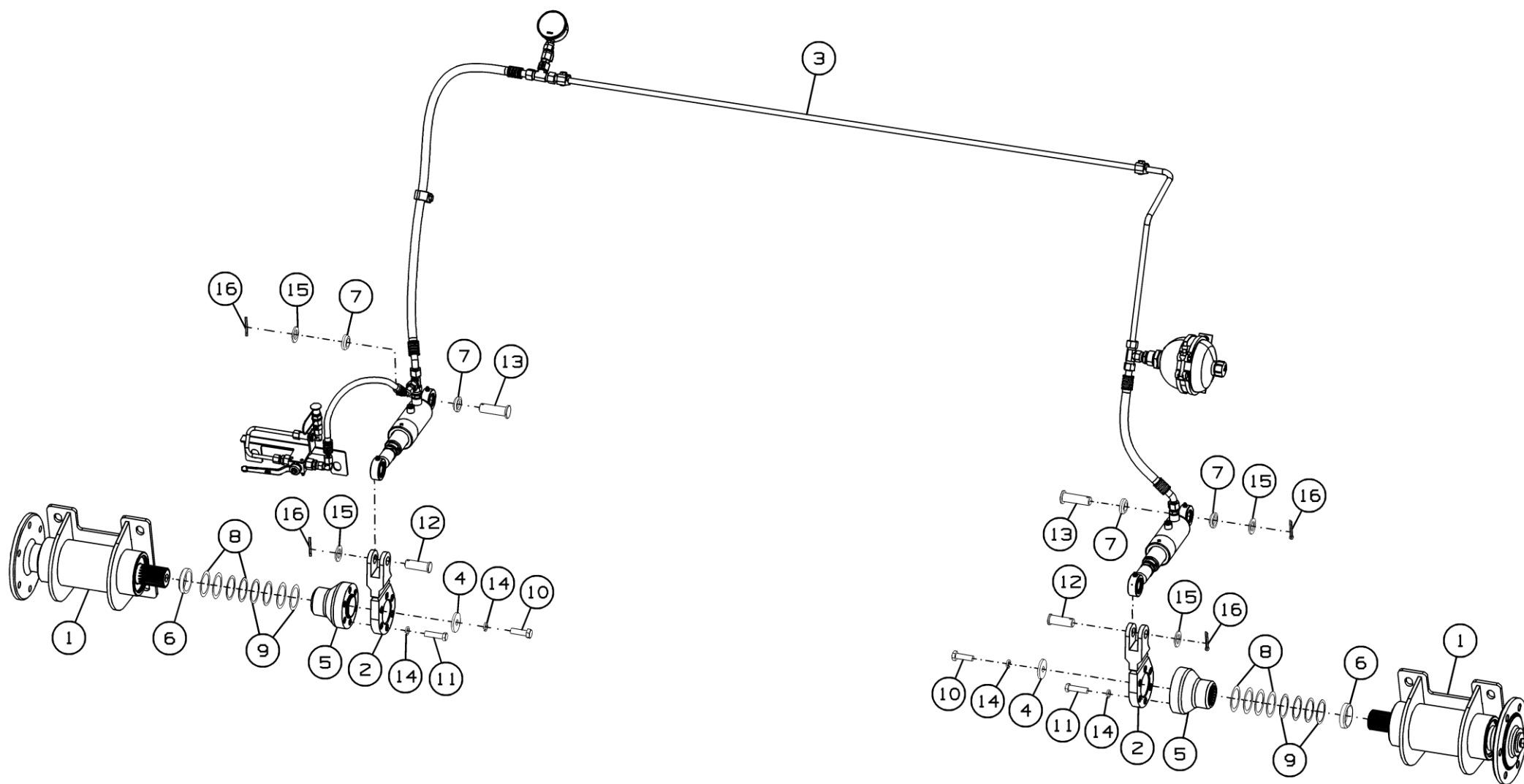


Рисунок 43 – Комплект для переоборудования подборщика под гидравлический торсион ПК-432.01.01.500

Комплект для переоборудования подборщика под гидравлический торсион ПК-432.01.01.500

Номер рисунка	Номер позиции	Обозначение	Наименование сборочных единиц, деталей	Количество, шт.	Примечание
43	1	ПК-432.01.01.170	Опора	2	
	2	ПК-432.01.01.220	Кронштейн	2	
	3	ПК-432.00.09.500	Установка гидрооборудования	1	
	4	ПК-432.01.01.464	Шайба	2	
	5	ПК-432.01.01.628	Ступица	2	
	6	ПК-432.01.01.804	Втулка	2	
	7	ПК-300.01.13.658	Втулка	4	
	8	ПК-300.01.00.439	Шайба	10	Наиб. количество
	9	ПК-300.01.01.439-01	Шайба	10	Наиб. количество
	10		Болт М12-6gx40.88.35.019 ГОСТ 7798-70	2	
	11		Болт М12-6gx45.109.40X.019 ГОСТ 7796-70	12	
	12		Ось 6-20b12x55.45.019 ГОСТ 9650-80	2	
	13		Ось 6-20b12x65.Ц9Хр ГОСТ 9650-80	2	
	14		Шайба 12Т 65Г 019 ГОСТ 6402-70	14	
	15		Шайба С.20.01.019 ГОСТ 11371-78	4	
	16		Шплинт 5x36.019 ГОСТ 397-79	4	
	*	ПК-432.00.09.550	Комплект для зарядки	1	
	*	ПК-432.01.02.070	Кронштейн	2	
	*		Плита приварная одиночная LBVU-SP 2 M8 W2	1	По доп. заказу (для доработки каркаса)
*		Плита приварная одиночная LBVU-SP 1 M8 W2	2	По доп. заказу (для доработки щитка)	

*Позиция на рисунке не показана

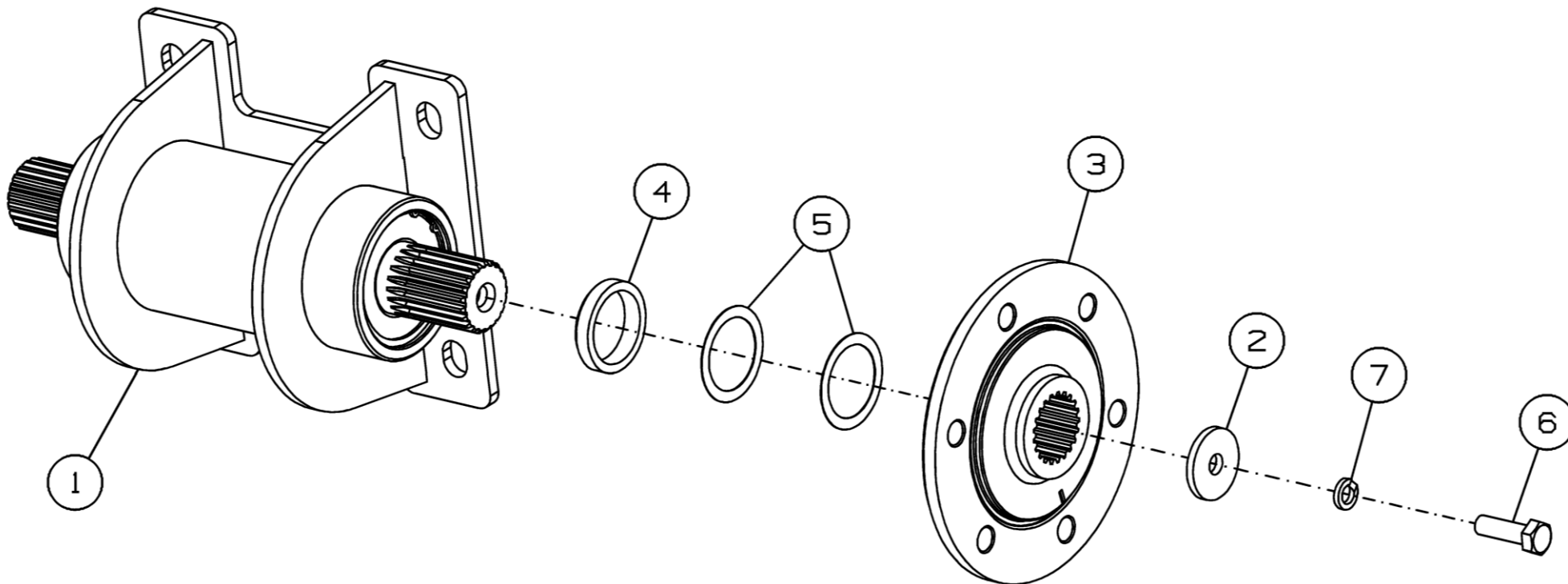


Рисунок 44 - Опора ПК-432.01.01.170

Опора ПК-432.01.01.170

Номер рисунка	Номер позиции	Обозначение	Наименование сборочных единиц, деталей	Количество, шт.	Примечание
44	1	ПК-432.01.01.190	Опора	1	
	2	ПК-432.01.01.464	Шайба	1	
	3	ПК-432.01.01.625	Фланец	1	
	4	ПК-432.01.01.804	Втулка	1	
	5	ПК-300.01.00.439	Шайба	4	Наиб. кол-во
	6		Болт М12-6gx40.88.35.019 ГОСТ 7798-70	1	
	7		Шайба 12Т 65Г 019 ГОСТ 6402-70	1	

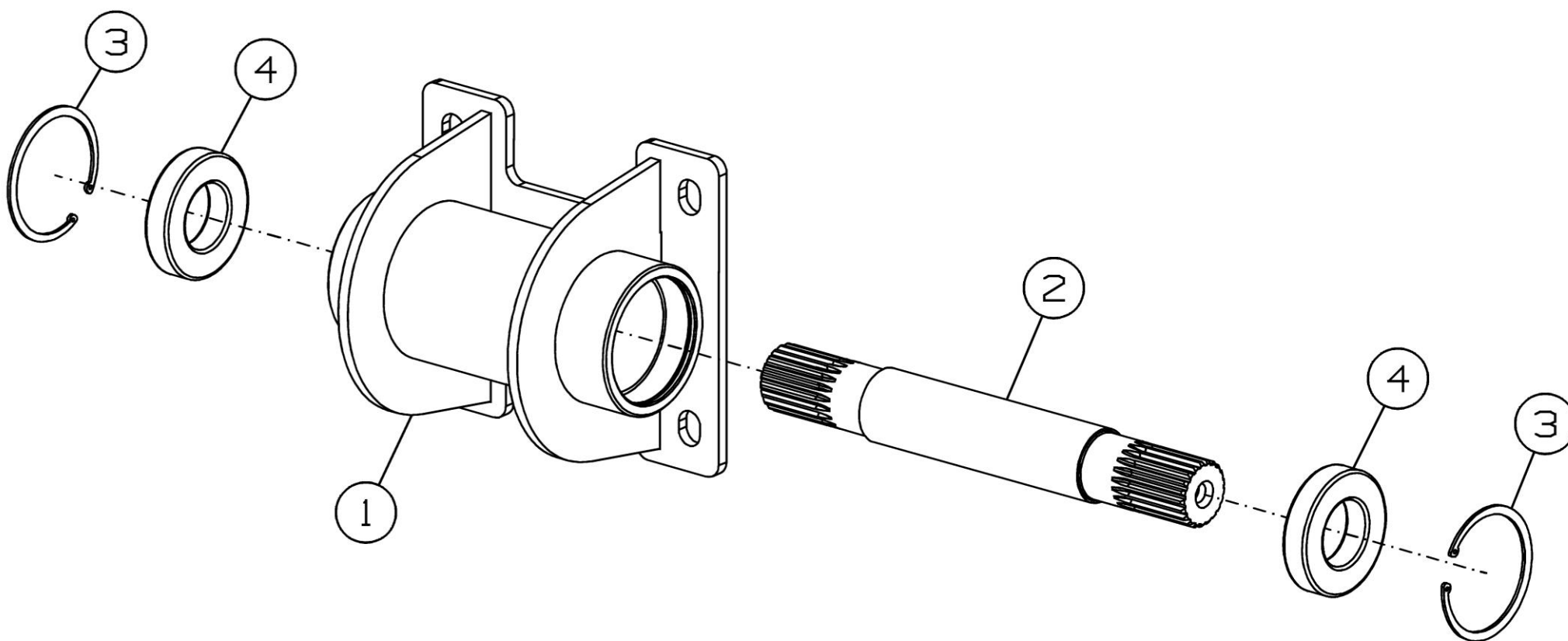


Рисунок 45 - Опора ПК-432.01.01.190

Опора ПК-432.01.01.190

Номер рисунка	Номер позиции	Обозначение	Наименование сборочных единиц, деталей	Количество, шт.	Примечание
45	1	ПК-432.01.01.230	Опора	1	
	2	ПК-432.01.01.603	Вал	1	
	3		Кольцо С85 ГОСТ 13943-86	2	
	4		Подшипник 6209-2RS1 SKF	2	

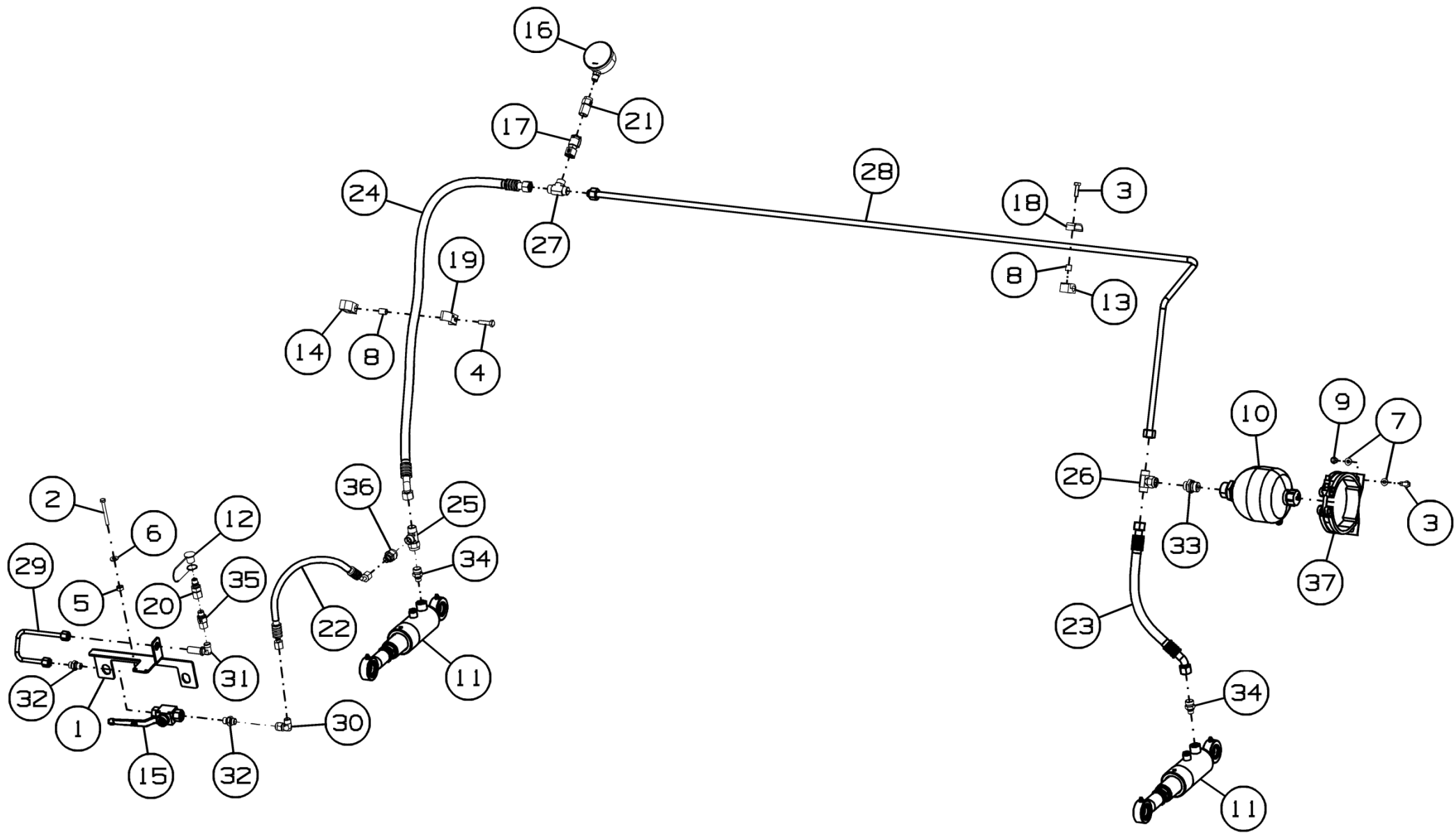


Рисунок 46 - Установка гидрооборудования ПК-432.00.09.500

Установка гидрооборудования ПК-432.00.09.500

Номер рисунка	Номер позиции	Обозначение	Наименование сборочных единиц, деталей	Количество, шт.	Примечание
46	1	ПК-432.00.09.407	Кронштейн	1	
	2		Болт М4-6gx45.88.35.019 ГОСТ 7805-70	2	
	3		Болт М8-6gx25.88.35.019 ГОСТ 7798-70	4	
	4		Болт М8-6gx30.88.35.019 ГОСТ 7798-70	1	
	5		Гайка М4-6Н.6.019 ГОСТ 5915-70	2	
	6		Шайба С.4.01.019 ГОСТ 11371-78	2	
	7		Шайба С.8.01.019 ГОСТ 11371-78	4	
	8		Втулка LBBU-HUE 2/2D SP M8-U5/16 W3 (1130022887)	3	
	9		Гайка шестигранная ISO 7042-M8-5-zinc plated	2	
	10		Гидропневмоаккумулятор 0,75л (IM000184723)	1	Доп. замена на Гидроаккумулятор NT-JXQ C-0.75-250-L-Y-AK
	11		Гидроцилиндр ЕДЦГ 40.32.320	2	
	12		Защитный колпачок QRC-IA-06-DM-6-KI-RD	1	
	13		Корпус зажима LBBU 112,7 SA M8-U5/16(1130023477)	2	
	14		Корпус зажима LBBU 219 SA M8-U5/16	1	
	15		Кран шаровый двухходовой КНВ-G1/4 (IM000188521)	1	
	16		Манометр SPG-063-00250-01-S-B04	1	
	17		Муфта измерительная SMK-20-12L-B-K-W3	1	
	18		Накладка LBBU-DP 1 M8-U5/16 W3 (1130022183)	2	
	19		Накладка LBBU-DP 2 M8-U5/16 W3 (1130022185)	1	

Установка гидрооборудования ПК-432.00.09.500

Номер рисунка	Номер позиции	Обозначение	Наименование сборочных единиц, деталей	Количество, шт.	Примечание
46	20		Ниппель БРС QRC-IA-06-M-G04-B-W3AA	1	
	21		Переходник манометра SMD-20-G1/4-B-OR-W3	1	
	22		РВД.6.A2L.A7L.350.1SN ТУ 4791-001-00166887-2002	1	
	23		РВД.10.A2L.A7L.300.2SN ТУ 4791-001-00166887-2002	1	
	24		РВД.10.A2L.A7L.860.2SN ТУ 4791-001-00166887-2002	1	
	25		Тройник FI-ELD-12L-B-W3-DKO	1	
	26		Тройник FI-ETD-12L-B-W3-DKO	1	
	27		Тройник FI-T-12L-W3	1	
	28		Трубопровод ПК-432.00.09.070	1	
	29		Трубопровод ПК-432.00.09.080	1	
	30		Угольник FI-EWD-08L-B-W3-DKO	1	
	31		Угольник FI-WS-08L-W3-SKM	1	
	32		Штуцер ввертной FI-GE-08LR-WD-B-W3	2	
	33		Штуцер ввертной FI-GE-12LR1/2-WD-B-W3	1	
	34		Штуцер ввертной GEO12LM12X1,5OMDCF	2	
	35		Штуцер переходной FI-EGED-08LR-WD-B-W3-DKO	1	
	36		Штуцер переходной FI-REDS-12/08L-B-W3-DKO	1	
37		Хомут SBC-41LD (IM000189344)	1		

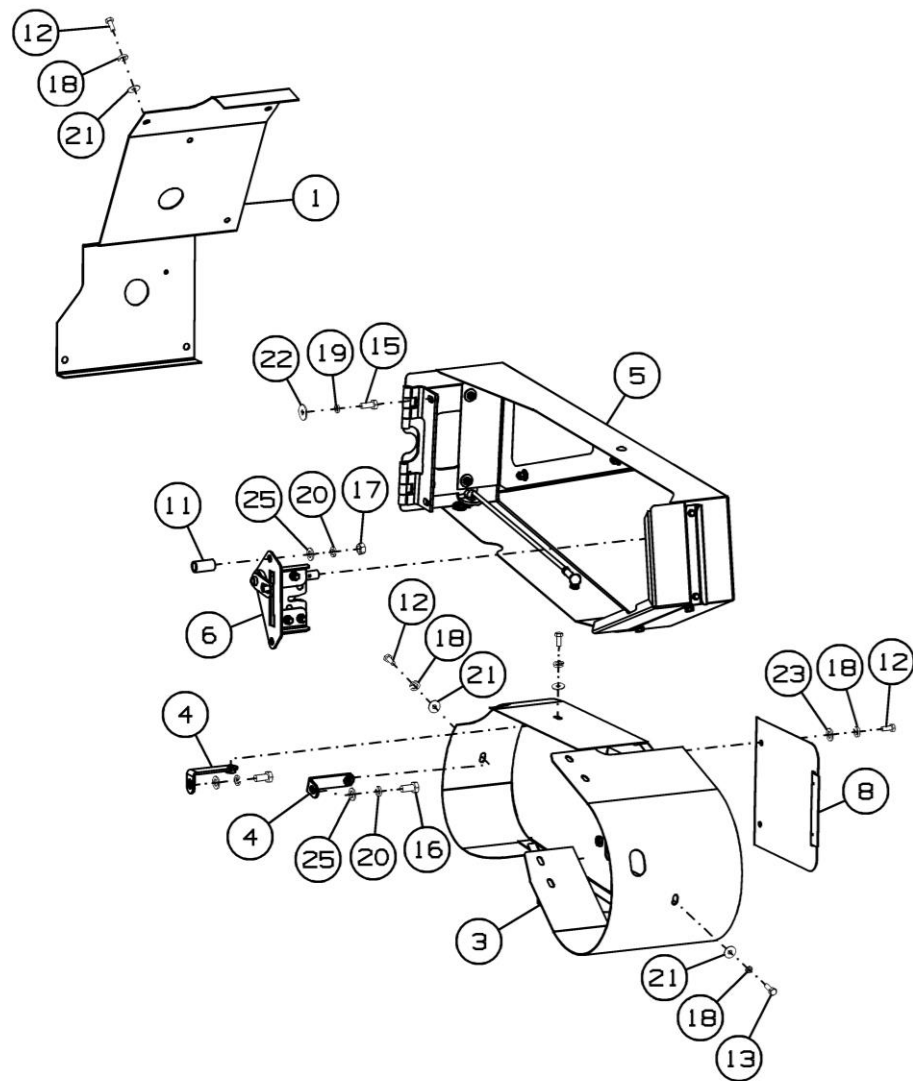
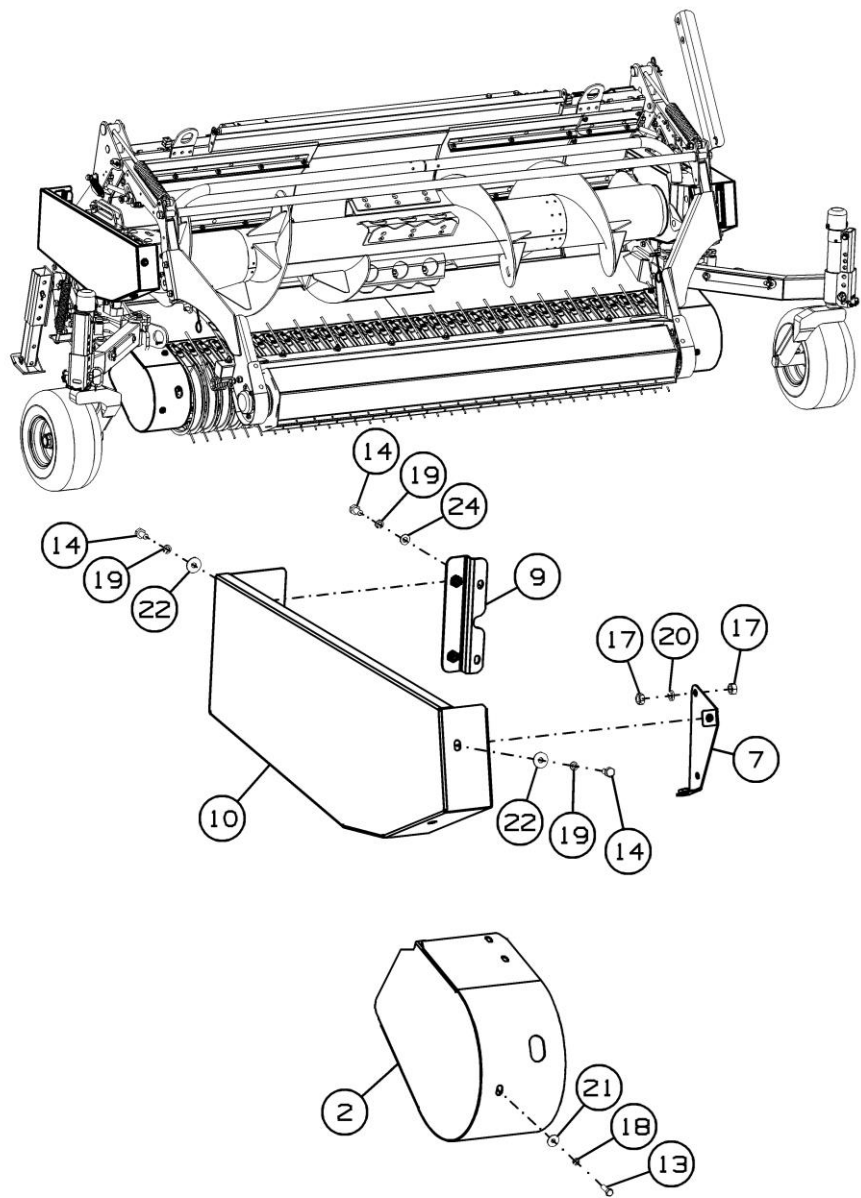


Рисунок 47 - Установка щитов ПК-432.01.10.000А

Установка щитов ПК-432.01.10.000А

Номер рисунка	Номер позиции	Обозначение	Наименование сборочных единиц, деталей	Количество, шт.	Примечание
47	1	ПК-432.01.10.090	Кожух	1	
	2	ПК-303.01.10.030	Щиток	1	
	3	ПК-303.01.10.050Б	Щиток	1	
	4	ПК-303.01.10.070	Кронштейн	2	
	5	ПК-432.01.10.110	Щиток	1	
	6	ПК-303.01.10.300	Замок	1	
	7	ПК-303.01.10.340	Кронштейн	1	
	8	ПК-303.01.10.350	Люк	1	Доп. замена на ПК-303.01.10.412 Люк
	9	ПК-300.01.11.110	Кронштейн	1	
	10	ПК-432.01.10.401-01	Щиток	1	
	11	ПК-303.01.10.806	Втулка	2	
	12		Болт М8-6gx20.88.35.019 ГОСТ 7798-70	9	
	13		Болт М8-6gx25.88.35.019 ГОСТ 7798-70	10	
	14		Болт М10-6gx20.88.35.019 ГОСТ 7798-70	6	
	15		Болт М10-6gx30.88.35.019 ГОСТ 7798-70	2	
	16		Болт М12-6gx25.88.35.019 ГОСТ 7798-70	2	
	17		Гайка М12-6Н.8.019 ГОСТ 5915-70	6	
	18		Шайба 8Т 65Г 019 ГОСТ 6402-70	19	
	19		Шайба 10Т 65Г 019 ГОСТ 6402-70	8	
	20		Шайба 12Т 65Г 019 ГОСТ 6402-70	6	
	21		Шайба С 8.01.019 ГОСТ 6958-78	17	
	22		Шайба С 10.01.019 ГОСТ 6958-78	10	Наиб. количество
	23		Шайба С.8.01.019 ГОСТ 11371-78	2	
	24		Шайба С.10.01.019 ГОСТ 11371-78	2	
	25		Шайба С.12.01.019 ГОСТ 11371-78	8	Наиб. количество

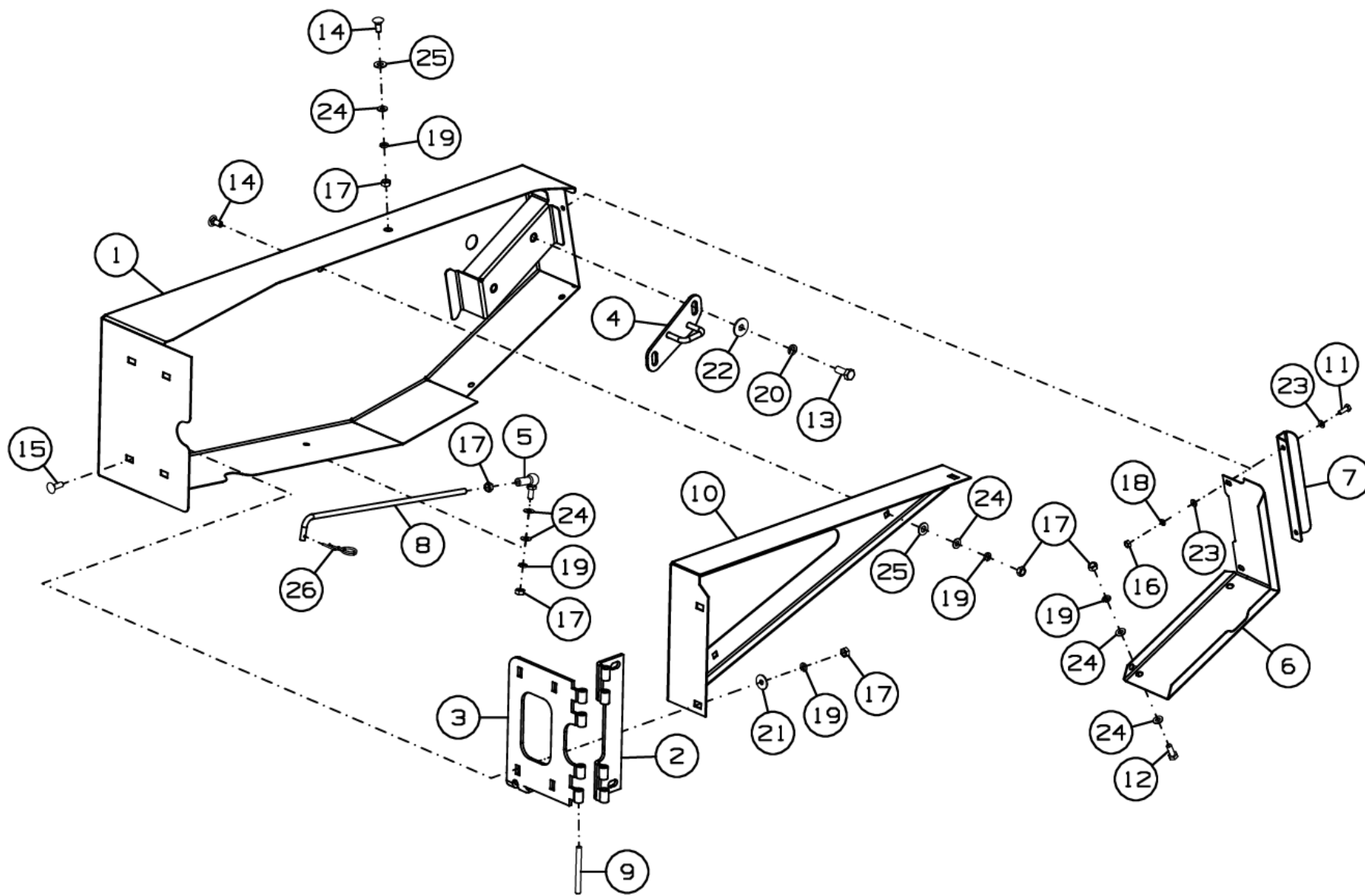


Рисунок 48 - Щиток ПК-432.01.10.110

Щиток ПК-432.01.10.110

Номер рисунка	Номер позиции	Обозначение	Наименование сборочных единиц, деталей	Количество, шт.	Примечание
48	1	ПК-432.01.10.220	Щиток	1	
	2	ПК-303.01.10.250	Петля	1	
	3	ПК-303.01.10.260	Петля	1	
	4	ПК-303.01.10.330	Кронштейн	1	
	5	МРУ-1.12.050	Шарнир	1	
	6	ПК-432.01.10.407	Щиток	1	
	7	ПК-300.01.11.439	Ручка	1	
	8	ПК-300.01.11.603А	Упор	1	
	9	ПК-300.01.11.604	Пруток	2	
	10	ПК-303.01.10.442А	Кронштейн	1	
	11		Болт М6-6gx16.88.019 ГОСТ 7798-70	2	
	12		Болт М8-6gx20.88.35.019 ГОСТ 7798-70	2	
	13		Болт М10-6gx25.88.35.019 ГОСТ 7798-70	2	
	14		Болт М8-6gx20.46.019 ГОСТ 7802-81	3	
	15		Болт М8x25.46.019 ГОСТ 7802-81	4	
	16		Гайка М6-6Н.6.019 ГОСТ 5915-70	2	
	17		Гайка М8-6Н.6.019 ГОСТ 5915-70	11	
	18		Шайба 6Т 65Г 019 ГОСТ 6402-70	2	
	19		Шайба 8Т 65Г 019 ГОСТ 6402-70	10	
	20		Шайба 10Т 65Г 019 ГОСТ 6402-70	2	
	21		Шайба С 8.01.019 ГОСТ 6958-78	4	
	22		Шайба С 10.01.019 ГОСТ 6958-78	2	
	23		Шайба С.6.01.019 ГОСТ 11371-78	4	
	24		Шайба С.8.01.019 ГОСТ 11371-78	9	
	25		Шайба С.10.01.019 ГОСТ 11371-78	3	
	26		Шплинт 3,2x48 DIN 11024	1	

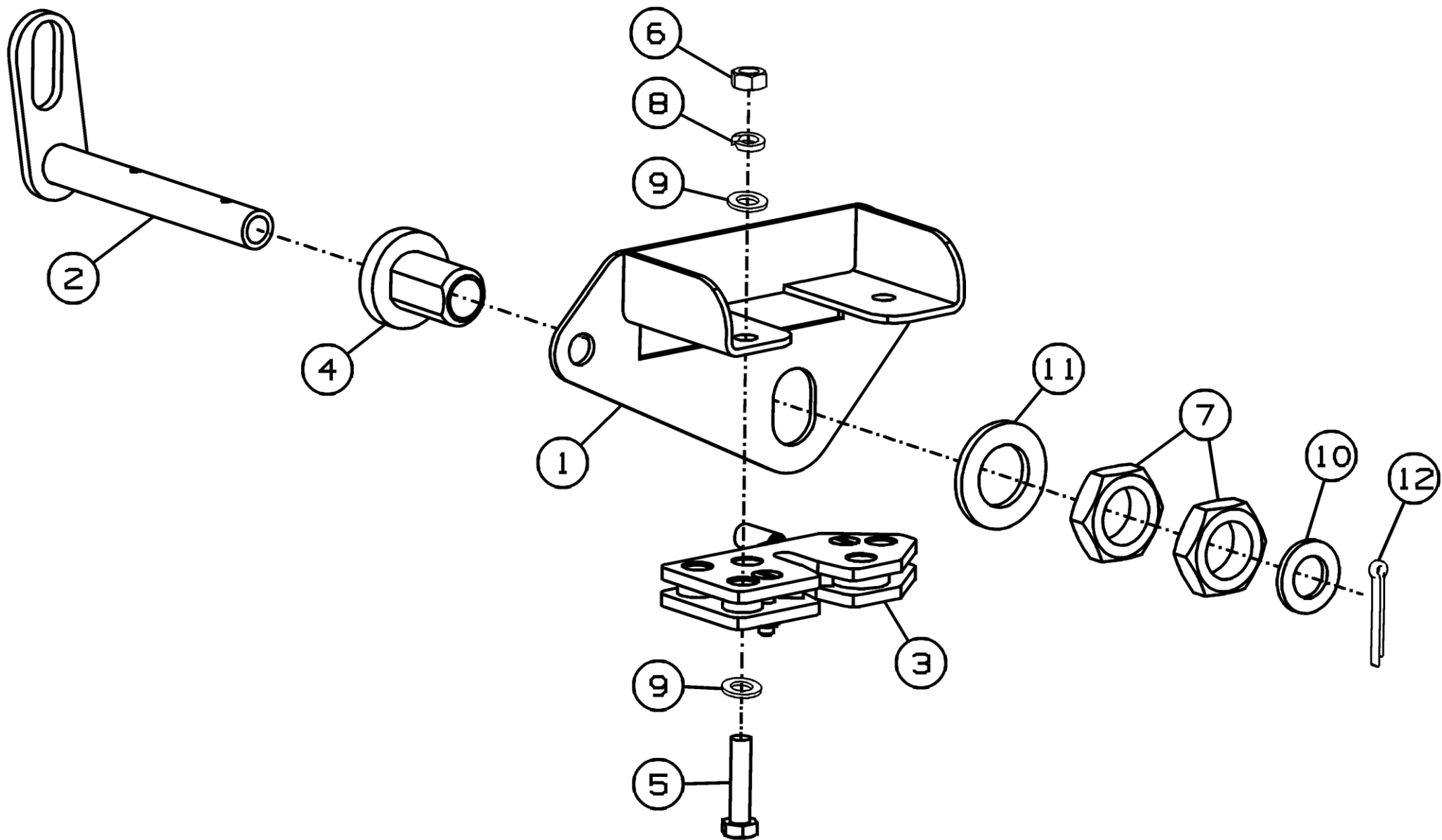


Рисунок 49 - Замок ПК-303.01.10.300

Замок ПК-303.01.10.300

Номер рисунка	Номер позиции	Обозначение	Наименование сборочных единиц, деталей	Количество, шт.	Примечание
49	1	ПК-303.01.10.310	Кронштейн	1	
	2	ПК-303.01.10.320	Защелка	1	
	3	101.01.00.410	Замок	1	
	4	ЖРН-604.10.00.611А	Втулка	1	
	5		Болт М8-6gx35.88.019 ГОСТ 7798-70	3	
	6		Гайка М8-6Н.6.019 ГОСТ 5915-70	3	
	7		Гайка М24x1,5-6Н.06.019 ГОСТ 5916-70	2	
	8		Шайба 8Т.65Г.019 ГОСТ 6402-70	3	
	9		Шайба С.8.01.019 ГОСТ 11371-78	6	
	10		Шайба С.16.01.019 ГОСТ 11371-78	1	
	11		Шайба С.24.01.019 ГОСТ 11371-78	1	
	12		Шплинт 4x32.019 ГОСТ 397-79	1	

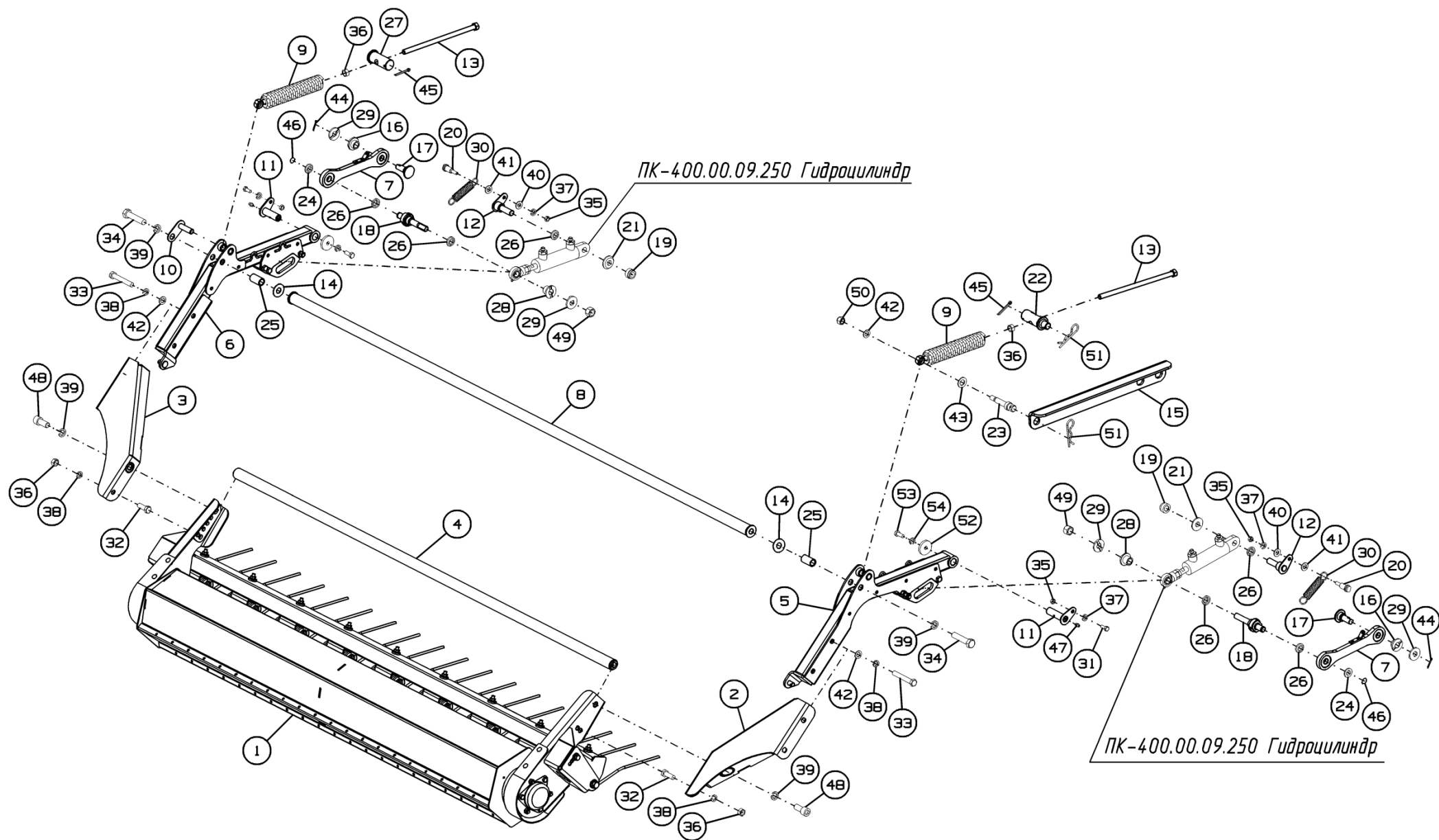


Рисунок 50 - Установка нормализатора ПК-432.01.13.000Б

Установка нормализатора ПК-432.01.13.000Б

Номер рисунка	Номер позиции	Обозначение	Наименование сборочных единиц, деталей	Количество, шт.	Примечание
50	1	ПК-432.01.13.020А	Ролик	1	
	2	ПК-432.01.13.050	Крыло	1	
	3	ПК-432.01.13.050-01	Крыло	1	
	4	ПК-303.01.13.130	Труба	1	
	5	ПК-432.01.13.140	Поддержка	1	
	6	ПК-432.01.13.140-01	Поддержка	1	
	7	ПК-303.01.00.170Б	Рычаг	2	
	8	ПК-303.01.13.200	Труба	1	
	9	ПК-303.01.00.250	Пружина	2	
	10	ПК-303.01.13.170	Фиксатор	1	
	11	ПК-435.01.13.150	Фиксатор	2	
	12	ПК-303.01.00.330	Фиксатор	2	
	13	ПК-300.01.13.520	Тяга	2	
	14	ПК-303.01.13.404	Шайба	2	Наиб. количество
	15	ПК-303.01.00.454А	Тяга	1	
	16	ПК-303.01.00.609	Втулка	2	
	17	ПК-303.01.00.611А	Ось	2	
	18	ПК-303.01.00.612Б	Ось	2	
	19	ПК-303.01.00.615	Втулка	2	
	20	ПК-303.01.00.625	Ось	2	
	21	ПК-303.01.00.626	Втулка	2	
	22	ПК-303.01.00.635	Ось	1	
	23	ПК-303.01.00.636	Палец	1	
	24	ПК-303.01.00.637	Втулка	2	
	25	ПК-303.01.13.809	Втулка	2	
	26	ПК-300.01.13.658	Втулка	5	
	27	ПК-300.01.13.662	Ось	1	

Установка нормализатора ПК-432.01.13.000Б

Номер рисунка	Номер позиции	Обозначение	Наименование сборочных единиц, деталей	Количество, шт.	Примечание
50	28	ПК-300.01.13.663	Втулка	2	
	29	ПК-300.01.13.664	Втулка	4	
	30	ППТ-041.01.634	Пружина	2	
	31		Болт М10-6gx25.88.35.019 ГОСТ 7798-70	2	
	32		Болт М16-6gx45.88.35.019 ГОСТ 7798-70	2	
	33		Болт М16-6gx105.88.35.019 ГОСТ 7798-70	4	
	34		Болт М20-6gx90.88.35.019 ГОСТ 7798-70	2	
	35		Гайка М10-6Н.6.019 ГОСТ 5915-70	4	
	36		Гайка М16-6Н.6.019 ГОСТ 5915-70	4	
	37		Шайба 10Т 65Г 019 ГОСТ 6402-70	4	
	38		Шайба 16Т 65Г 019 ГОСТ 6402-70	6	
	39		Шайба 20Т 65Г 019 ГОСТ 6402-70	4	
	40		Шайба С.10.01.019 ГОСТ 11371-78	1	
	41		Шайба С.16x4.01.019 ГОСТ 11371-78	2	
	42		Шайба С.16.01.019 ГОСТ 11371-78	5	
	43		Шайба С.22.01.019 ГОСТ 11371-78	1	
	44		Шплинт 4x28.019 ГОСТ 397-79	2	
	45		Шплинт 6,3x56.019 ГОСТ 397-79	2	
	46		Кольцо стопорное DIN 471-20x1,75	2	
	47		Масленка 1.1.Ц6.хр ГОСТ 19853-74	2	
	48		Винт М20x45.12.9 DIN 912	2	
	49		Гайка ГОСТ Р ИСО 7042-М20-8	2	
	50		Гайка М16-6Н.8.019 ТУ 23.4617472.08-92	1	
	51		Шплинт d5,0 x 85 zn ОСТ 23.2.2-79	2	
	52	ПК-300.06.00.422	Шайба	2	
	53		Болт М12-6gx30.88.019 ГОСТ 7798-70	2	
	54		Шайба 12Т 65Г 019 ГОСТ 6402-70	2	

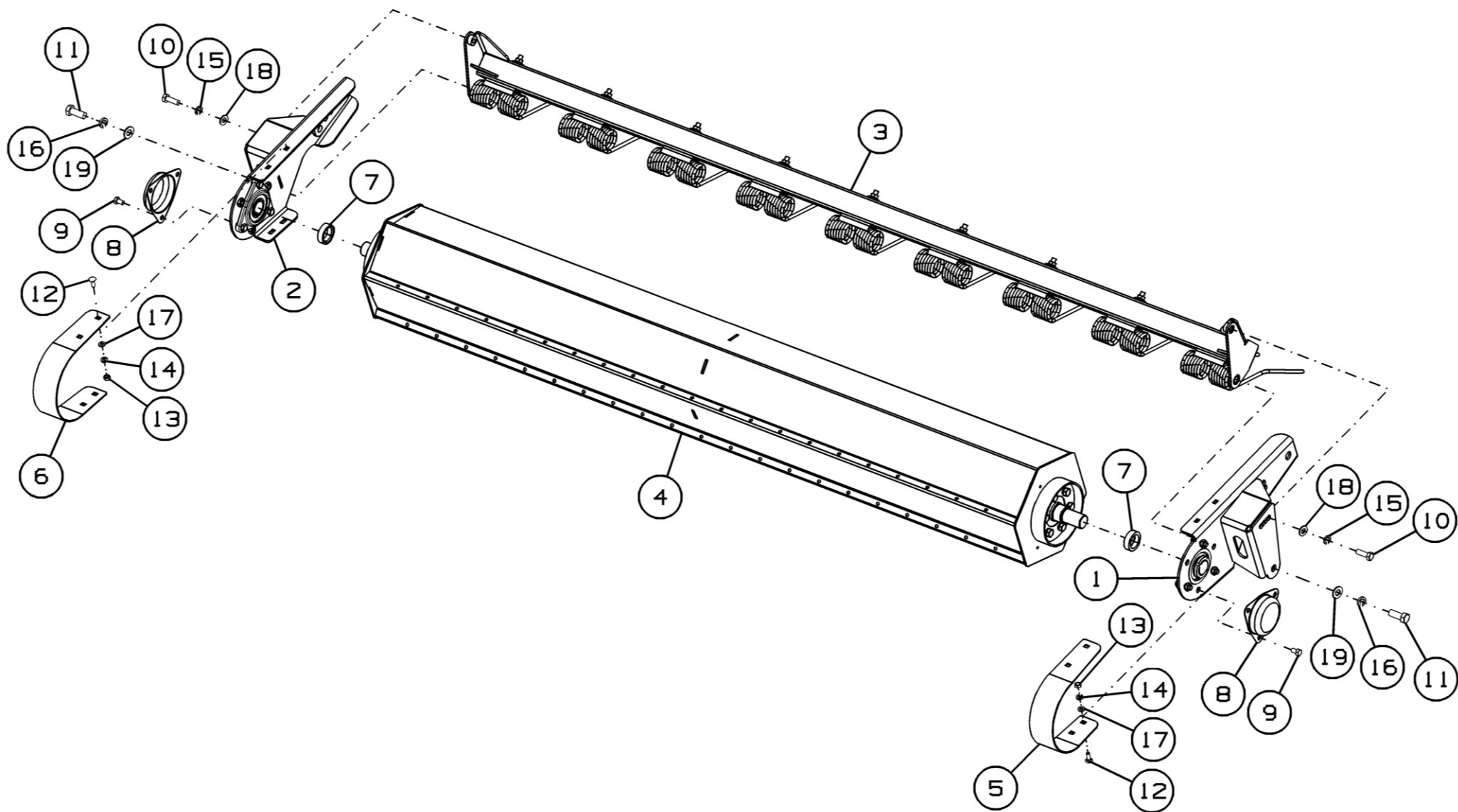
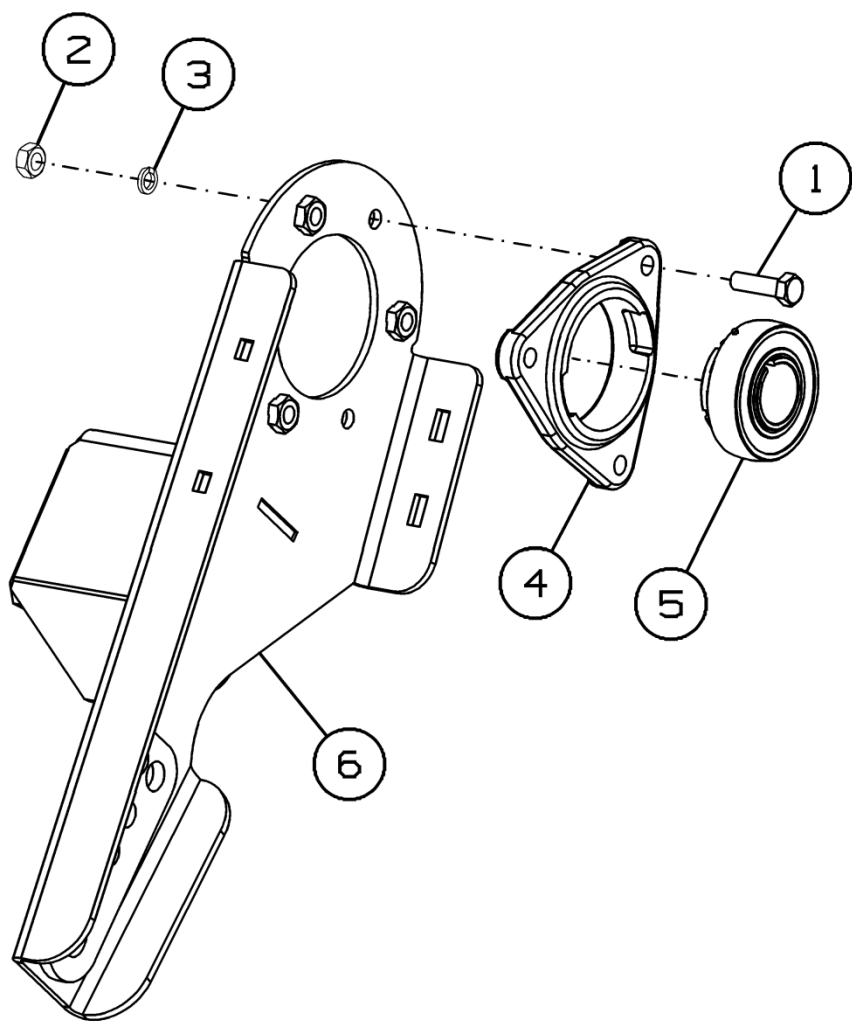


Рисунок 51 - Ролик ПК-432.01.13.020А

Ролик ПК-432.01.13.020А

Номер рисунка	Номер позиции	Обозначение	Наименование сборочных единиц, деталей	Количество, шт.	Примечание
51	1	ПК-432.01.13.060	Боковина	1	
	2	ПК-432.01.13.060-01	Боковина	1	
	3	ПК-435.01.13.040А	Граблина	1	
	4	ПК-432.01.13.030А	Ролик	1	
	5	ПК-435.01.13.408	Щиток	1	
	6	ПК-435.01.13.408-01	Щиток	1	
	7	ПК-300.01.00.811	Втулка	2	
	8	МСМ-100.72.01.005	Крышка	2	Доп. замена на Н.166.105 Крышка
	9		Болт М10-6gx16.88.019(S16) ГОСТ 7798-70	6	
	10		Болт М12-6gx35.88.35.019 ГОСТ 7798-70	2	
	11		Болт М16-6gx40.88.35.019 ГОСТ 7798-70	2	
	12		Болт М8-6gx25.88.019 ГОСТ 7802-81	8	
	13		Гайка М8-6Н.6.019 ГОСТ 5915-70	8	
	14		Шайба 8Т 65Г 019 ГОСТ 6402-70	8	
	15		Шайба 12Т 65Г 019 ГОСТ 6402-70	2	
	16		Шайба 16Т 65Г 019 ГОСТ 6402-70	2	
	17		Шайба С.8.01.019 ГОСТ 11371-78	8	
	18		Шайба CS.12-24-1.8 NF E25-511	2	
	19		Шайба CS.16-30-2.4 NF E25-511	2	

ПК-432.01.13.060



ПК-432.01.13.060-01

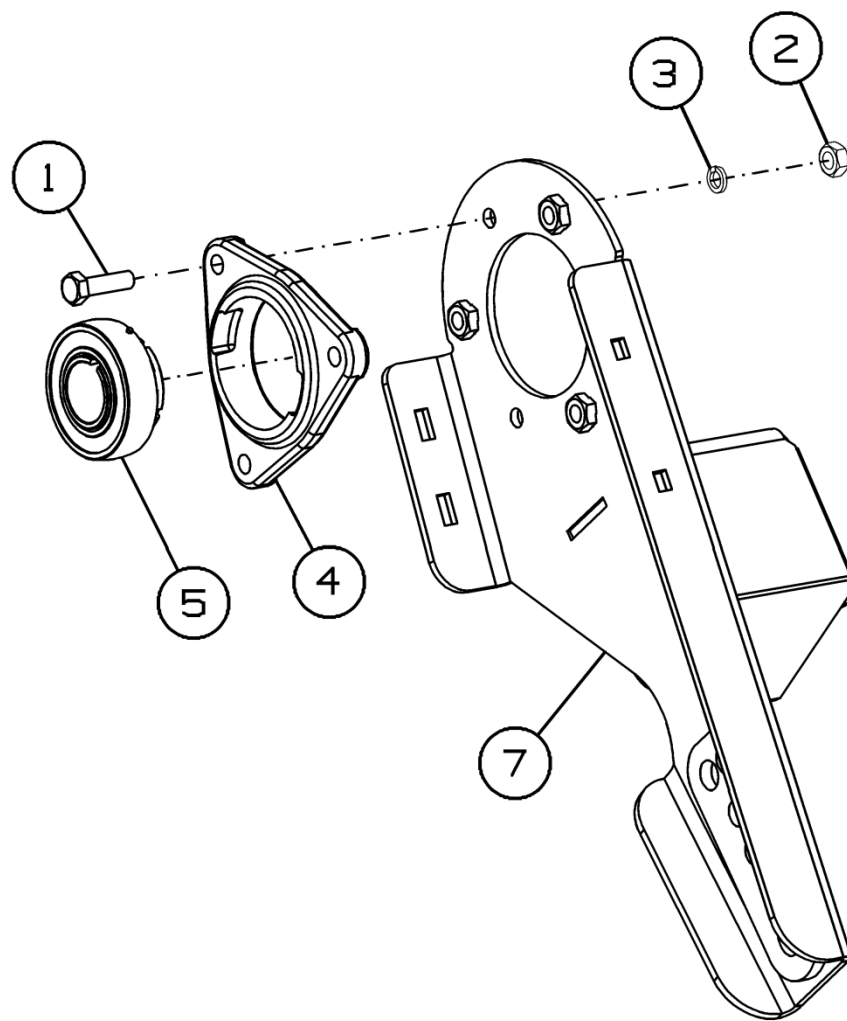


Рисунок 52 - Боковина ПК-432.01.13.060 и ПК-432.01.13.060-01

Боковина ПК-432.01.13.060 и ПК-432.01.13.060-01

Номер рисунка	Номер позиции	Обозначение	Наименование сборочных единиц, деталей	Количество, шт.	Примечание
52	1		Болт М10-6gx35.58.019 ГОСТ 7798-70	6	
	2		Гайка М10-6Н.6.019 ГОСТ 5915-70	6	
	3		Шайба 10 65Г 019 ГОСТ 6402-70	6	
	4	Н.027.105	Корпус подшипника ОСТ 23.2.439-92	2	
	5		Подшипник 1680207ЕК10Т2С17 ТУ 37.006.084-90	2	
	6	ПК-432.01.13.080	Боковина	1	Для ПК-432.01.13.060
	7	ПК-432.01.13.080-01	Боковина	1	Для ПК-432.01.13.060-01

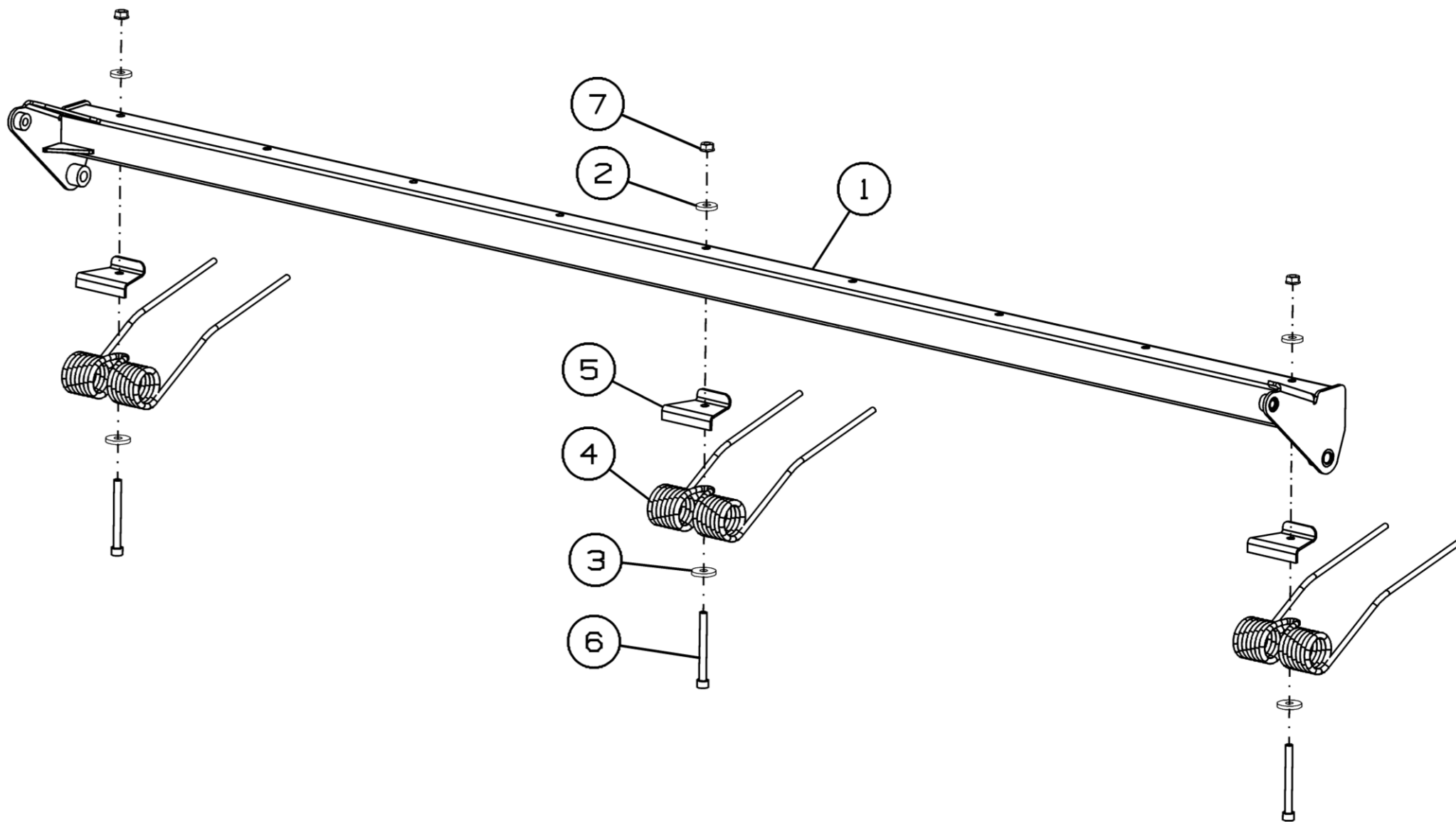


Рисунок 53 - Граблина ПК-435.01.13.040А

Граблина ПК-435.01.13.040А

Номер рисунка	Номер позиции	Обозначение	Наименование сборочных единиц, деталей	Количество, шт.	Примечание
53	1	ПК-435.01.13.120А	Труба	1	
	2	ПК-300.01.13.462	Шайба	9	
	3	ПК-300.01.13.462-01	Шайба	9	
	4	ПК-300.01.13.666	Палец пружинный	9	
	5	ПК-303.01.13.427	Накладка	9	
	6		Винт М10-6gx100.88.35.019 ГОСТ 11738-84	9	
	7		Гайка М10 DIN 6923	9	

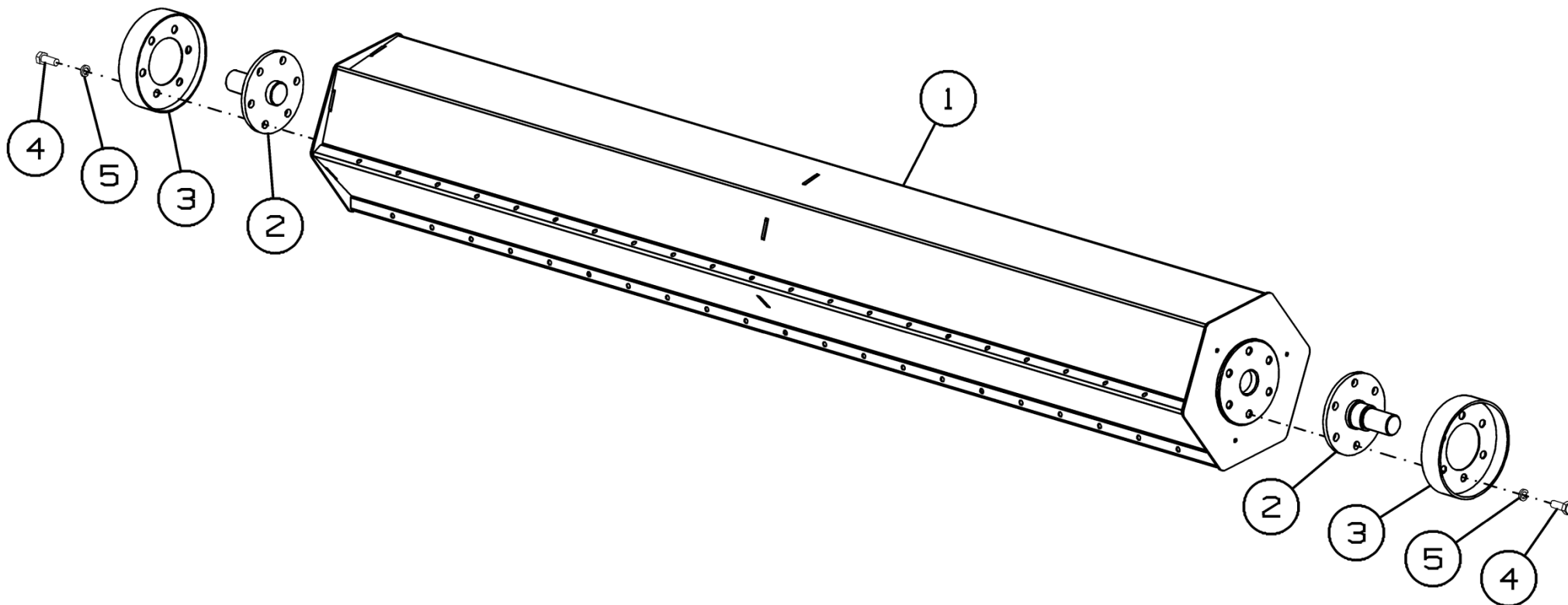


Рисунок 54 - Ролик ПК-432.01.13.030А

Ролик ПК-432.01.13.030А

Номер рисунка	Номер позиции	Обозначение	Наименование сборочных единиц, деталей	Количество, шт.	Примечание
54	1	ПК-432.01.13.040Б	Рама ролика	1	
	2	ПК-300.01.13.430	Цапфа	2	
	3	ПК-432.01.13.120	Кожух	2	
	4		Болт М12-6gx30.88.019 ГОСТ 7798-70	12	
	5		Шайба 12Т 65Г 019 ГОСТ 6402-70	12	

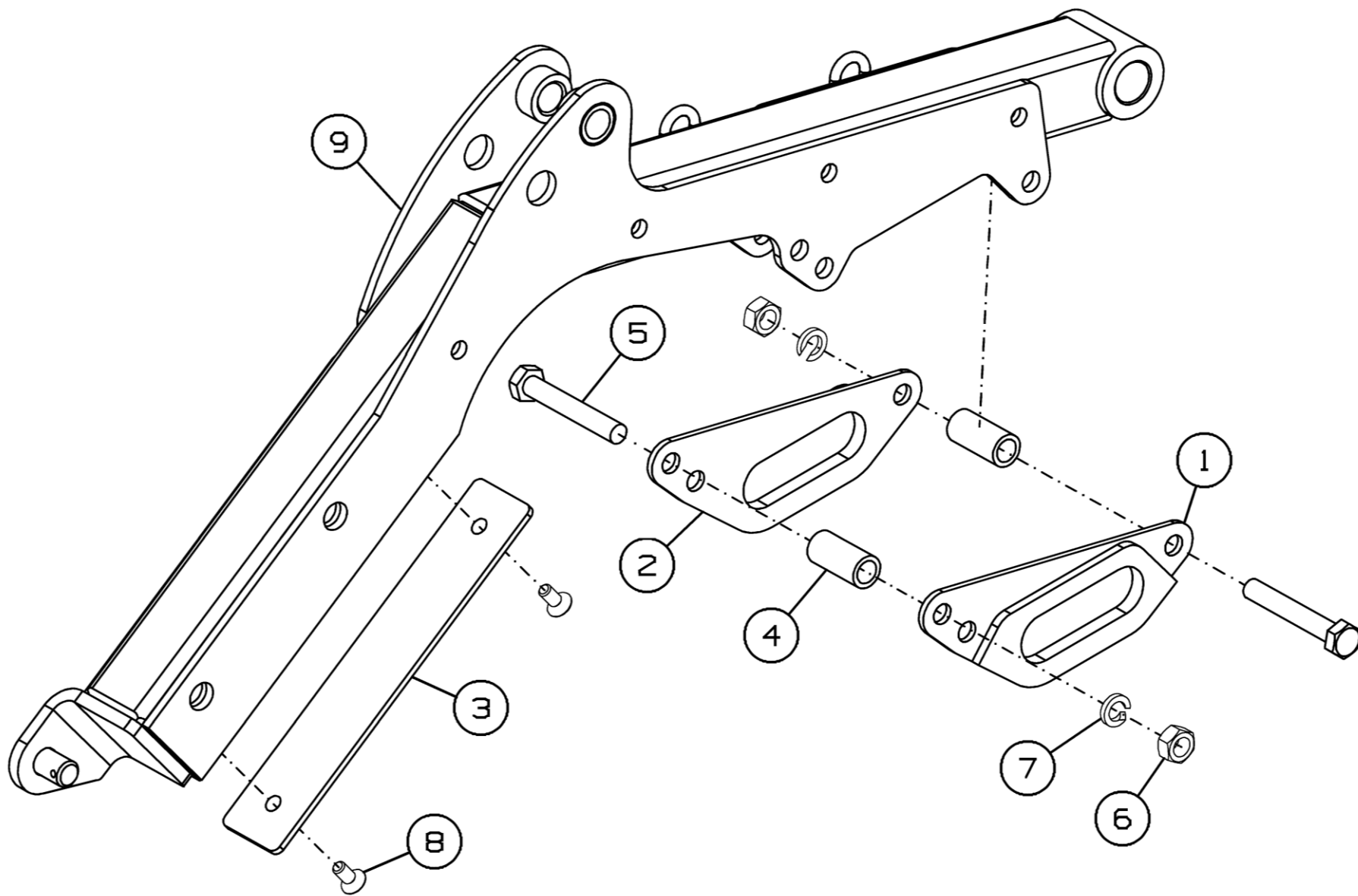


Рисунок 55 - Поддержка ПК-432.01.13.140

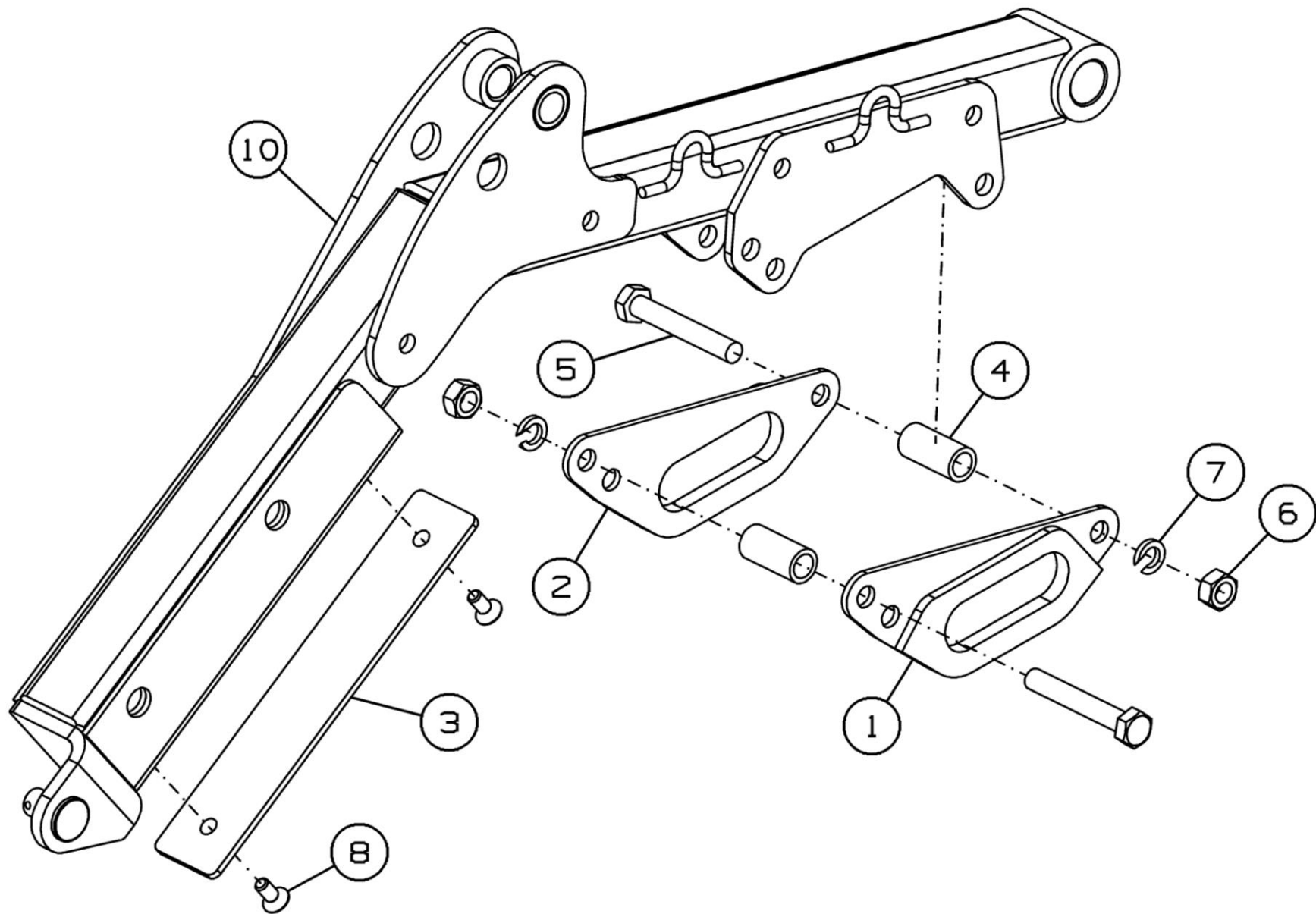


Рисунок 56 - Поддержка ПК-432.01.13.140-01

Поддержка ПК-432.01.13.140 и ПК-432.01.13.140-01

Номер рисунка	Номер позиции	Обозначение	Наименование сборочных единиц, деталей	Количество, шт.	Примечание
55,56	1	ПК-432.01.13.429	Накладка	1	
	2	ПК-432.01.13.429-01	Накладка	1	
	3	ПК-303.01.00.426	Планка	1	
	4	ПК-303.01.00.815	Втулка	3	
	5		Болт М12-6gx80.88.35.019 ГОСТ 7798-70	3	
	6		Гайка М12-6Н.8.40Х.019 ГОСТ 5915-70	3	
	7		Шайба 12Т 65Г 019 ГОСТ 6402-70	3	
	8		Винт М8x25 DIN 7991	2	
	9	ПК-432.01.13.150	Поддержка	1	Для ПК-432.01.13.140
	10	ПК-432.01.13.150-01	Поддержка	1	Для ПК-432.01.13.140-01

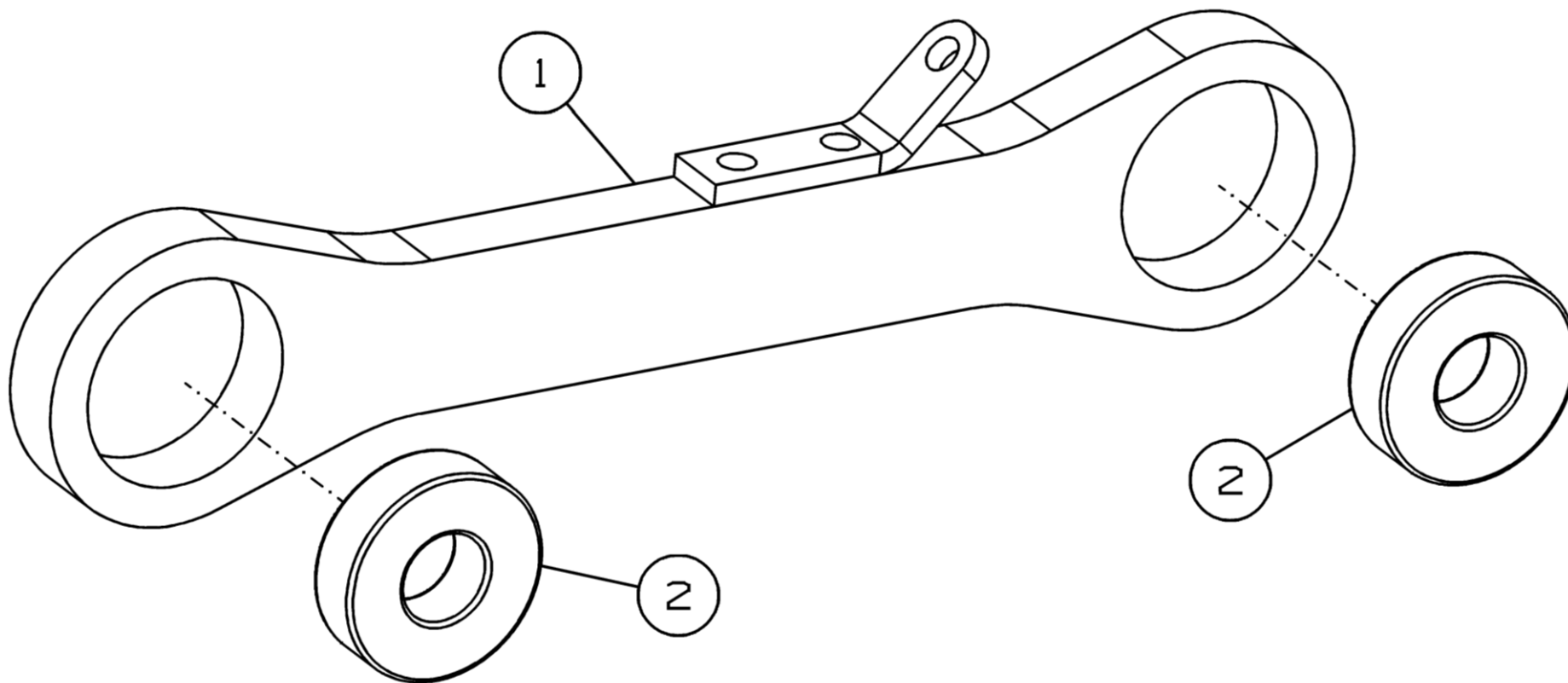


Рисунок 57 - Рычаг ПК-303.01.00.170Б

Рычаг ПК-303.01.00.170Б

Номер рисунка	Номер позиции	Обозначение	Наименование сборочных единиц, деталей	Количество, шт.	Примечание
57	1	ПК-303.01.00.180А	Рычаг	1	
	2		Подшипник 180204 ГОСТ 8882-75	2	

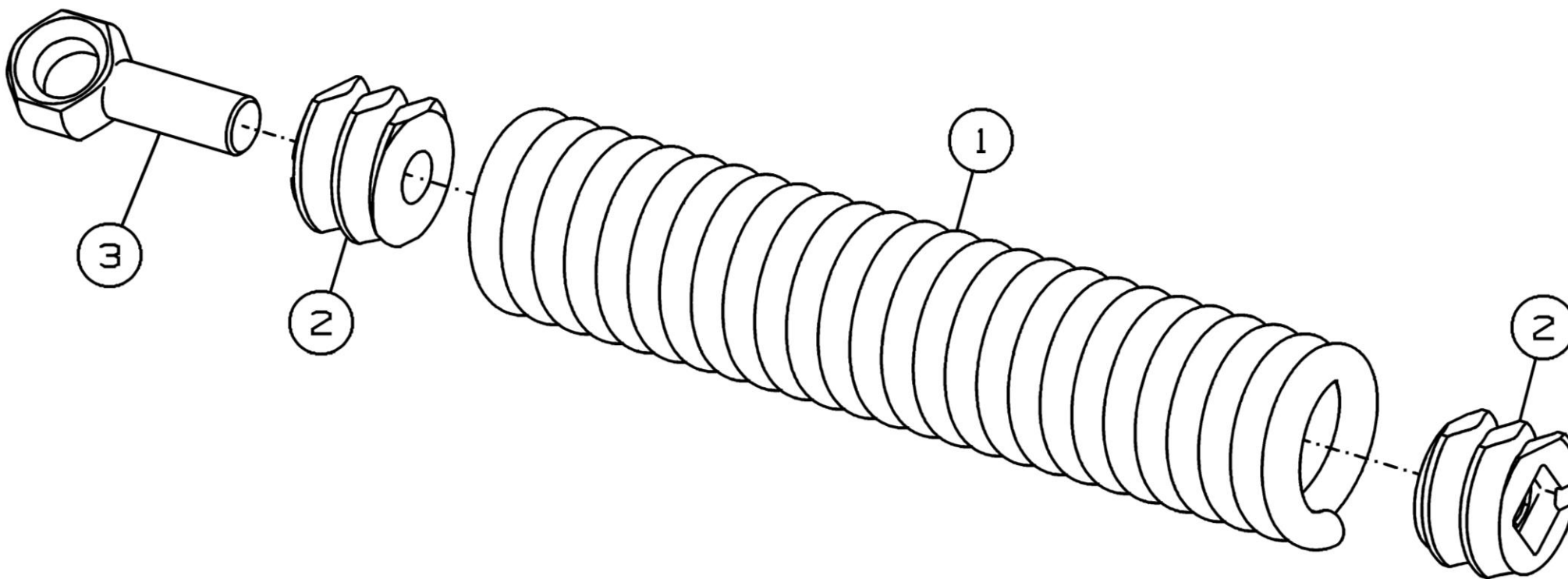


Рисунок 58 - Пружина ПК-303.01.00.250

Пружина ПК-303.01.00.250

Номер рисунка	Номер позиции	Обозначение	Наименование сборочных единиц, деталей	Количество, шт.	Примечание
58	1	ПК-303.01.00.606	Пружина	1	
	2	ППТ-041.01.101	Пробка	2	Доп. замена на ППТ-041.01.103 Пробка
	3	ППТ-041.01.666	Тяга	1	

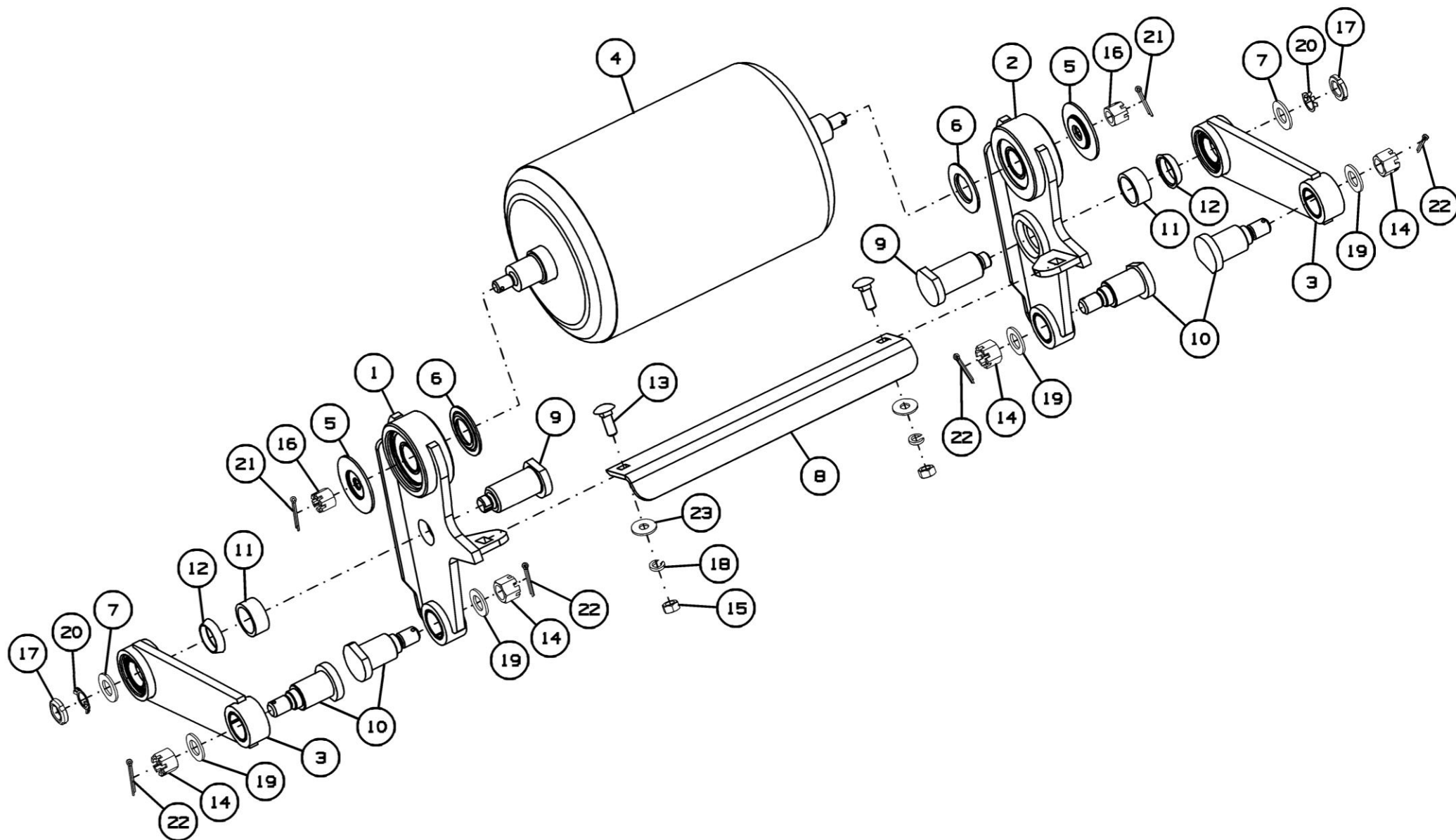
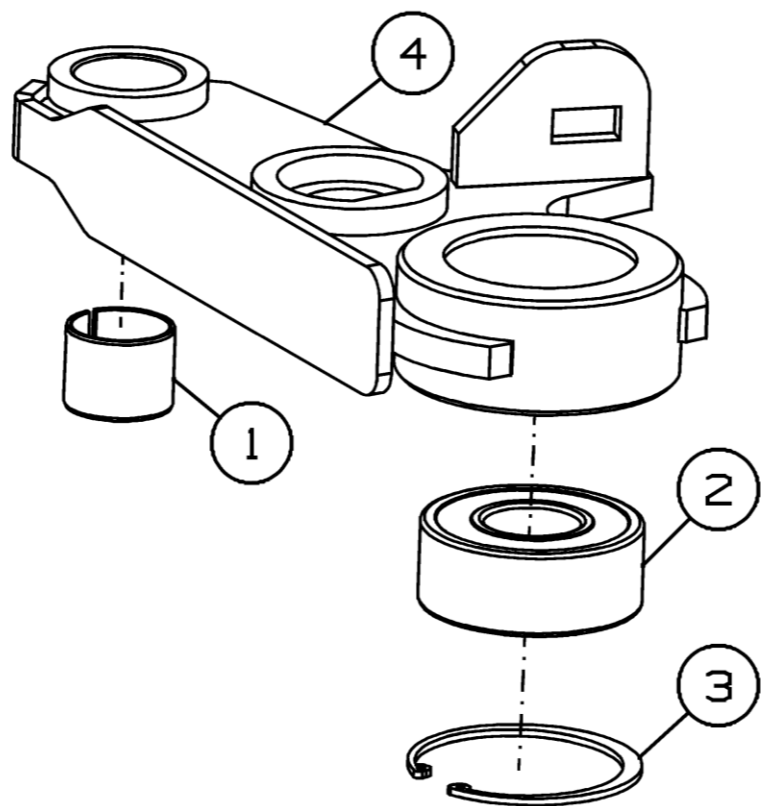


Рисунок 59 - Установка ролика опорного ПК-432.01.06.000

Установка ролика опорного ПК-432.01.06.000

Номер рисунка	Номер позиции	Обозначение	Наименование сборочных единиц, деталей	Количество, шт.	Примечание
59	1	ПК-432.01.06.020	Кронштейн	1	
	2	ПК-432.01.06.020-01	Кронштейн	1	
	3	ПК-303.01.06.050	Кронштейн	2	
	4	ПК-300.01.06.030А	Ролик опорный	1	
	5	ПК-300.01.06.601А	Защита наружная	2	
	6	ПК-300.01.06.606	Защита	2	
	7	ПК-300.01.06.408А	Шайба	2	
	8	ПК-300.01.06.415 РМ	Чистик	1	
	9	ПК-300.01.06.603А	Ось	2	
	10	ПК-300.01.06.604	Ось	4	
	11	ПК-300.01.06.803	Втулка	2	
	12	ПК-300.01.06.806	Втулка	2	
	13		Болт М12-6gx35.88.019 ГОСТ 7802-81	2	
	14		Гайка М20-6Н.5.019 ГОСТ 2528-73	4	
	15		Гайка М12-6Н.6.019 ГОСТ 5915-70	2	
	16		Гайка М16-6Н.6.019 ГОСТ 5918-73	2	
	17		Гайка М20x1,5-6Н.05.019 ГОСТ 11871-88	2	
	18		Шайба 12Т 65Г 019 ГОСТ 6402-70	2	
	19		Шайба С.20.01 ГОСТ 11371-78	4	
	20		Шайба Н.20.01.019 ГОСТ 11872-89	2	
	21		Шплинт 4x32.019 ГОСТ 397-79	2	
	22		Шплинт 4x36.019 ГОСТ 397-79	4	
	23		Шайба CS.12-32-2 NF E25-511	2	

ПК-432.01.06.020



ПК-432.01.06.020-01

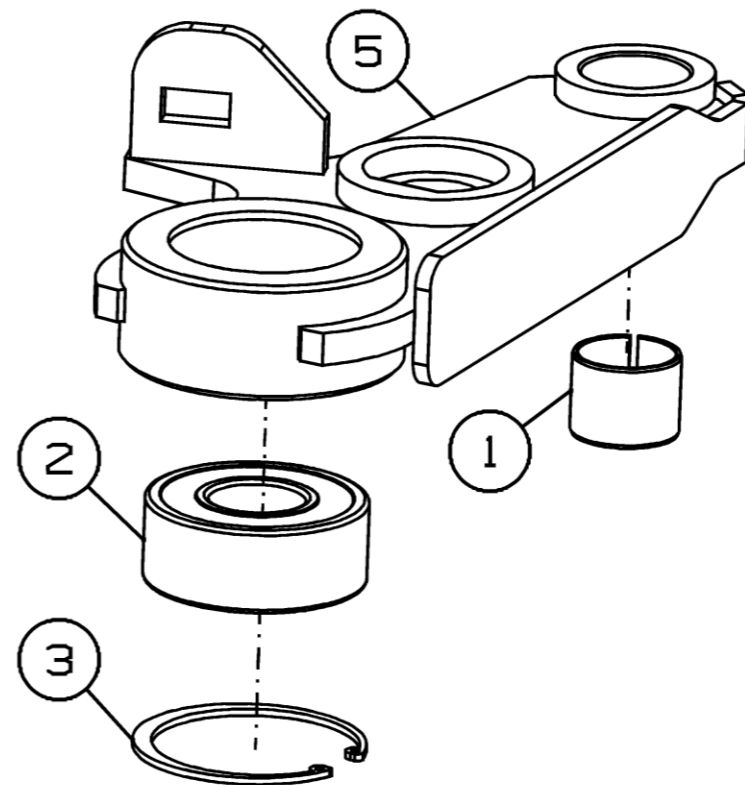


Рисунок 60 - Кронштейн ПК-432.01.06.020 и ПК-432.01.06.020-01

Кронштейн ПК-432.01.06.020 и ПК-432.01.06.020-01

Номер рисунка	Номер позиции	Обозначение	Наименование сборочных единиц, деталей	Количество, шт.	Примечание
60	1		Втулка 3530 КУ ГОСТ 28773-90	2	
	2		Подшипник 2307 E-2RS1	2	
	3		Кольцо стопорное DIN 472-80x2,5	2	
	4	ПК-432.01.06.040	Кронштейн	1	Для ПК-432.01.06.020
	5	ПК-432.01.06.040-01	Кронштейн	1	Для ПК-432.01.06.020-01

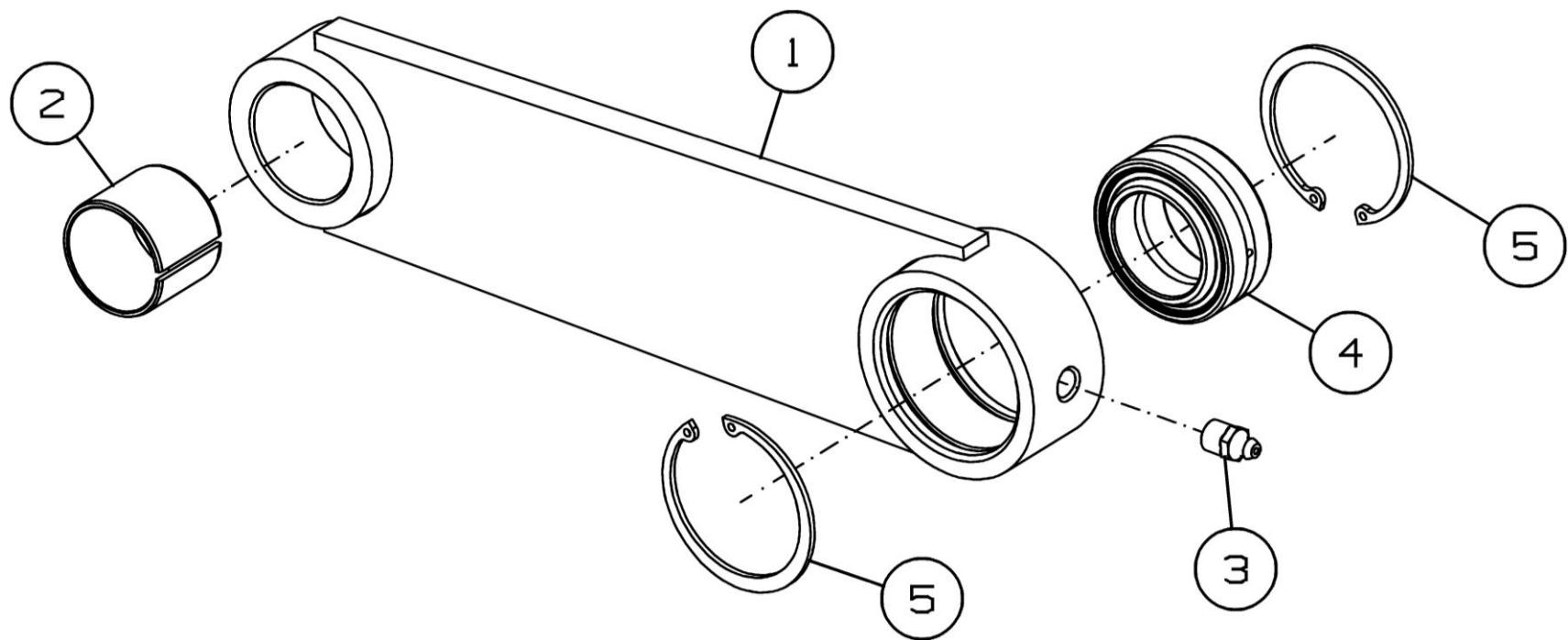


Рисунок 61 - Кронштейн ПК-303.01.06.050

Кронштейн ПК-303.01.06.050

Номер рисунка	Номер позиции	Обозначение	Наименование сборочных единиц, деталей	Количество, шт.	Примечание
61	1	ПК-303.01.06.060	Кронштейн	1	
	2		Втулка 3530 КУ ГОСТ 28773-90	1	
	3		Масленка 1.2.Ц6.хр ГОСТ 19853-74	1	
	4		Подшипник GE 35 ES-2RS-2LS	1	
	5		Кольцо стопорное DIN 472-55x2	2	

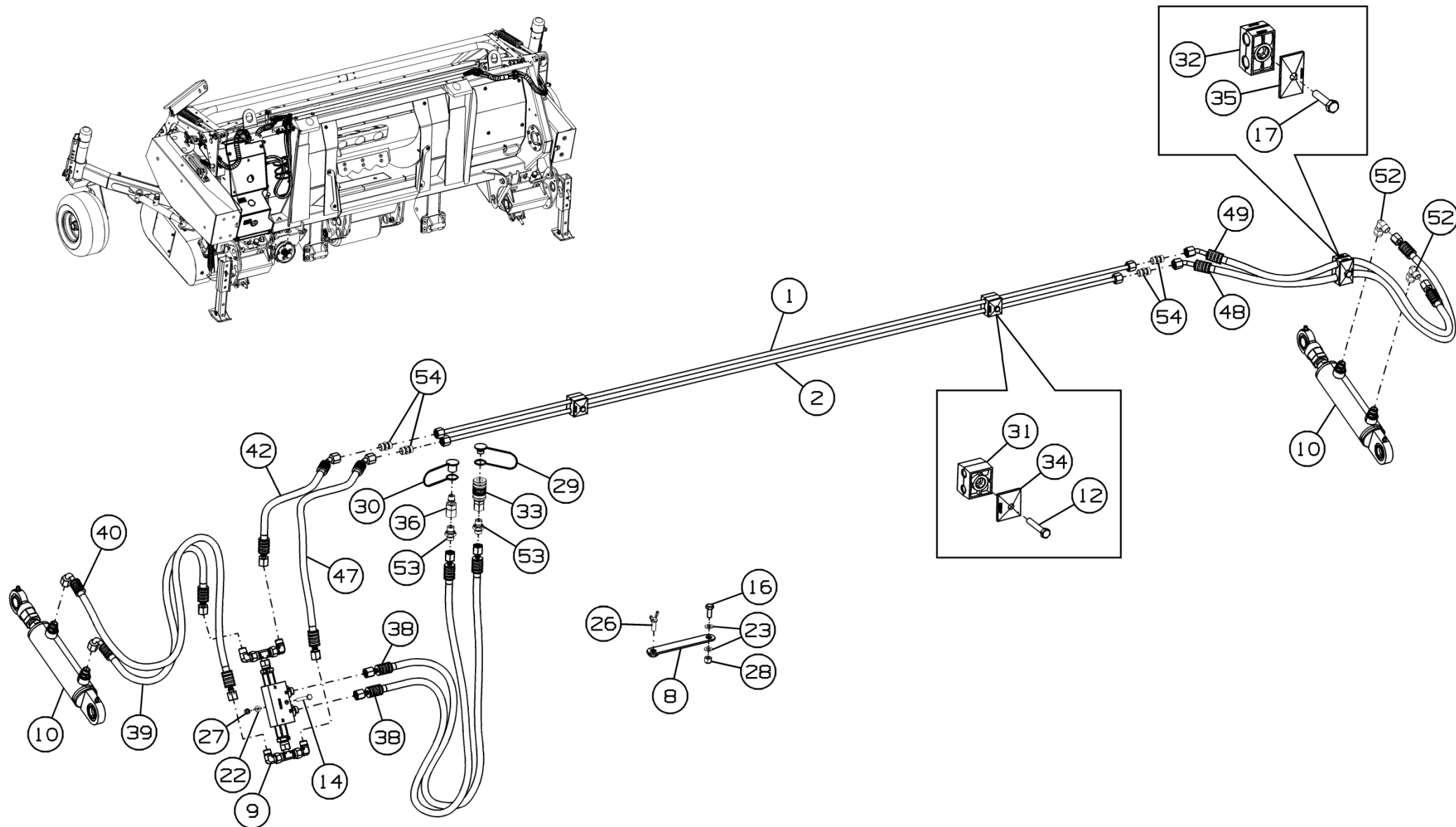


Рисунок 62 - Установка гидрооборудования ПК-432.00.09.000А

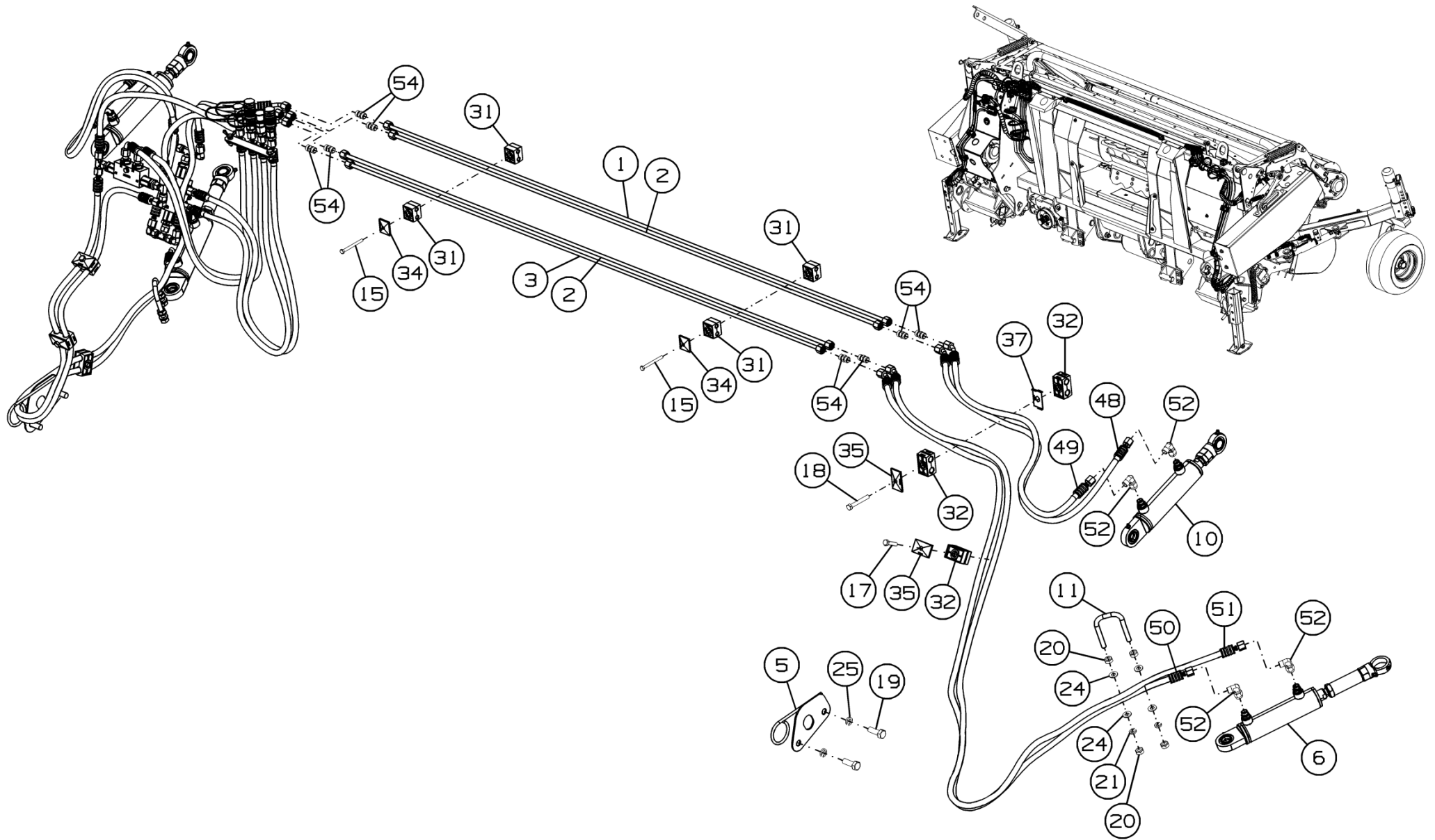


Рисунок 63 - Установка гидрооборудования ПК-432.00.09.000А-01

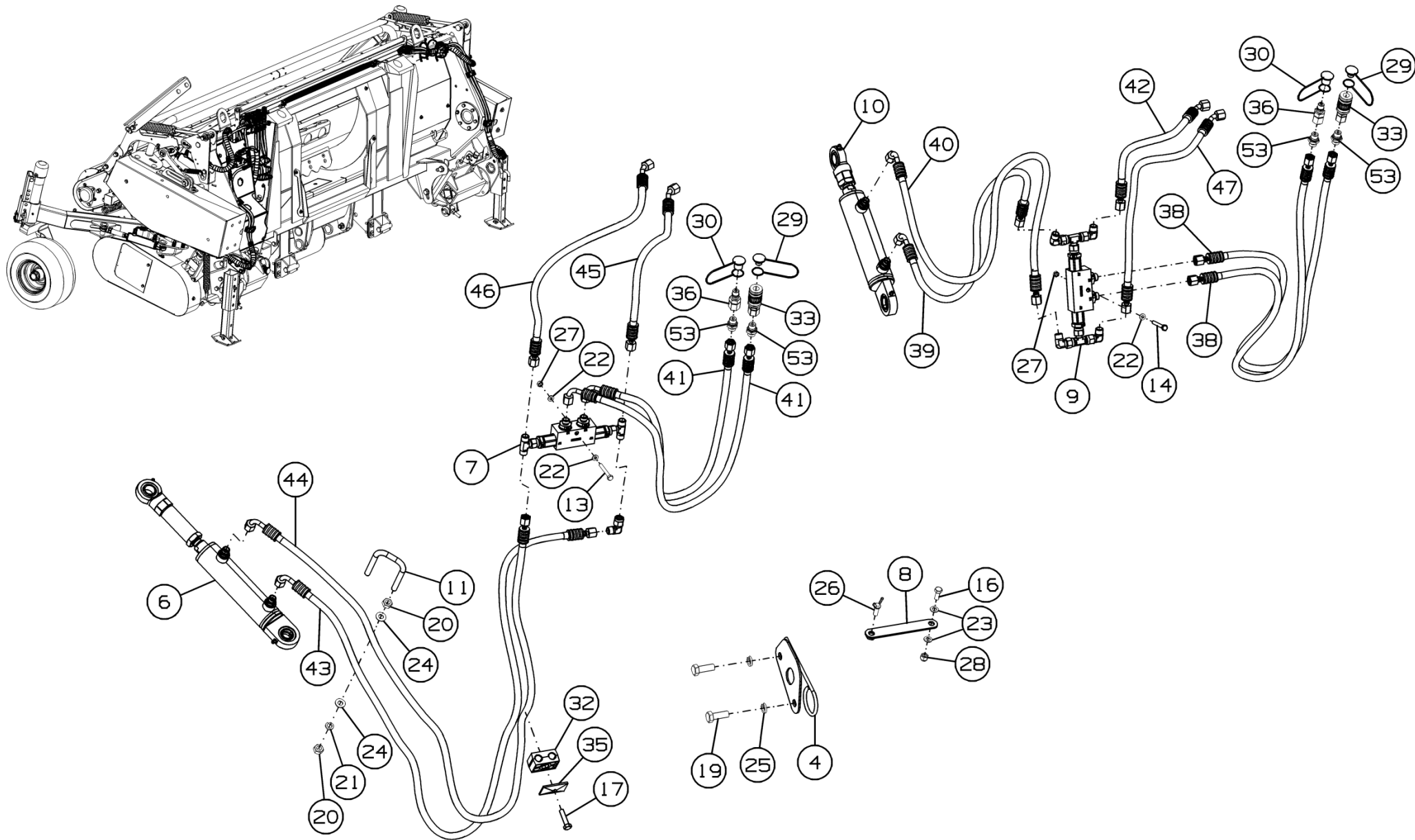


Рисунок 64 - Установка гидрооборудования ПК-432.00.09.000А-01

Установка гидрооборудования ПК-432.00.09.000А и ПК-432.00.09.000А-01

Номер рисунка	Номер позиции	Обозначение	Наименование сборочных единиц, деталей	Количество, шт.	Примечание
62,63,64	1	ПК-432.00.09.110	Трубопровод	1	Для ПК-432.00.09.000А
	2	ПК-432.00.09.110-01	Трубопровод	1	
				2	Для ПК-432.00.09.000А-01
	3	ПК-432.00.09.110-02	Трубопровод	1	
	4	ПК-432.00.09.240	Кронштейн	1	
	5	ПК-432.00.09.240-01	Кронштейн	1	
	6	ПК-432.00.09.250	Гидроцилиндр	2	
	7	ПК-432.00.09.290	Гидрозамок	1	
	8	ПК-303.00.09.170	Планка	1	
	9	ПК-400.00.09.220	Гидрозамок	1	
	10	ПК-400.00.09.250	Гидроцилиндр	2	
	11	ПК-432.00.09.601	Скоба	2	Для ПК-432.00.09.000А-01
	12		Болт М6-6gx35.88.019 ГОСТ 7798-70	2	Для ПК-432.00.09.000А
	13		Болт М6-6gx45.88.35.019 ГОСТ 7798-70	1	Для ПК-432.00.09.000А-01
	14		Болт М6-6gx50.88.35.019 ГОСТ 7798-70	1	
	15		Болт М6-6gx65.88.019 ГОСТ 7798-70	2	Для ПК-432.00.09.000А-01
	16		Болт М8-6gx20.88.35.019 ГОСТ 7798-70	1	
	17		Болт М8-6gx35.88.019 ГОСТ 7798-70	1	Для ПК-432.00.09.000А
				7	Для ПК-432.00.09.000А-01
	18		Болт М8-6gx60.88.35.019 ГОСТ 7798-70	1	
	19		Болт М12-6gx35.88.35.019 ГОСТ 7798-70	4	
20		Гайка М10-6Н.6.019 ГОСТ 5915-70	8		
21		Шайба 10Т 65Г 019 ГОСТ 6402-70	4		

Установка гидрооборудования ПК-432.00.09.000А и ПК-432.00.09.000А-01

Номер рисунка	Номер позиции	Обозначение	Наименование сборочных единиц, деталей	Количество, шт.	Примечание	
62,63,64	22		Шайба С.6.01.019 ГОСТ 11371-78	1	Для ПК-432.00.09.000А	
				3	Для ПК-432.00.09.000А-01	
	23		Шайба С.8.01.019 ГОСТ 11371-78	2		
	24		Шайба С.10.01.019 ГОСТ 11371-78	8	Для	
	25		Шайба 12Т 65Г 019 ГОСТ 6402-70	4	ПК-432.00.09.000А-01	
	26		Винт М8Х20.ЗН. DIN316	1		
	27			Гайка шестигранная ISO 7042-М6-8-zinc plated	1	Для ПК-432.00.09.000А
					2	Для ПК-432.00.09.000А-01
	28			Гайка М8-6Н.5.016 ТУ 23.4617472.08-92	1	
	29			Защитный колпачок QRC-IA-06-DF-6-KI-RD	1	Для ПК-432.00.09.000А
					2	Для ПК-432.00.09.000А-01
	30			Защитный колпачок QRC-IA-06-DM-6-KI-RD	1	Для ПК-432.00.09.000А
					2	Для ПК-432.00.09.000А-01
	31			Корпус зажима 108/08-РА-Н	2	Для ПК-432.00.09.000А
					4	Для ПК-432.00.09.000А-01
	32			Корпус зажима 213.5/13.5-РА-Н	1	Для ПК-432.00.09.000А
8					Для ПК-432.00.09.000А-01	

Установка гидрооборудования ПК-432.00.09.000А и ПК-432.00.09.000А-01

Номер рисунка	Номер позиции	Обозначение	Наименование сборочных единиц, деталей	Количество, шт.	Примечание
62,63,64	33		Муфта БРС QRC-IA-06-F-G04-BT-W3AA	1	Для ПК-432.00.09.000А
				2	Для ПК-432.00.09.000А-01
	34		Накладка GD-1D-W3	2	
	35		Накладка GD 2D W3	1	Для ПК-432.00.09.000А
				7	Для ПК-432.00.09.000А-01
	36		Ниппель БРС QRC-IA-06-M-G04-B-W3AA	1	Для ПК-432.00.09.000А
				2	Для ПК-432.00.09.000А-01
	37		Пластина предохранительная SIV 2-3D W3	1	Для ПК-432.00.09.000А-01
	38		РВД.6.A2L.A2L.1250.1SN ТУ 4791-001-00166887-2002	2	
	39		РВД.6.A2L.A3L.640.1SN ТУ 4791-001-00166887-2002	1	
	40		РВД.6.A2L.A3L.980.1SN ТУ 4791-001-00166887-2002	1	
	41		РВД.6.A2L.A3L.1450.1SN ТУ 4791-001-00166887-2002	2	Для ПК-432.00.09.000А-01
42		РВД.6.A2L.A7L.300.1SN ТУ 4791-001-00166887-2002	1		

Установка гидрооборудования ПК-432.00.09.000А и ПК-432.00.09.000А-01

Номер рисунка	Номер позиции	Обозначение	Наименование сборочных единиц, деталей	Количество, шт.	Примечание	
62,63,64	43		РВД.6.A2L.A3L.1510.1SN ТУ 4791-001-00166887-2002	1	Для ПК-432.00.09.000А-01	
	44		РВД.6.A2L.A3L.1520.1SN ТУ 4791-001-00166887-2002	1		
	45		РВД.6.A2L.A7L.380.1SN ТУ 4791-001-00166887-2002	1		
	46		РВД.6.A2L.A7L.580.1SN ТУ 4791-001-00166887-2002	1		
	47		РВД.6.A2L.A7L.510.1SN ТУ 4791-001-00166887-2002	1		
	48		РВД.6.A2L.A7L.910.1SN ТУ 4791-001-00166887-2002	1		
	49		РВД.6.A2L.A7L.740.1SN ТУ 4791-001-00166887-2002	1		
	50		РВД.6.A2L.A7L.1980.1SN ТУ 4791-001-00166887-2002	1	Для ПК-432.00.09.000А-01	
	51		РВД.6.A2L.A7L.2120.1SN ТУ 4791-001-00166887-2002	1		
	52			Угольник FI-EWD-08L-B-W3-DKO	2	Для ПК-432.00.09.000А
					5	Для ПК-432.00.09.000А-01
	53			Штуцер FI-GE-08LR-WD-B-W3	2	Для ПК-432.00.09.000А
					4	Для ПК-432.00.09.000А-01

Установка гидрооборудования ПК-432.00.09.000А и ПК-432.00.09.000А-01

Номер рисунка	Номер позиции	Обозначение	Наименование сборочных единиц, деталей	Количество, шт.	Примечание
62,63,64	54		Штуцер проходной FI-G-08L-W3	4	Для ПК-432.00.09.000А
				8	Для ПК-432.00.09.000А-01
	*		Спираль защитная СП25Ч - ТУ 2291-001-01270478-2016	1,7 м	Для ПК-432.00.09.000А
				4 м	Для ПК-432.00.09.000А-01
	*		Хомут пластиковый 7,8х365	3	Для ПК-432.00.09.000А
				8	Для ПК-432.00.09.000А-01

*Позиция на рисунке не показана

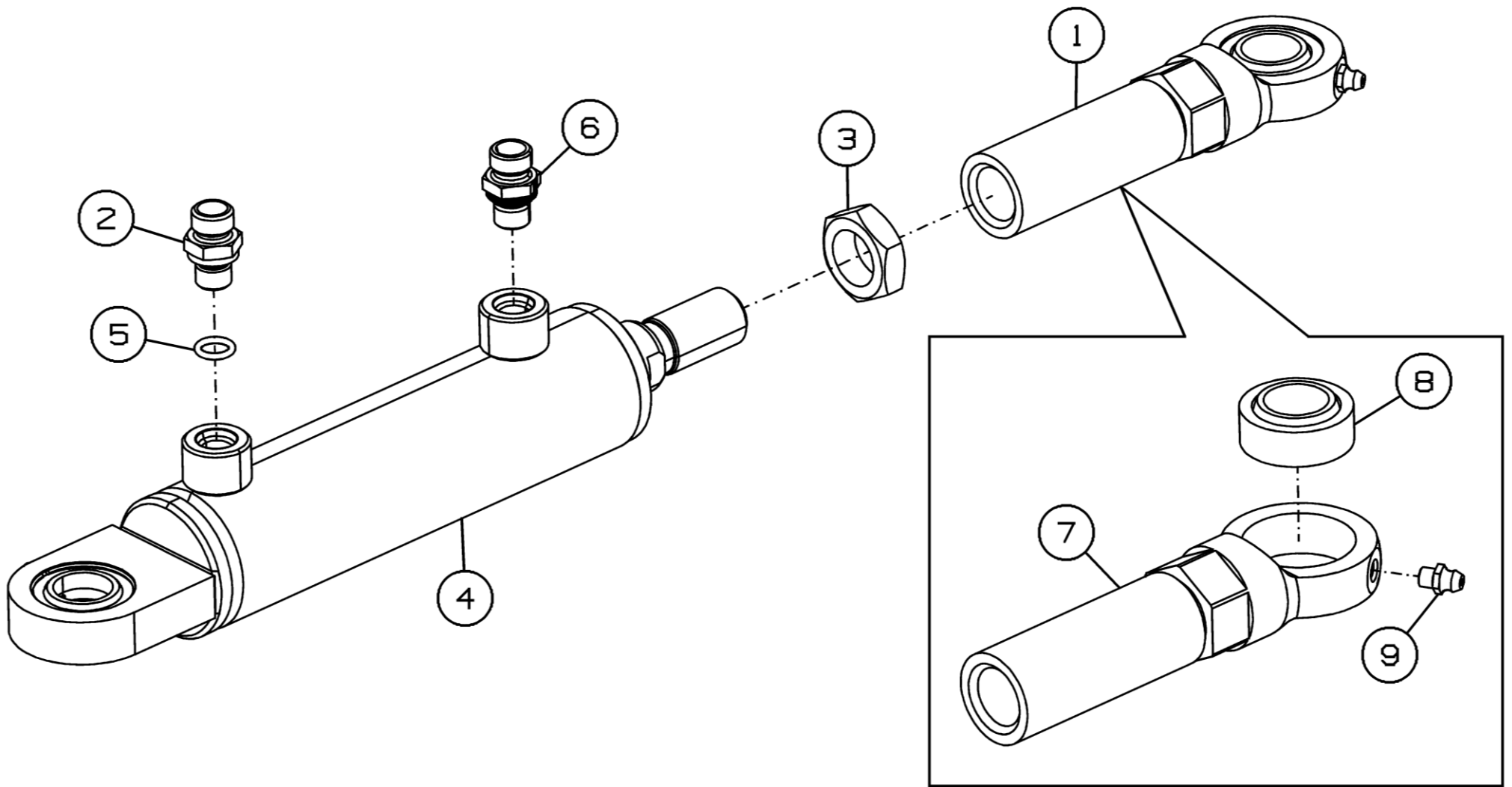


Рисунок 65 - Гидроцилиндр ПК-432.00.09.250

Гидроцилиндр ПК-432.00.09.250

Номер рисунка	Номер позиции	Обозначение	Наименование сборочных единиц, деталей	Количество, шт.	Примечание
65	1	ПК-432.00.09.270	Шток	1	
	2	ПК-430.00.09.601	Дроссель	1	
	3		Гайка М20х1,5-6Н.06.019 ГОСТ 5916-70	1	
	4		Гидроцилиндр ГЦ 40-25-100.13.02	1	
	5		Кольцо O-Ring 9,3х2,2	1	
	6		Штуцер FI-GE-08LM-OR-B-W3	1	
	7	ПК-432.00.09.280	Шток	1	
	8		Подшипник Ш20 ГОСТ 3635-78	1	
	9		Масленка 1.1.Ц6.хр ГОСТ 19853-74	1	

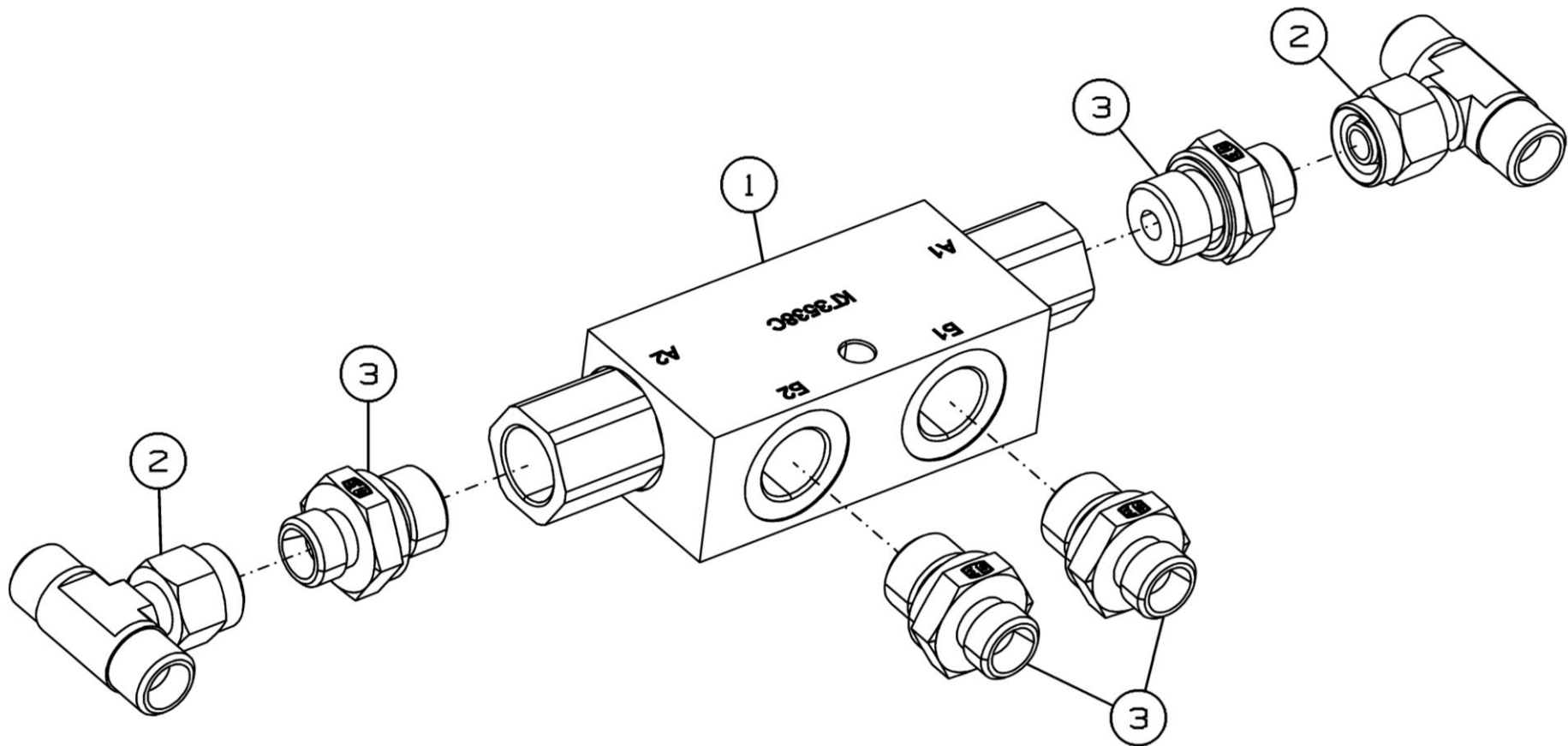


Рисунок 66 - Гидрозамок ПК-432.00.09.290

Гидрозамок ПК-432.00.09.290

Номер рисунка	Номер позиции	Обозначение	Наименование сборочных единиц, деталей	Количество, шт.	Примечание
66	1		Гидрозамок КГ3538С (IM000184855)	1	
	2		Тройник FI-ETD-08L-B-W3-DKO	2	
	3		Штуцер ввертной FI-GE-08LR3/8-WD-B-W3	4	

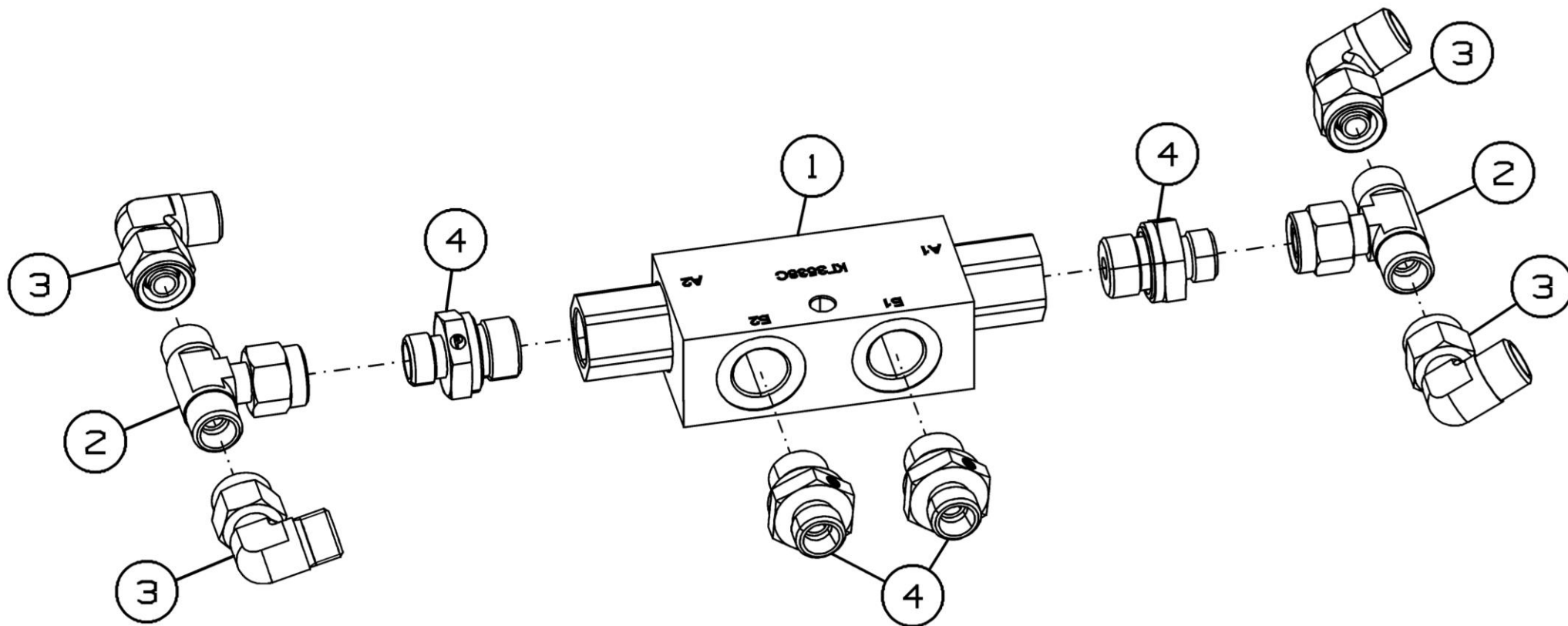


Рисунок 67 - Гидрозамок ПК-400.00.09.220

Гидрозамок ПК-400.00.09.220

Номер рисунка	Номер позиции	Обозначение	Наименование сборочных единиц, деталей	Количество, шт.	Примечание
67	1		Гидрозамок КГ3538С (IM000184855)	1	
	2		Тройник FI-ETD-08L-B-W3-DKO	2	
	3		Угольник FI-EWD-08L-B-W3-DKO	4	
	4		Штуцер ввертной FI-GE-08LR3/8-WD-B-W3	4	

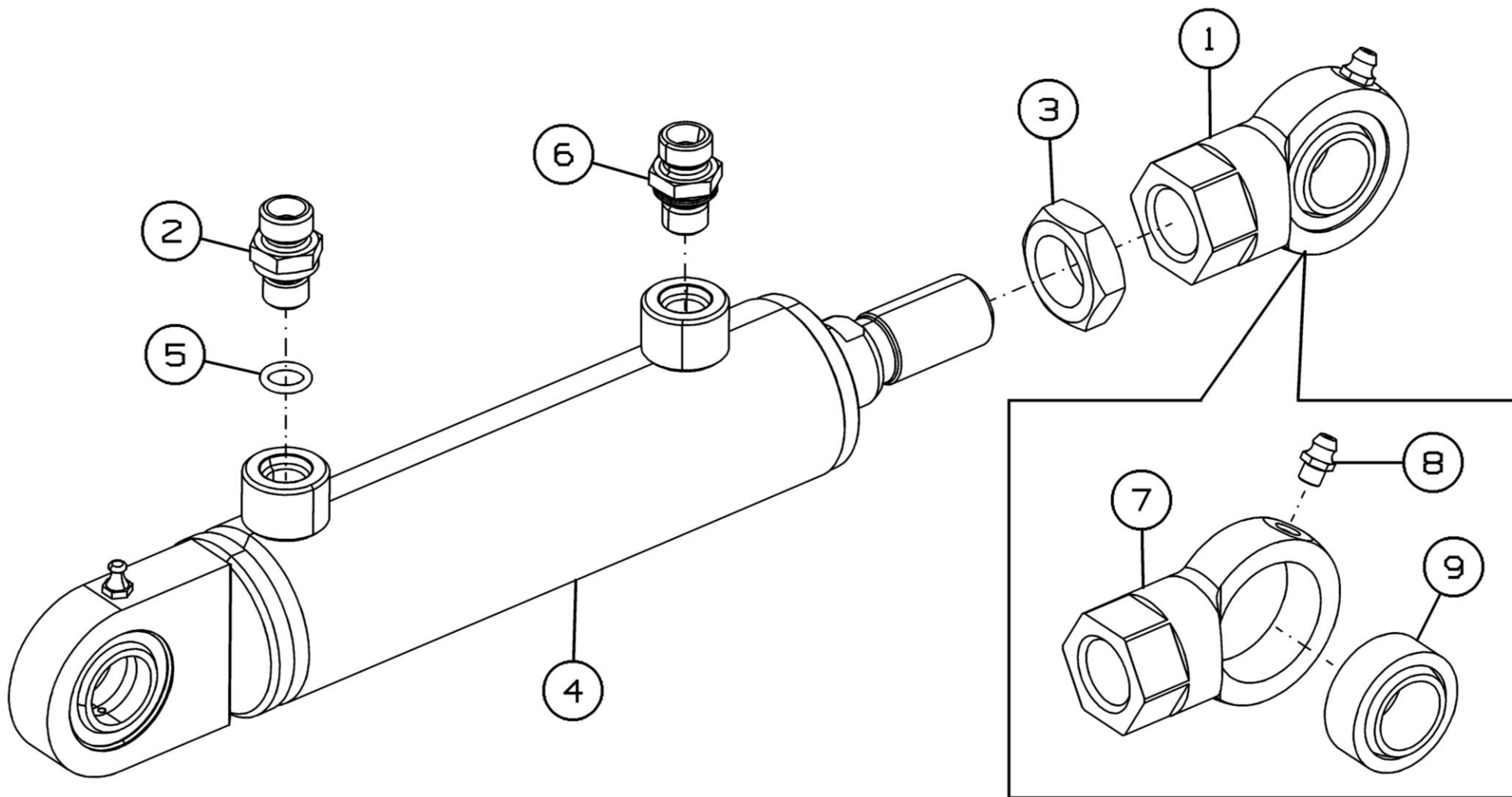
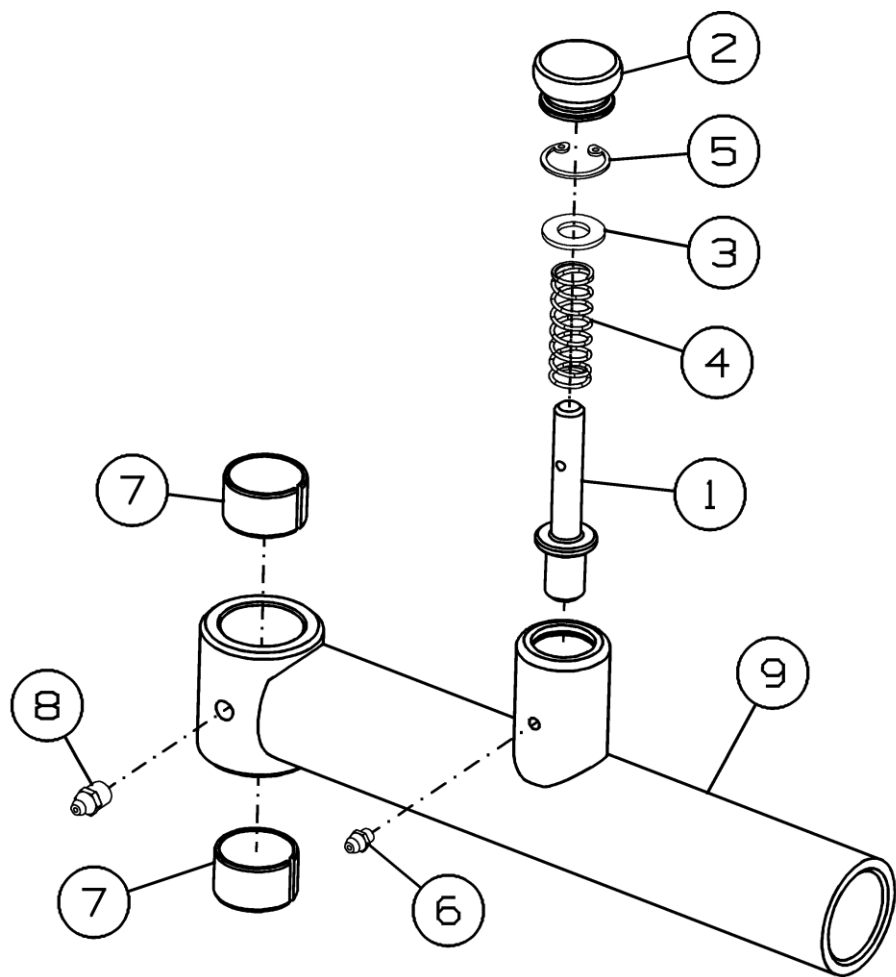


Рисунок 68 - Гидроцилиндр ПК-400.00.09.250

Гидроцилиндр ПК-400.00.09.250

Номер рисунка	Номер позиции	Обозначение	Наименование сборочных единиц, деталей	Количество, шт.	Примечание
68	1	ПК-300.01.13.530	Шток	1	
	2	ПК-430.00.09.601	Дроссель	1	
	3		Гайка М20х1,5-6Н.06.019 ГОСТ 5916-70	1	
	4		Гидроцилиндр ГЦ 40-25-100.13	1	
	5		Кольцо O-Ring 9,3х2,2	1	
	6		Штуцер FI-GE-08LM-OR-B-W3	1	
	7	ПК-300.01.13.464А	Шток	1	
	8		Масленка 1.1.Ц6.хр ГОСТ 19853-74	1	
	9		Подшипник Ш20 ГОСТ 3635-78	1	

ПК-432.01.04.200



ПК-432.01.04.200-01

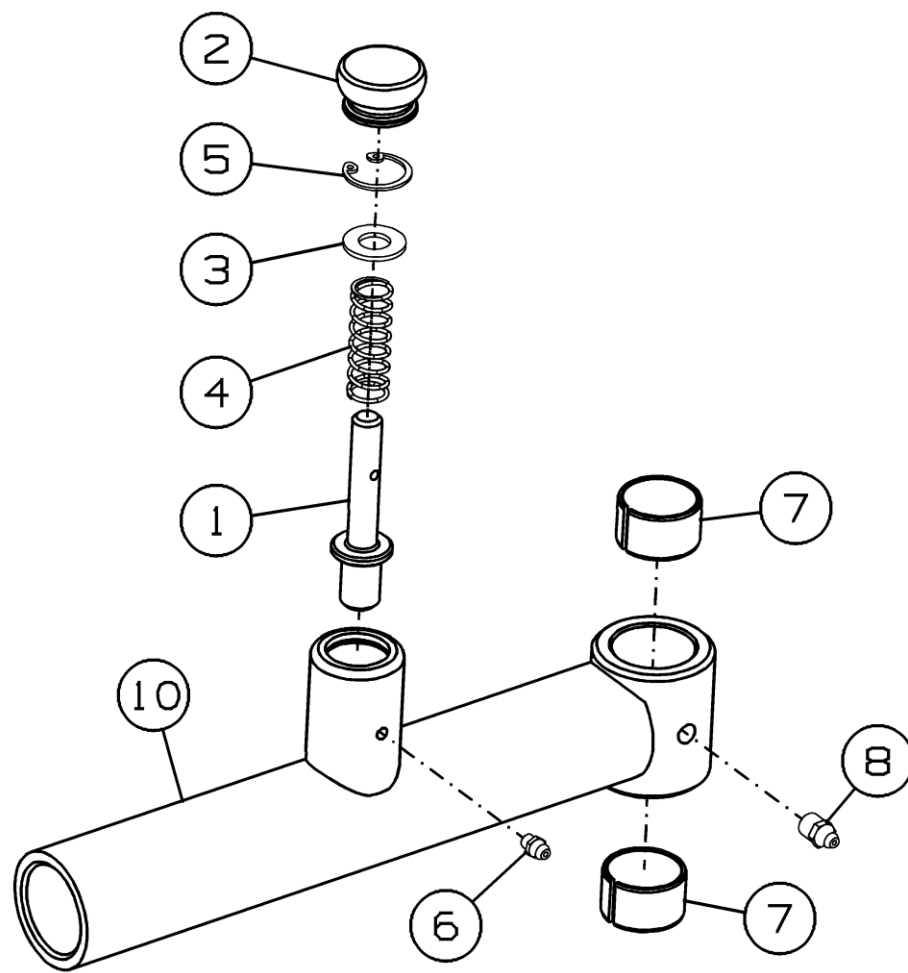


Рисунок 69 - Рычаг ПК-432.01.04.200 и ПК-432.01.04.200-01

Рычаг ПК-432.01.04.200 и ПК-432.01.04.200-01

Номер рисунка	Номер позиции	Обозначение	Наименование сборочных единиц, деталей	Количество, шт.	Примечание
69	1	ПК-432.01.04.607	Штырь	2	
	2	ПК-432.01.04.608	Ручка	2	
	3	ПК-303.01.01.462	Шайба	2	
	4	ПК-300.06.00.618	Пружина	2	
	5		Кольцо В26 ГОСТ 13943-86	2	
	6		Масленка 1.1.Цб.хр ГОСТ 19853-74	2	
	7		Втулка 3020 КУ ГОСТ 28773-90	4	
	8		Масленка 1.2.Цб.хр ГОСТ 19853-74	2	
	9	ПК-303.01.04.220	Шток	1	Для ПК-432.01.04.200
	10	ПК-303.01.04.220-01	Шток	1	Для ПК-432.01.04.200-01

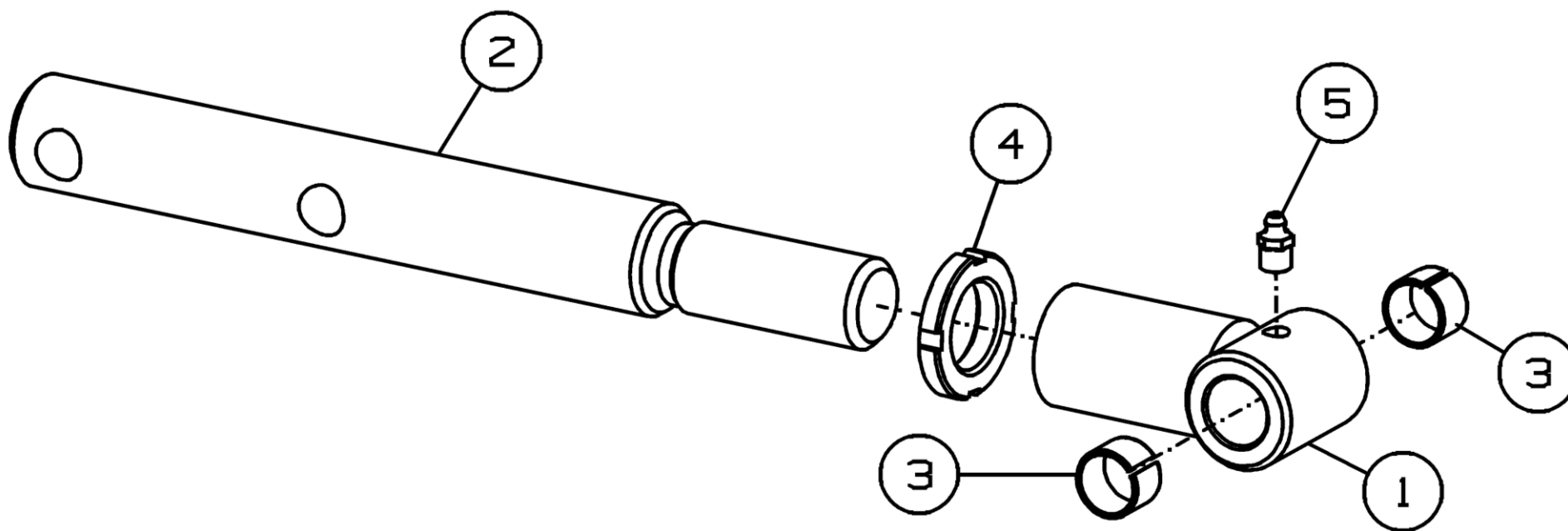


Рисунок 70 - Шток ПК-303.01.04.250

Шток ПК-303.01.04.250

Номер рисунка	Номер позиции	Обозначение	Наименование сборочных единиц, деталей	Количество, шт.	Примечание
70	1	ПК-303.01.04.260	Шток	1	
	2	ПК-303.01.04.612А	Палец	1	
	3		Втулка 2015 КУ ГОСТ 28773-90	2	
	4		Гайка М30х1,5-6Н.05.019 ГОСТ 11871-88	1	
	5		Масленка 1.2.Ц6.хр ГОСТ 19853-74	1	

Номерной указатель

Обозначение	Наименование сборочных единиц, деталей	Рисунок
101.01.00.410	Замок	49
113-08-08	Накладка фрикционная	14
ЖРН-604.10.00.611А	Втулка	49
КДК-184.01.00.104	Пробка	21
КСД-02.00.404-001	Груз балансировочный (0,39 кг)	16
КСД-02.00.404-002	Груз балансировочный (0,23 кг)	16
КСД-02.00.404-003	Груз балансировочный (0,185 кг)	16
КСД-02.00.404-004	Груз балансировочный (0,115 кг)	16
КСД-02.00.404-005	Груз балансировочный (0,15 кг)	16
КСД-02.00.404-006	Груз балансировочный (0,075 кг)	16
МРУ-1.12.050	Шарнир	48
МСМ-100.72.01.005	Крышка	50
МСМ-100.72.02.620	Тяга	24,25,32,33
ПК-300.01.00.420	Стойка	12
ПК-300.01.00.439	Шайба	43,44
ПК-300.01.00.439-01	Шайба	5,6,7,8
ПК-300.01.00.610	Башмак	12
ПК-300.01.00.649	Штырь	5,6,7,8,12
ПК-300.01.00.811	Втулка	50
ПК-300.01.00.815А	Стойка	12
ПК-300.01.01.001	Планка	5,6,7,8
ПК-300.01.01.001-01	Планка	5,6,7,8
ПК-300.01.01.402	Шайба	5,6,7,8
ПК-300.01.01.434	Шайба	5,6,7,8
ПК-300.01.01.439-01	Шайба	43
ПК-300.01.01.603	Крюк	21
ПК-300.01.01.806	Втулка	5,6,7,8
ПК-300.01.01.812	Втулка	5,6,7,8
ПК-300.01.04.422	Шайба	19
ПК-300.01.04.423	Шайба защитная	19
ПК-300.01.04.424	Шайба	19
ПК-300.01.04.609Б	Ось	19
ПК-300.01.06.030А	Ролик опорный	59
ПК-300.01.06.408А	Шайба	59
ПК-300.01.06.415 РМ	Чистик	59
ПК-300.01.06.601А	Защита наружная	59
ПК-300.01.06.603А	Ось	59
ПК-300.01.06.604	Ось	59
ПК-300.01.06.606	Защита	59
ПК-300.01.06.803	Втулка	59
ПК-300.01.06.806	Втулка	59
ПК-300.01.08.040	Цапфа	16
ПК-300.01.08.050	Цапфа	16
ПК-300.01.08.412	Планка	16

Продолжение номерного указателя

Обозначение	Наименование сборочных единиц, деталей	Рисунок
ПК-300.01.08.604	Цапфа	16
ПК-300.01.11.110	Кронштейн	47
ПК-300.01.11.439	Ручка	48
ПК-300.01.11.603А	Упор	48
ПК-300.01.11.604	Пруток	48
ПК-300.01.13.423	Кронштейн	9
ПК-300.01.13.430	Цапфа	54
ПК-300.01.13.439	Шайба	9,10
ПК-300.01.13.462	Шайба	53
ПК-300.01.13.462-01	Шайба	53
ПК-300.01.13.464А	Шток	68
ПК-300.01.13.520	Тяга	50
ПК-300.01.13.530	Шток	68
ПК-300.01.13.611	Болт	9
ПК-300.01.13.626	Шайба	11
ПК-300.01.13.636	Корпус подшипника	9,10
ПК-300.01.13.649	Втулка	9
ПК-300.01.13.655	Ось	9
ПК-300.01.13.656	Ось	9
ПК-300.01.13.658	Втулка	43,50
ПК-300.01.13.662	Ось	50
ПК-300.01.13.663	Втулка	50
ПК-300.01.13.664	Втулка	50
ПК-300.01.13.666	Палец пружинный	53
ПК-300.06.00.001А	Накладка	31
ПК-300.06.00.200	Звездочка	11
ПК-300.06.00.201	Дорожка	24,25,32,33
ПК-300.06.00.270	Накладка	24,25,32,33
ПК-300.06.00.270-01	Накладка	24,25,32,33
ПК-300.06.00.300	Ролик	9,10,22,31
ПК-300.06.00.406А	Шайба	22,31
ПК-300.06.00.415	Шайба	22,31
ПК-300.06.00.421	Шайба	22,31
ПК-300.06.00.422	Шайба	50
ПК-300.06.00.442	Зацеп	22,31
ПК-300.06.00.442-01	Зацеп	22,31
ПК-300.06.00.443	Скат	31
ПК-300.06.00.444	Скат	31
ПК-300.06.00.445-01	Прокладка	31
ПК-300.06.00.615	Ролик	10,22,31
ПК-300.06.00.617	Звездочка	11
ПК-300.06.00.618	Пружина	15,69
ПК-300.06.00.622	Втулка	22,31
ПК-300.06.00.802	Втулка	22,31
ПК-300.06.00.806	Втулка	22,31

Продолжение номерного указателя

Обозначение	Наименование сборочных единиц, деталей	Рисунок
ПК-300.06.00.807	Шайба	22,31
ПК-300.06.01.001	Опора	39,40
ПК-300.06.01.050	Эксцентрик	26,27,36,37
ПК-300.06.01.100А	Цапфа	36,37
ПК-300.06.01.110	Эксцентрик	38
ПК-300.06.01.150	Цапфа	36,37
ПК-300.06.01.404	Шайба	36,37,39,40
ПК-300.06.01.406А	Шайба	38
ПК-300.06.01.406А-01	Шайба	38
ПК-300.06.01.411	Шайба	36,37
ПК-300.06.01.645	Палец подбирающий	39,40
ПК-300.06.01.-645-ФР30.696	Палец подбирающий	39,40
ПК-300.06.01.647	Палец подбирающий	36,37,39,40
ПК-300.06.01.-647-ФР30.697	Палец подбирающий	39,40
ПК-300.06.01.804	Шайба	36,37
ПК-303.00.00.090	Комплект для агрегатирования с комбайном РСМ-200, с быстроразъёмной муфтой	1
ПК-303.00.09.170	Планка	62,63,64
ПК-303.01.00.003А	Тент	2,3,4
ПК-303.01.00.150А	Кронштейн	2,3,4
ПК-303.01.00.170Б	Рычаг	50
ПК-303.01.00.180А	Рычаг	57
ПК-303.01.00.250	Пружина	50
ПК-303.01.00.260А	Труба	2,3,4
ПК-303.01.00.330	Фиксатор	50
ПК-303.01.00.400	Жгут	2,3,4
ПК-303.01.00.407	Прокладка	2,3,4
ПК-303.01.00.407-01	Прокладка	2,3,4
ПК-303.01.00.426	Планка	55,56
ПК-303.01.00.441	Прокладка	2,3,4
ПК-303.01.00.454А	Тяга	50
ПК-303.01.00.606	Пружина	58
ПК-303.01.00.609	Втулка	50
ПК-303.01.00.611А	Ось	50
ПК-303.01.00.612Б	Ось	50
ПК-303.01.00.615	Втулка	50
ПК-303.01.00.616	Чистик ручной	2,3,4
ПК-303.01.00.621	Втулка	2,3,4
ПК-303.01.00.622	Ось	2,3,4
ПК-303.01.00.625	Ось	50
ПК-303.01.00.626	Втулка	50
ПК-303.01.00.635	Ось	50

Продолжение номерного указателя

Обозначение	Наименование сборочных единиц, деталей	Рисунок
ПК-303.01.00.636	Палец	50
ПК-303.01.00.637	Втулка	50
ПК-303.01.00.815	Втулка	55,56
ПК-303.01.01.001	Накладка	9
ПК-303.01.01.001-01	Накладка	9
ПК-303.01.01.030А	Рычаг	5,6,7,8
ПК-303.01.01.040А	Рычаг	9
ПК-303.01.01.080А	Рычаг	10
ПК-303.01.01.130	Стакан	5,6,7,8
ПК-303.01.01.140	Кронштейн	9
ПК-303.01.01.140-01	Кронштейн	10
ПК-303.01.01.200А	Нога	5,6,7,8
ПК-303.01.01.220А	Кронштейн	12
ПК-303.01.01.240	Стенка	5,6,7,8
ПК-303.01.01.250	Кронштейн	5,6,7,8
ПК-303.01.01.280	Блок звездочек	5,6,7,8
ПК-303.01.01.310Б	Полумуфта ведомая	14
ПК-303.01.01.330А	Ограничитель	5,6,7,8
ПК-303.01.01.330А-01	Ограничитель	5,6,7,8
ПК-303.01.01.340	Ось	5,6,7,8
ПК-303.01.01.403А	Стенка	13
ПК-303.01.01.405	Пластина	9,10
ПК-303.01.01.411А	Диск	14
ПК-303.01.01.412А	Диск ведущий	14
ПК-303.01.01.413А	Звездочка z=24	14
ПК-303.01.01.419А	Уголок	5,6,7,8
ПК-303.01.01.421	Уголок	13
ПК-303.01.01.422А	Уголок	5,6,7,8
ПК-303.01.01.439	Шайба	5,6,7,8
ПК-303.01.01.447А	Заглушка	5,6,7,8
ПК-303.01.01.449А	Чистик	5,6,7,8
ПК-303.01.01.451А	Чистик	5,6,7,8
ПК-303.01.01.452	Шайба	5,6,7,8
ПК-303.01.01.455	Пластина	5,6,7,8
ПК-303.01.01.456	Шайба	5,6,7,8
ПК-303.01.01.462	Шайба	15,69
ПК-303.01.01.476Б	Ограничитель	5,6,7,8
ПК-303.01.01.476Б-01	Ограничитель	5,6,7,8
ПК-303.01.01.490	Кронштейн	5,6,7,8
ПК-303.01.01.496	Шайба	5,6,7,8
ПК-303.01.01.497	Ограничитель	9
ПК-303.01.01.498	Шайба	9
ПК-303.01.01.550	Фиксатор	5,6,7,8
ПК-303.01.01.560	Штанга	15
ПК-303.01.01.605	Ось	11

Продолжение номерного указателя

Обозначение	Наименование сборочных единиц, деталей	Рисунок
ПК-303.01.01.618	Болт	5,6,7,8
ПК-303.01.01.622	Втулка	9,10
ПК-303.01.01.638	Упор	5,6,7,8
ПК-303.01.01.645	Тяга	5,6,7,8
ПК-303.01.01.651	Пружина	5,6,7,8
ПК-303.01.01.663	Шайба	9
ПК-303.01.04.150В	Стойка	17
ПК-303.01.04.160В	Стойка	18
ПК-303.01.04.220	Шток	69
ПК-303.01.04.220-01	Шток	69
ПК-303.01.04.250	Шток	2,3,4
ПК-303.01.04.260	Шток	70
ПК-303.01.04.280	Ось с фиксатором	17
ПК-303.01.04.300	Стопор	17
ПК-303.01.04.421	Тяга	17
ПК-303.01.04.605	Втулка	17
ПК-303.01.04.606	Втулка фланцевая	18
ПК-303.01.04.607	Штырь	15
ПК-303.01.04.608Б	Ручка	15
ПК-303.01.04.609	Палец	2,3,4
ПК-303.01.04.612А	Палец	70
ПК-303.01.04.807	Втулка	2,3,4
ПК-303.01.06.050	Кронштейн	59
ПК-303.01.06.060	Кронштейн	61
ПК-303.01.10.030	Щиток	47
ПК-303.01.10.050Б	Щиток	47
ПК-303.01.10.070	Кронштейн	47
ПК-303.01.10.250	Петля	48
ПК-303.01.10.260	Петля	48
ПК-303.01.10.300	Замок	47
ПК-303.01.10.310	Кронштейн	49
ПК-303.01.10.320	Защелка	49
ПК-303.01.10.330	Кронштейн	48
ПК-303.01.10.340	Кронштейн	47
ПК-303.01.10.350	Люк	47
ПК-303.01.10.412	Люк	47
ПК-303.01.10.442А	Кронштейн	48
ПК-303.01.10.806	Втулка	47
ПК-303.01.13.130	Труба	50
ПК-303.01.13.170	Фиксатор	50
ПК-303.01.13.200	Труба	50
ПК-303.01.13.404	Шайба	50
ПК-303.01.13.427	Накладка	53
ПК-303.01.13.809	Втулка	50
ПК-303.06.00.401	Щиток	22,31

Продолжение номерного указателя

Обозначение	Наименование сборочных единиц, деталей	Рисунок
ПК-303.06.00.415	Накладка	22,31
ПК-400.00.09.220	Гидрозамок	62,63,64
ПК-400.00.09.250	Гидроцилиндр	62,63,64
ПК-400.01.01.407	Прокладка	5,6,7,8
ПК-400.01.01.803	Втулка	5,6,7,8
ПК-400.01.04.001	Колпачок	17
ПК-400.06.11.100А	Опора	35
ПК-400.06.11.110	Отбойник	23,41
ПК-400.06.11.412	Накладка	36,37
ПК-400.06.11.604	Проставка	31
ПК-400.06.11.606	Вал	23,41
ПК-400.06.11.607А	Корпус подшипника	41
ПК-400.06.11.804	Втулка	36,37
ПК-430.00.09.601	Дроссель	65,68
ПК-430.01.05.200	Ролик	9
ПК-430.01.05.611А	Ролик	9
ПК-430.01.05.613	Шайба	9
ПК-431.06.00.402	Шайба	34
ПК-431.06.00.601	Втулка	34
ПК-432.00.00.020	Комплект сменных частей	1
ПК-432.00.09.000А	Установка гидрооборудования	2,3,4
ПК-432.00.09.000А-01	Установка гидрооборудования	2,3,4
ПК-432.00.09.110	Трубопровод	62,63,64
ПК-432.00.09.110-01	Трубопровод	62,63,64
ПК-432.00.09.110-02	Трубопровод	62,63,64
ПК-432.00.09.240	Кронштейн	62,63,64
ПК-432.00.09.240-01	Кронштейн	62,63,64
ПК-432.00.09.250	Гидроцилиндр	62,63,64
ПК-432.00.09.270	Шток	65
ПК-432.00.09.280	Шток	65
ПК-432.00.09.290	Гидрозамок	62,63,64
ПК-432.00.09.300	Кронштейн	2,3,4
ПК-432.00.09.407	Кронштейн	46
ПК-432.00.09.500	Установка гидрооборудования	43
ПК-432.00.09.550	Комплект для зарядки	43
ПК-432.00.09.601	Скоба	62,63,64
ПК-432.01.00.000А	Подборщик	1
ПК-432.01.00.000А-01	Подборщик	1
ПК-432.01.00.000А-02	Подборщик	1
ПК-432.01.00.050	Кронштейн	2,3,4
ПК-432.01.00.380	Щиток	2,3,4
ПК-432.01.00.390	Козырек	2,3,4
ПК-432.01.01.000А	Подборщик	2,3,4
ПК-432.01.01.000А-01	Подборщик	2,3,4
ПК-432.01.01.010	Дуга	5,6,7,8

Продолжение номерного указателя

Обозначение	Наименование сборочных единиц, деталей	Рисунок
ПК-432.01.01.020	Рычаг	5,6,7,8
ПК-432.01.01.060А	Кронштейн	5,6,7,8
ПК-432.01.01.110	Пружина	5,6,7,8
ПК-432.01.01.120	Торсион	5,6,7,8
ПК-432.01.01.120-01	Торсион	5,6,7,8
ПК-432.01.01.150	Блок натяжной	5,6,7,8
ПК-432.01.01.160	Качалка	11
ПК-432.01.01.170	Опора	43
ПК-432.01.01.190	Опора	44
ПК-432.01.01.220	Кронштейн	43
ПК-432.01.01.230	Опора	45
ПК-432.01.01.270	Звездочка	5,6,7,8
ПК-432.01.01.400	Муфта	5,6,7,8
ПК-432.01.01.446	Фланец	42
ПК-432.01.01.463	Кронштейн	9
ПК-432.01.01.464	Шайба	43,44
ПК-432.01.01.468	Кольцо	14
ПК-432.01.01.469	Кольцо	14
ПК-432.01.01.475	Диск упорный	14
ПК-432.01.01.476	Компенсатор	5,6,7,8
ПК-432.01.01.500	Комплект для переоборудования подборщика под гидравлический торсион	9
ПК-432.01.01.602	Болт	5,6,7,8
ПК-432.01.01.603	Вал	45
ПК-432.01.01.617	Ось	5,6,7,8
ПК-432.01.01.619	Ось	5,6,7,8
ПК-432.01.01.624А	Ось	5,6,7,8
ПК-432.01.01.625	Фланец	44
ПК-432.01.01.628	Ступица	43
ПК-432.01.01.646	Гайка нажимная	14
ПК-432.01.01.647	Ступица	14
ПК-432.01.01.648	Пружина	21
ПК-432.01.01.804	Втулка	43,44
ПК-432.01.02.000А	Каркас	5,6,7,8
ПК-432.01.02.070	Кронштейн	43
ПК-432.01.03.000	Шнек	5,6,7,8
ПК-432.01.03.010	Шнек	16
ПК-432.01.04.000	Колесо флюгерное	5,6,7,8
ПК-432.01.04.000-01	Колесо флюгерное	5,6,7,8
ПК-432.01.04.020	Колесо	17
ПК-432.01.04.020-01	Колесо	17
ПК-432.01.04.030А	Колено	19
ПК-432.01.04.030А-01	Колено	19
ПК-432.01.04.040	Рычаг	17

Продолжение номерного указателя

Обозначение	Наименование сборочных единиц, деталей	Рисунок
ПК-432.01.04.040-01	Рычаг	17
ПК-432.01.04.050	Рычаг	20
ПК-432.01.04.050-01	Рычаг	20
ПК-432.01.04.200	Рычаг	2,3,4
ПК-432.01.04.200-01	Рычаг	2,3,4
ПК-432.01.04.415	Кронштейн	17
ПК-432.01.04.607	Штырь	69
ПК-432.01.04.608	Ручка	69
ПК-432.01.06.000	Установка ролика опорного	2,3,4
ПК-432.01.06.020	Кронштейн	59
ПК-432.01.06.020-01	Кронштейн	59
ПК-432.01.06.040	Кронштейн	60
ПК-432.01.06.040-01	Кронштейн	60
ПК-432.01.10.000А	Установка щитов	2,3,4
ПК-432.01.10.090	Кожух	47
ПК-432.01.10.110	Щиток	47
ПК-432.01.10.220	Щиток	48
ПК-432.01.10.401-01	Щиток	47
ПК-432.01.10.407	Щиток	48
ПК-432.01.13.000Б	Установка нормализатора	2,3,4
ПК-432.01.13.020А	Ролик	50
ПК-432.01.13.030А	Ролик	50
ПК-432.01.13.040Б	Рама ролика	54
ПК-432.01.13.050	Крыло	50
ПК-432.01.13.050-01	Крыло	50
ПК-432.01.13.060	Боковина	50
ПК-432.01.13.060-01	Боковина	50
ПК-432.01.13.080	Боковина	52
ПК-432.01.13.080-01	Боковина	52
ПК-432.01.13.120	Кожух	54
ПК-432.01.13.140	Поддержка	50
ПК-432.01.13.140-01	Поддержка	50
ПК-432.01.13.150	Поддержка	55,56
ПК-432.01.13.150-01	Поддержка	55,56
ПК-432.01.13.429	Накладка	55,56
ПК-432.01.13.429-01	Накладка	55,56
ПК-432.06.00.000А	Подборщик	5,6,7,8
ПК-432.06.00.030	Боковина	31
ПК-432.06.00.030-01	Боковина	31
ПК-432.06.00.040	Боковина	32,33
ПК-432.06.00.040-01	Боковина	32,33
ПК-432.06.00.050	Муфта	22,31
ПК-432.06.00.401	Звездочка	34
ПК-432.06.00.402	Шайба	22,22
ПК-432.06.00.601	Корпус	24,25,32,33

Продолжение номерного указателя

Обозначение	Наименование сборочных единиц, деталей	Рисунок
ПК-432.06.02.000А	Рама	31
ПК-432.06.11.000А	Механизм подбирающий	31
ПК-432.06.11.010А	Механизм	35
ПК-432.06.11.010А-01	Механизм	35
ПК-432.06.11.030	Вал с дисками	36,37
ПК-432.06.11.120	Граблина	36,37
ПК-432.06.11.120-01	Граблина	36,37
ПК-432.06.11.130	Граблина	39,40
ПК-432.06.11.130-01	Граблина	39,40
ПК-432.06.11.402	Ребро	35
ПК-432.06.11.403	Накладка	35
ПК-432.06.11.404	Ребро	31
ПК-432.06.11.601	Корпус	36,37
ПК-432.06.11.603	Клемма	36,37
ПК-432.06.11.603-01	Клемма	36,37
ПК-432.06.11.804	Втулка	36,37
ПК-432.08.02.010А	Рама	30
ПК-432.18.00.000А	Подборщик	5,6,7,8
ПК-432.18.00.010А	Опора	22
ПК-432.18.00.030	Боковина	22
ПК-432.18.00.030-01	Боковина	22
ПК-432.18.00.040	Боковина	24,25
ПК-432.18.00.040-01	Боковина	24,25
ПК-432.18.00.050А	Гребень	23
ПК-432.18.00.060	Ухо	23
ПК-432.18.00.401	Скат	22
ПК-432.18.00.407	Прижим	23
ПК-432.18.01.001А	Опора	28,29
ПК-432.18.01.001А-01	Опора	28,29
ПК-432.18.01.010А	Механизм	22
ПК-432.18.01.010А-01	Механизм	22
ПК-432.18.01.030	Вал с дисками	26,27
ПК-432.18.01.090	Цапфа	26,27
ПК-432.18.01.100	Цапфа	26,27
ПК-432.18.01.120А	Граблина	26,27
ПК-432.18.01.120А-01	Граблина	26,27
ПК-432.18.01.130А	Граблина	28,29
ПК-432.18.01.130А-01	Граблина	28,29
ПК-432.18.01.403	Кронштейн	26,27
ПК-432.18.01.413А	Прижим	28,29
ПК-432.18.01.601	Корпус	26,27
ПК-432.18.01.604	Палец подбирающий	26,27,28,29
ПК-432.18.02.000А	Рама	22
ПК-432.18.02.020А	Гребенка	30
ПК-432.18.02.040	Боковина	30

Продолжение номерного указателя

Обозначение	Наименование сборочных единиц, деталей	Рисунок
ПК-432.18.02.040-01	Боковина	30
ПК-435.01.13.040А	Граблина	50
ПК-435.01.13.120А	Труба	53
ПК-435.01.13.150	Фиксатор	50
ПК-435.01.13.408	Щиток	50
ПК-435.01.13.408-01	Щиток	50
ППР-150.06.00.633	Шайба	26,27,36,37
ППР-150.06.01.405А	Накладка	39,40
ППР-150.06.01.406Б	Прижим	36,37,39,40
ППТ-041.01.101	Пробка	58
ППТ-041.01.103	Пробка	58
ППТ-041.01.634	Пружина	50
ППТ-041.01.666	Тяга	58
ППТ-041.06.419	Шайба	22,31
ПФ-307.01.01.002	Буфер	5,6,7,8,9,10
	Втулка LBBU-HUE 2/2D SP M8-U5/16 W3 (1130022887)	46
	Втулка фланцевая F40506550	14
	Втулка цилиндрическая P405040	18
	Гидроаккумулятор NT-JXQ C-0.75-250-L-Y-AK	46
	Гидрозамок КГ3538С (IM000184855)	66,67
	Гидропневмоаккумулятор 0,75л (IM000184723)	46
	Гидроцилиндр ГЦ 40-25-100.13	68
	Гидроцилиндр ГЦ 40-25-100.13.02	65
	Гидроцилиндр ЕДЦГ 40.32.320	46
	Колесо в сборе 007А-01 (TIRE 18.5x8.50-890A612PRB63TL+ WHEELS 7.00x8 RIM+TR435)	19
	Корпус зажима 108/08-РА-Н	62,63,64
	Корпус зажима 213.5/13.5-РА-Н	62,63,64
	Корпус зажима LBBU 112,7 SA M8-U5/16(1130023477)	46
	Корпус зажима LBBU 219 SA M8-U5/16	46
	Кран шаровый двухходовой КНВ-G1/4 (IM000188521)	46
	Манометр SPG-063-00250-01-S-B04	46
	Муфта БРС QRC-IA-06-F-G04-BT-W3AA	62,63,64
	Муфта измерительная SMK-20-12L-B-K-W3	46
	Накладка GD 2D W3	62,63,64
	Накладка GD-1D-W3	62,63,64
	Накладка LBBU-DP 1 M8-U5/16 W3 (1130022183)	46

Продолжение номерного указателя

Обозначение	Наименование сборочных единиц, деталей	Рисунок
	Накладка LBBU-DP 2 M8-U5/16 W3 (1130022185)	46
	Направляющий опорный ролик 305802C-2Z	38
	Ниппель БРС QRC-IA-06-M-G04-B-W3AA	46,62,63,64
	Переходник манометра SMD-20-G1/4-B-OR-W3	46
	Пластина предохранительная SIV 2-3D W3	62,63,64
	РВД.10.A2L.A7L.300.2SN ТУ 4791-001-00166887-2002	46
	РВД.10.A2L.A7L.860.2SN ТУ 4791-001-00166887-2002	46
	РВД.6.A2L.A2L.1250.1SN ТУ 4791-001-00166887-2002	62,63,64
	РВД.6.A2L.A3L.1450.1SN ТУ 4791-001-00166887-2002	62,63,64
	РВД.6.A2L.A3L.1510.1SN ТУ 4791-001-00166887-2002	62,63,64
	РВД.6.A2L.A3L.1520.1SN ТУ 4791-001-00166887-2002	62,63,64
	РВД.6.A2L.A3L.640.1SN ТУ 4791-001-00166887-2002	62,63,64
	РВД.6.A2L.A3L.980.1SN ТУ 4791-001-00166887-2002	62,63,64
	РВД.6.A2L.A7L.1980.1SN ТУ 4791-001-00166887-2002	62,63,64
	РВД.6.A2L.A7L.2120.1SN ТУ 4791-001-00166887-2002	62,63,64
	РВД.6.A2L.A7L.300.1SN ТУ 4791-001-00166887-2002	62,63,64
	РВД.6.A2L.A7L.350.1SN ТУ 4791-001-00166887-2002	46
	РВД.6.A2L.A7L.380.1SN ТУ 4791-001-00166887-2002	62,63,64
	РВД.6.A2L.A7L.510.1SN ТУ 4791-001-00166887-2002	62,63,64
	РВД.6.A2L.A7L.580.1SN ТУ 4791-001-00166887-2002	62,63,64
	РВД.6.A2L.A7L.740.1SN ТУ 4791-001-00166887-2002	62,63,64
	РВД.6.A2L.A7L.910 1SN ТУ 4791-001-00166887-2002	62,63,64
	Редуктор LF80-SR0874SP00001 CMR	2,3,4
	Тандем редукторов TRT5066E6E4A000 CMR	5,6,7,8

Окончание номерного указателя

Обозначение	Наименование сборочных единиц, деталей	Рисунок
	Торсион ADW-A 60x300	42
	Торсион MTR 94059	42
	Тройник FI-ELD-12L-B-W3-DKO	46
	Тройник FI-ETD-08L-B-W3-DKO	66,67
	Тройник FI-ETD-12L-B-W3-DKO	46
	Тройник FI-T-12L-W3	46
	Трубопровод ПК-432.00.09.070	46
	Трубопровод ПК-432.00.09.080	46
	Угольник FI-EWD-08L-B-W3-DKO	46,62,63,64,67
	Угольник FI-WS-08L-W3-SKM	46
	Цепь СНОНО 80НТ-1-69L(67L+1CCL+1OL)	5,6,7,8
	Цепь СНОНО 80НТ-1-59L(57L+1CCL+1OL)	5,6,7,8
	Штуцер FI-GE-08LM-OR-B-W3	65,68
	Штуцер FI-GE-08LR-WD-B-W3	62,63,64
	Штуцер ввертной FI-GE-08LR3/8-WD-B-W3	66,67
	Штуцер ввертной FI-GE-08LR-WD-B-W3	46
	Штуцер ввертной FI-GE-12LR1/2-WD-B-W3	46
	Штуцер ввертной GEO12LM12X1,50MDCF	46
	Штуцер переходной FI-EGED-08LR-WD-B-W3-DKO	46
	Штуцер переходной FI-RESD-12/08L-B-W3-DKO	46
	Штуцер проходной FI-G-08L-W3	62,63,64