

Жатка для уборки подсолнечника
безрядковая
«Sun Stream»
RSM SS-920
RSM SS-920U

Каталог деталей и сборочных единиц

RSM SS-920.00.00.000 КДС

Версия 9

Правила пользования каталогом

Каталог состоит из ниже следующих разделов:

- Иллюстрации и перечень деталей и сборочных единиц;
- Номерной указатель.

Приведенная в каталоге номенклатура деталей охватывает все детали и сборочные единицы, которые могут потребоваться при эксплуатации и ремонте.

В разделе **«Иллюстрации и перечень деталей и сборочных единиц»** даны рисунки и спецификации сборочных единиц с входящими в них деталями. Все детали обозначены номерами позиций в возрастающем порядке в пределах одной сборочной единицы. В этих пределах одним и тем же деталям присвоены одинаковые номера позиций. В каталог включены неразъемные сборочные единицы (сварные и т. п.) без перечисления входящих в них деталей. Спецификация каталога представляет собой таблицу, включающую номер рисунка, позицию на рисунке, их обозначение, наименование и количество. Для облегчения определения места детали, когда известно только ее обозначение, в каталоге приведен **«Номерной указатель»**, в котором все детали расположены в порядке номеров с указанием рисунка, на котором деталь изображена.

В связи с тем, что конструкция изделия постоянно совершенствуется, обозначения и конструкция отдельных сборочных единиц и деталей могут отличаться от опубликованного материала.

Для заказа необходимой детали (узла) достаточно найти на рисунке номер этой детали (узла), а по спецификации выписать обозначение, наименование и необходимое количество для заказа.

Термины «спереди», «сзади», «справа» и «слева» следует понимать всегда исходя из направления движения вперед.

Предприятие-изготовитель оставляет за собой право изменения в ходе технического развития.

Содержание

Обозначение исполнений для жатки для уборки подсолнечника безрядковой RSM SS-920, RSM SS-920U	5
Иллюстрации и перечень деталей и сборочных единиц.....	7
Жатка для уборки подсолнечника безрядковая SS-920.00.00.000-05/У-05/-09/У-09/-13/У-13/-17/У-17/-18/У-18/ -23/У-23/-31/У-31/-35/У-35/-45/У-45/-50/У-50/-57/У-57	9
Жатвенная часть SS-920.01.00.000М/-01/-02/-03/-04/-05	13
Корпус жатки SS-780.01.01.000М-01/-03/-07	16
Звездочка в сборе SS-780.01.01.020	18
Щиток SS-780.01.02.870	19
Мотовило SS-920.01.04.000	20
Шнек SS-780.01.05.000А-01	22
Муфта SS-1050.01.01.880А-01.....	24
Вал ведущий SS-1050.01.01.240М/-01	26
Плита контрпривода SS-1050.01.01.100А.....	27
Плита в сборе SS-1050.01.01.490У и SS-1050.01.01.490У-01	29
Ролик натяжной SS-1050.01.01.540А.....	30
Плита в сборе SS-1050.01.01.690У и SS-1050.01.01.690У-01	32
Звездочка натяжная SS-490.01.01.010	33
Натяжник SS-1190.01.01.010.....	35
Контрпривод SS-1190.01.01.090А и SS-1190.01.01.090А-01	37
Плита контрпривода SS-1050.01.01.100А-01	38
Шкив SS-1050.01.01.110А	39
Вал промежуточный SS-1190.01.01.660М.....	41
Щиток ПКП-1270.40.00.100 и ПКП-1270.40.00.100-01	43
Опора Н.027.01.060	44
Установка делителей SS-780.01.03.000М-01	47
Звездочка в сборе SS-780.01.05.930	48
Щиток в сборе SS-780.01.06.210А.....	49
Делитель SS-1050.01.03.010Б	50
Делитель боковой SS-1050.01.03.110М и SS-1050.01.03.110М-01.....	52
Установка делителей SS-780.01.03.000УМ-01	55
Делитель боковой SS-1050.01.03.110У-02 и SS-1050.01.03.110У-03	57
Делитель в сборе SS-1190.01.03.010У.....	59

Блок звездочек SS-780.01.05.920.....	60
Вал протягивающий SS-780.01.06.000M-01	62
Вал ведущий в сборе SS-780.01.06.010A-01	64
Вал основной в сборе SS-780.01.06.020A и SS-780.01.06.020A-02	66
Стакан в сборе SS-780.01.06.060-01	67
Натяжник цепи SS-780.01.06.190	69
Установка ограждений SS-780.01.11.000M-01	72
Установка щитов SS-780.01.11.010M-01	74
Кронштейн SS-1190.01.11.030.....	75
Щиток SS-780.01.11.100M-01	76
Отбойник SS-780.01.11.150.....	78
Дверь правая SS-920.01.11.490	80
Дверь левая SS-920.01.11.510	82
Рамка переходная SS-780.50.00.000	84
Комплект тяг ПСП-1210.40.00.000.....	87
Рамка переходная SS-920.58.00.000	89
Рамка переходная SS-920.55.00.000	92
Рамка переходная SS-780.62.00.000	95
Рамка переходная SS-920.80.00.000	97
Боковина съемная в сборе SS-920.80.00.040 и SS-920.80.00.040-01	99
Зацеп в сборе SS-1050.80.00.020 и SS-1050.80.00.020-01	100
Рамка переходная SS-920.73.00.000	102
Рамка переходная SS-920.85.00.000	104
Рамка переходная SS-1050.72.00.000A-01.....	106
Комплект составных частей для транспортировки на ППА-4000 SS-920.13.00.000Б	110
Опора SS-1050.13.00.010	112
Опора крайняя SS-1050.13.00.110.....	114
Винт ППА-4000.12.800	115
Редуктор Pro-Drive 85 MVv GKF RS20 15515.04.....	116
A00MK Режущий аппарат RSM SS-920	117
A0220 Режущий аппарат RSM SS-920У	118
A00MM Нож	119
Номерной указатель	120

**Обозначение исполнений для жатки для уборки подсолнечника безрядковой
RSM SS-920, RSM SS-920U**

Таблица 1

Обозначение исполнения	Условное название комбайна, с которым агрегируется приспособление
RSM SS-920-05* RSM SS-920U-05**	"Acros" 530...585, «Дон» 1500Б с №097199, "Vector" с №01645 * с грузоподъемностью наклонной камеры комбайна не менее 3000 кг ** с грузоподъемностью наклонной камеры комбайна не менее 3200 кг
RSM SS-920-09 RSM SS-920U-09*	"Claas Lexion" 450-480, 510-580, 600-650, 750; "Claas Tucano" 320-470, 570; "Caterpillar" 570R. * с грузоподъемностью наклонной камеры комбайна не менее 3700 кг
RSM SS-920-13 RSM SS-920U-13	"TORUM" 740, 750, 760, 765, 780 с наклонной камерой 181.03.40.000
RSM SS-920-17* RSM SS-920U-17*	"Полесье" КЗС-1218, GS-10, GS-12 * с грузоподъемностью наклонной камеры комбайна не менее 3200 кг
RSM SS-920-18 RSM SS-920U-18	"Полесье" GS-16
RSM SS-920-23 RSM SS-920U-23*	"New Holland" TC 56, TC 5.90, TC 56, TX65, TX66, TC 5080; CX 860, CX 880, CX 6090, CX 7080, CX 8070, CX 8080, CX 8090; CR 7.90, CR 1090, CR 9080, CS 6050, CS 6080, CS 6090; "Case" 5088, 5130, 5140, 6130, 6140, 7088, 7210, 8010. * с грузоподъемностью наклонной камеры комбайна не менее 3900 кг
RSM SS-920-31 RSM SS-920U-31*	"Challenger" 647C, 660, 670B, 680B; "Massey Ferguson" 7274, 7276, 7280, 9690, 9790, 9895. * с грузоподъемностью наклонной камеры комбайна не менее 3700 кг
RSM SS-920-35 RSM SS-920U-35	"PCM-161", "PCM-171", PCM-154 "RSM T-500"
RSM SS-920-45 RSM SS-920U-45*	"John Deere" 9570 STS, 2264, 9640, 9660 STS, 9660i WTS, 9670 STS; 9680, 9750, 9760, 9770 STS, 9880 STS, 1550CWS, 1450CWS; W540, W550, W650, W660, W330; S 660, S 670, S 670i, S 690, S 690i, T 660, 9500, 9600, 9610. * с грузоподъемностью наклонной камеры комбайна не менее 3200 кг

Таблица 1

Обозначение исполнения	Условное название комбайна, с которым агрегируется приспособление
RSM SS-920-50* RSM SS-920U-50*	"PCM-181" (Редизайн), "TORUM" 750 с наклонной камерой 181.23.00.000, «TORUM» 755, 770, 785 * с грузоподъёмностью наклонной камеры комбайна не менее 3500 кг
RSM SS-920-57 RSM SS-920U-57	"Полесье" GS2124

Иллюстрации и перечень деталей и сборочных единиц

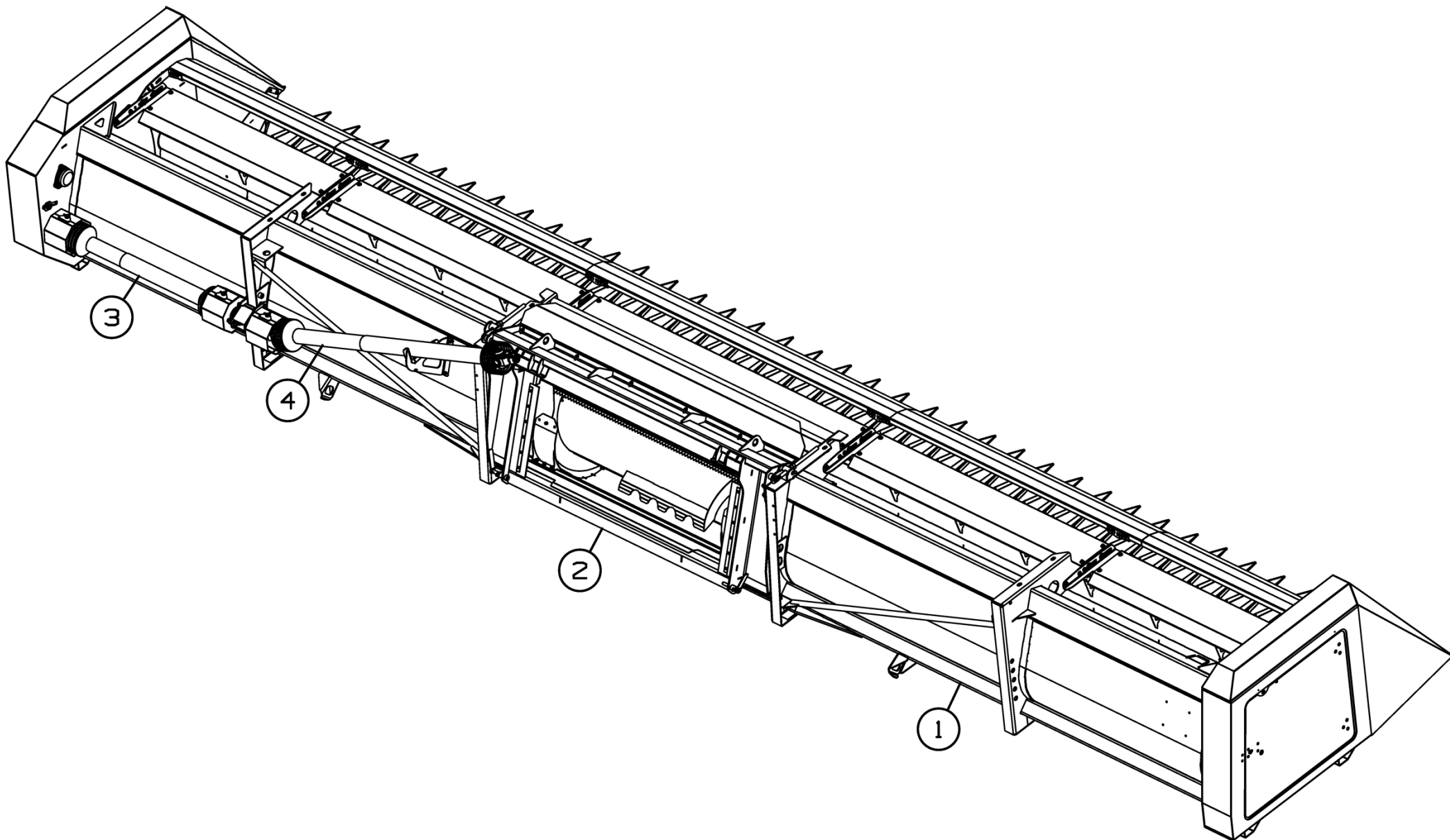


Рисунок 1 - Жатка для уборки подсолнечника безрядковая SS-920.00.00.000

Жатка для уборки подсолнечника безрядковая SS-920.00.00.000-05/У-05/-09/У-09/-13/У-13/-17/У-17/-18/У-18/-23/У-23/-31/У-31/-35/У-35/-45/У-45/-50/У-50/-57/У-57

Номер рисунка	Номер позиции	Обозначение	Наименование сборочных единиц, деталей	Количество, шт.	Примечание
1	1*	SS-920.01.00.000М	Жатвенная часть	1	Для исполнений -05/-13/-17/ -18/-23/-35/ -45/-50/-57
		SS-920.01.00.000М-01	Жатвенная часть	1	Для исполнения -09
		SS-920.01.00.000М-02	Жатвенная часть (с протягивающим валом)	1	Для исполнений У-05/У-13/У-17/ У-18/У-23/У-35/ У-45/У-50/У-57
		SS-920.01.00.000М-03	Жатвенная часть (с протягивающим валом)	1	Для исполнения У-09
		SS-920.01.00.000М-04	Жатвенная часть	1	Для исполнения -31
		SS-920.01.00.000М-05	Жатвенная часть (с протягивающим валом)	1	Для исполнения У-31
	2*	SS-780.50.00.000	Рамка переходная	1	Для исполнений -05/У-05
		SS-920.58.00.000	Рамка переходная	1	Для исполнений -09/-18/-57/ У-09/У-18/У-57
		SS-920.55.00.000	Рамка переходная	1	Для исполнений -13/У-13
		SS-780.62.00.000	Рамка переходная	1	Для исполнений -17/У-17
		SS-920.80.00.000	Рамка переходная	1	Для исполнений -23/У-23
		SS-920.73.00.000	Рамка переходная	1	Для исполнений -31/У-31
		SS-920.85.00.000	Рамка переходная	1	Для исполнений -45/У-45
	3	SS-1050.72.00.000А-01	Рамка переходная	1	Для исполнений -35/-50/У-35/У-50
07.424.057.11		Вал карданный фирма "Comer" Т400910NPZ8112 Lmin=1124мм, Lmax=1616мм	1		

Жатка для уборки подсолнечника безрядковая SS-920.00.00.000-05/У-05/-09/У-09/-13/У-13/-17/У-17/-23/У-23/-31/У-31/-35/У-35/-45/У-45/-50/У-50/-57/У-57

Номер рисунка	Номер позиции	Обозначение	Наименование сборочных единиц, деталей	Количество, шт.	Примечание
1	4	07.424.050.11	Вал карданный фирма "Comer" T401360NPZ8112 Lmin=1574мм, Lmax=2373мм	1	Для исполнений -17/-18/-23/-57/ У-17/У-18/У-23/У-57; (6 шлиц)
		27.424.004.01	Вал карданный фирма "Comer" T401360NPZ8PZ8 Lmin=1574мм, Lmax=2438мм	1	Для исполнений -05/-13/-35/ У-05/У-13/У-35 (8 шлиц)
		27.424.005.01	Вал карданный фирма "Comer" T401360NPZ8113 Lmin=1574мм, Lmax=2438мм	1	Для исполнений -09/-31/-45/-50/ У-09/У-31/У-45/У-50 (21 шлиц)
	**	SS-780.01.05.900-01	Звездочка	1	Для исполнений -05/-09/-13/-17/-18/ -23/-31/-35/-45/-50/-57; по доп. заказу
	**	SS-780.01.05.910-01	Блок звездочек	1	Для исполнений У-05/У-09/У-13/У-17/ У-18/У-23/У-31/У-35/ У-45/У-50/У-57; по доп. заказу
	**	SS-920.13.00.000Б	Комплект составных частей для транспортировки на ППА-4000	1	По доп. заказу

* На рисунке показана жатвенная часть SS-920.01.00.000М и рамка переходная SS-780.50.00.000

** Позиция на рисунке не показана

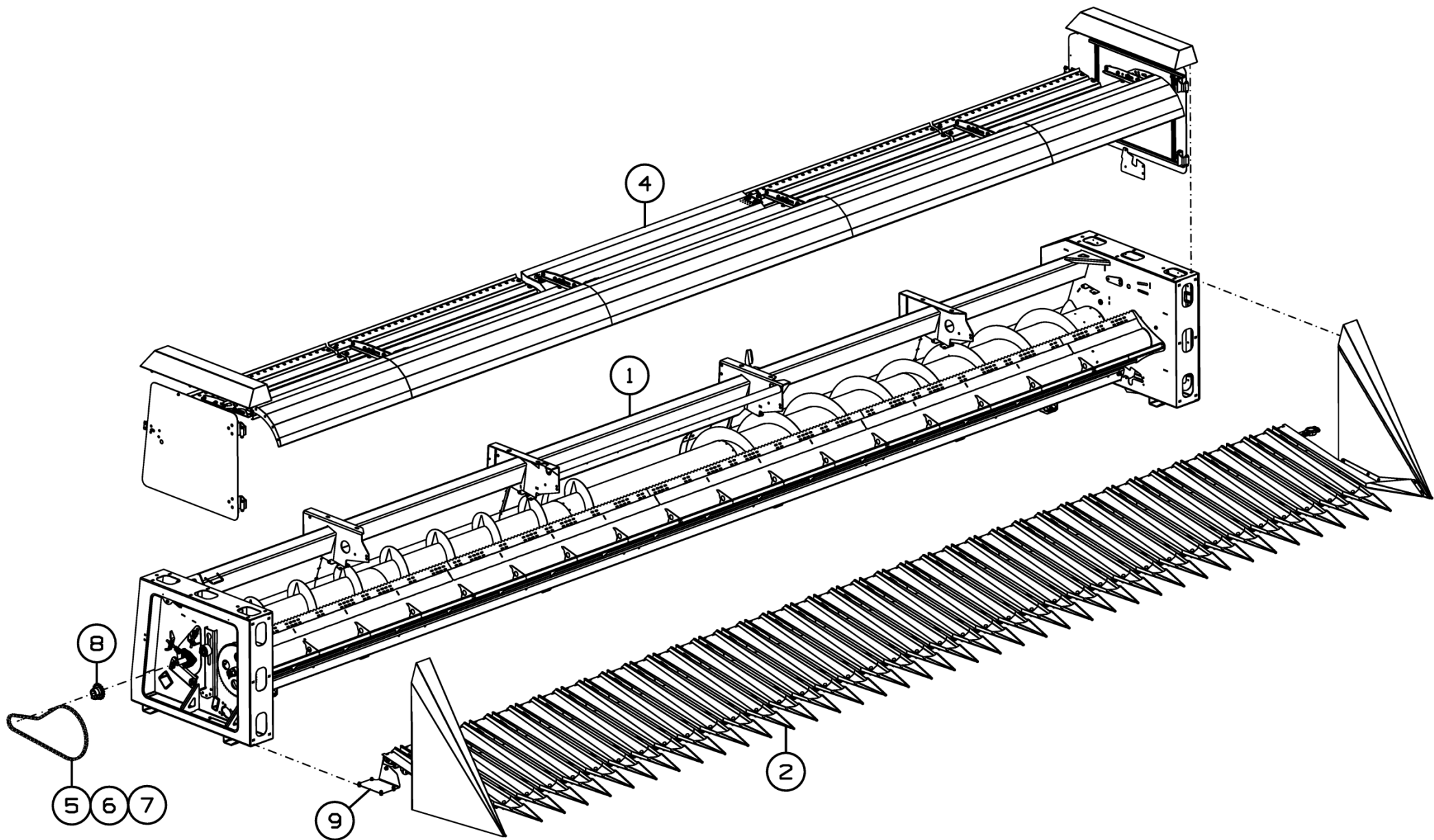


Рисунок 2 - Жатвенная часть SS-920.01.00.000M/-01/-04

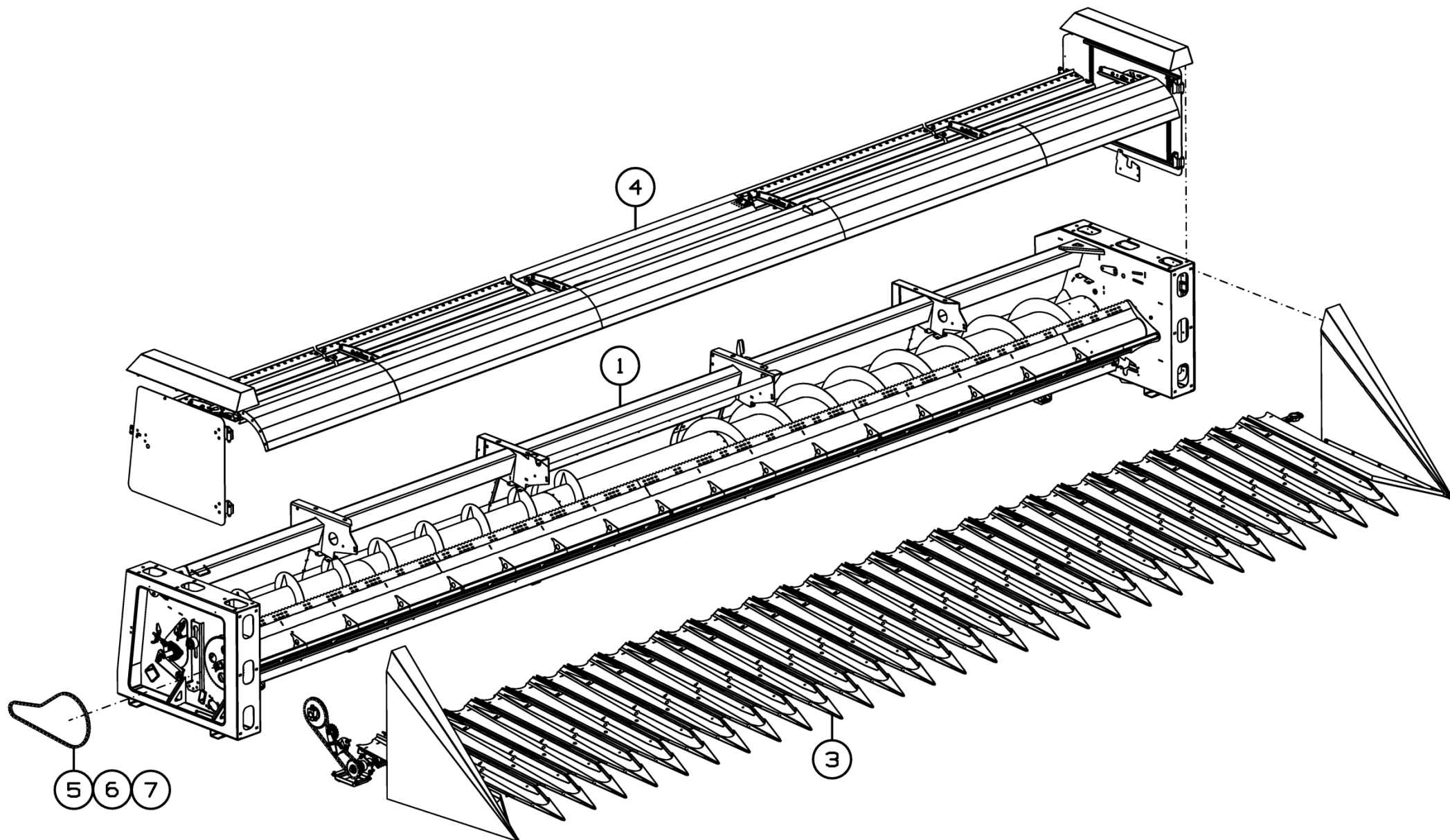


Рисунок 3 - Жатвенная часть SS-920.01.00.000M-02/-03/-05

Жатвенная часть SS-920.01.00.000M/-01/-02/-03/-04/-05

Номер рисунка	Номер позиции	Обозначение	Наименование сборочных единиц, деталей	Количество, шт.	Примечание
2,3	1	SS-780.01.01.000M-01	Корпус жатки	1	Для исполнений -00/-02
		SS-780.01.01.000M-03	Корпус жатки	1	Для исполнений -01/-03
		SS-780.01.01.000M-07	Корпус жатки	1	Для исполнений -04/-05
	2	SS-780.01.03.000M-01	Установка делителей	1	Для исполнений -00/-01/-04
	3	SS-780.01.03.000УМ-01	Установка делителей (с протягивающим валом)	1	Для исполнений -02/-03/-05
	4	SS-780.01.11.000M-01	Установка ограждений	1	
	5		Цепь ASA 60HE (цепь усиленная по каталогу Regina)	1	n=103
	6		Звено переходное OFFSET LK M13 CHAIN 60HE (по каталогу Regina)	1	
	7		Звено соединительное CONN.LK 26 CHAIN 60HE (по каталогу Regina)	1	
8	SS-780.01.05.930	Звездочка в сборе	1	Входит в состав SS-780.01.03.000M-01 Установка делителей	
9	SS-780.01.06.210	Щиток в сборе	1		

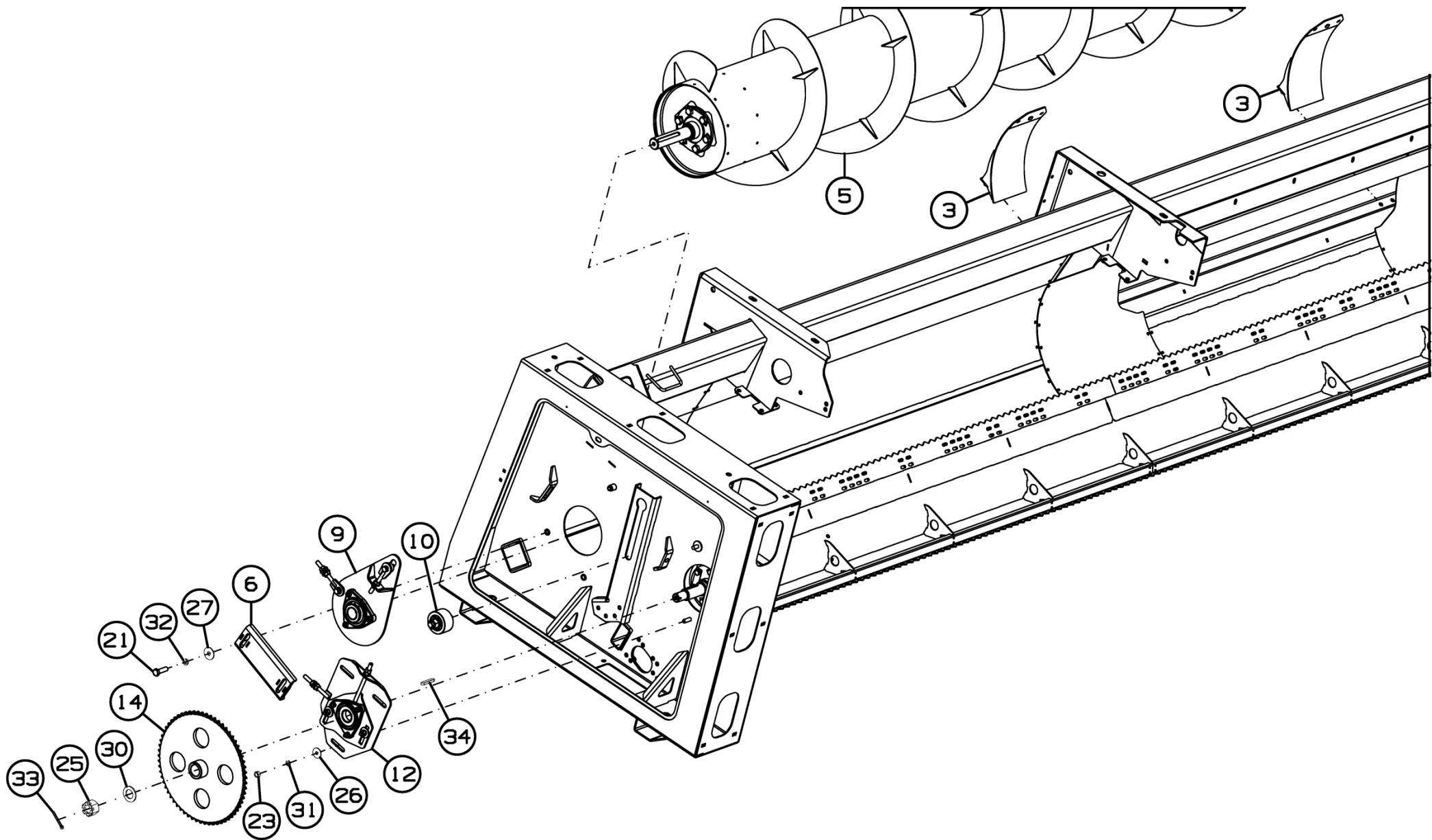


Рисунок 4 - Корпус жатки SS-780.01.01.000M-01/-03/-07 (правая сторона)

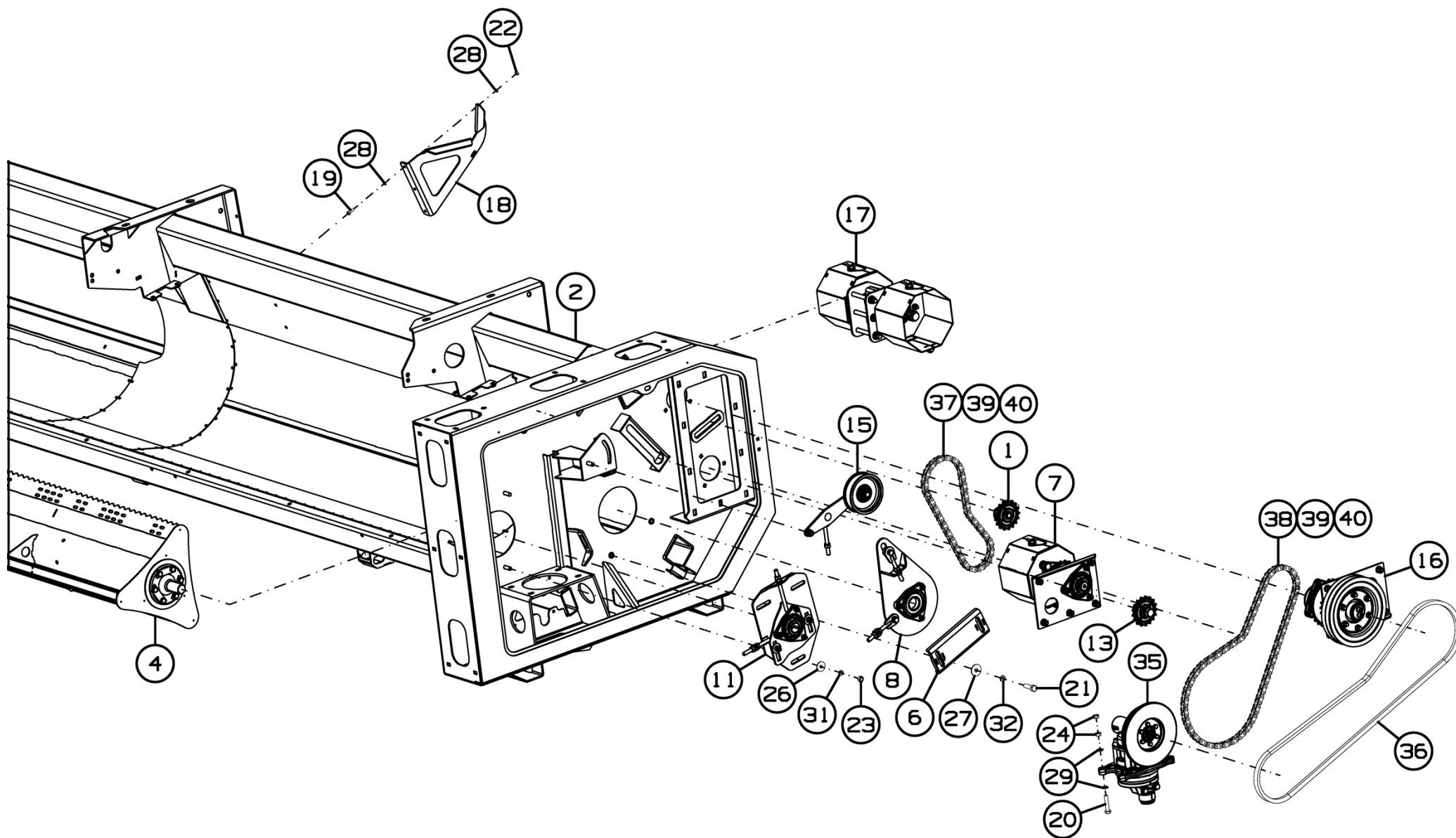


Рисунок 5 - Корпус жатки SS-780.01.01.000M-01/-03/-07 (левая сторона)

Корпус жатки SS-780.01.01.000М-01/-03/-07

Номер рисунка	Номер позиции	Обозначение	Наименование сборочных единиц, деталей	Количество, шт.	Примечание
4,5	1	SS-780.01.01.020	Звездочка в сборе	1	
	2	SS-780.01.02.000М-01	Рама	1	
	3	SS-780.01.02.870	Щиток	2	
	4	SS-920.01.04.000	Мотовило	1	
	5	SS-780.01.05.000А-01	Шнек	1	
	6	SS-490.01.01.030	Прижим	2	
	7	SS-1050.01.01.240М	Вал ведущий	1	Для исполнения -01
		SS-1050.01.01.240М-01	Вал ведущий	1	Для исполнений -03/-07
	8	SS-1050.01.01.490У	Плита в сборе	1	левая
	9	SS-1050.01.01.490У-01	Плита в сборе	1	правая
	10	SS-1050.01.01.540А	Ролик натяжной	1	
	11	SS-1050.01.01.690У	Плита в сборе	1	левая
	12	SS-1050.01.01.690У-01	Плита в сборе	1	правая
	13	SS-490.01.01.010	Звездочка натяжная	1	
	14	SS-1050.01.01.860	Звездочка	1	z=65
	15	SS-1190.01.01.010	Натяжник	1	
	16	SS-1190.01.01.090А	Контрпривод	1	Для исполнений -01/-07
		SS-1190.01.01.090А-01	Контрпривод	1	Для исполнения -03
	17	SS-1190.01.01.660М	Вал промежуточный	1	
	18	SS-780.01.01.499А	Кронштейн	1	
	19		Болт М8-6gx25.88.019 ГОСТ 7798-70	3	
	20		Болт М12-6gx60.109.35.019 ГОСТ 7798-70	4	
	21		Болт М14-6gx50.88.019 ГОСТ 7798-70	4	
	22		Гайка М8-6Н.8.019 ГОСТ 5915-70	3	
	23		Гайка М12-6Н.8.019 ГОСТ 5915-70	6	
24		Гайка М12-6Н.10.019 ГОСТ 5915-70	8		
25		Гайка М30x2-6Н.8.019 ГОСТ 5918-73	1		

Корпус жатки SS-780.01.01.000M-01/-03/-07

Номер рисунка	Номер позиции	Обозначение	Наименование сборочных единиц, деталей	Количество, шт.	Примечание	
4,5	26		Шайба 12.01.019 ГОСТ 6958-78	6		
	27		Шайба 14.01.019 ГОСТ 6958-78	4		
	28		Шайба С.8.01.019 ГОСТ 11371-78	6		
	29		Шайба С.12.01.019 ГОСТ 11371-78	8		
	30		Шайба С.30.01.019 ГОСТ 11371-78	1		
	31		Шайба 12Т 65Г 019 ГОСТ 6402-70	6		
	32		Шайба 14Т 65Г 019 ГОСТ 6402-70	4		
	33		Шплинт 6,3x56.019 ГОСТ 397-79	1		
	34		Шпонка 12x8x63 ГОСТ 23360-78	1		
	35		Редуктор Pro-Drive 85MVv GKF RS20 15515.04	1		
	36		Ремень SPC 2360 Lp Optibelt	1		
	37			Цепь ASA 60HE (цепь усиленная по каталогу Regina)	1	n=59; для исполнения -01
					1	n=63; для исполнения -03
					1	n=57; для исполнения -07
	38			Цепь ASA 60HE (цепь усиленная по каталогу Regina)	1	n=91
	39			Звено переходное OFFSET LK M13 CHAIN 60HE (по каталогу Regina)	2	
40			Звено соединительное CONN.LK 26 CHAIN 60HE (по каталогу Regina)	2		

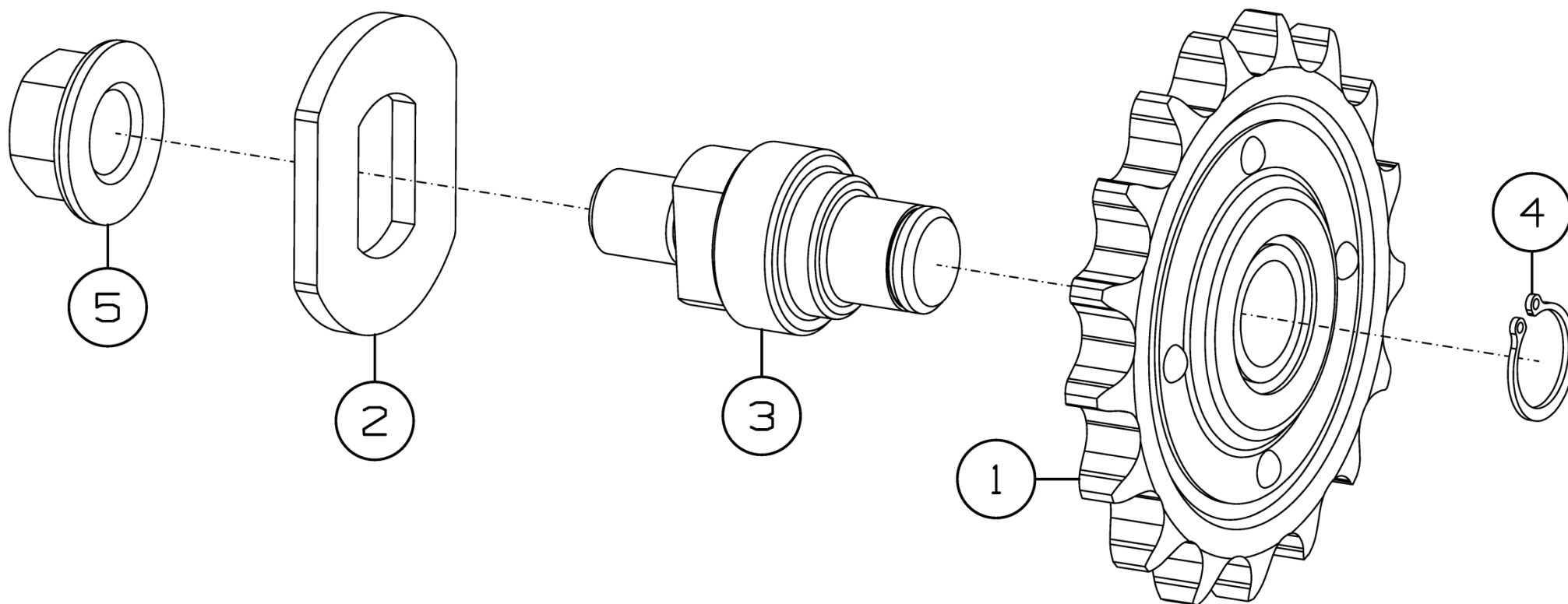


Рисунок 6 - Звездочка в сборе SS-780.01.01.020

Звездочка в сборе SS-780.01.01.020

Номер рисунка	Номер позиции	Обозначение	Наименование сборочных единиц, деталей	Количество, шт.	Примечание
6	1	54-2-48-1	Звездочка натяжная	1	
	2	SS-490.01.01.401	Шайба	1	
	3	SS-780.01.01.606	Ось звездочки	1	
	4		Кольцо В20 ГОСТ 13942-86	1	
	5		Гайка М16 DIN 6923	1	

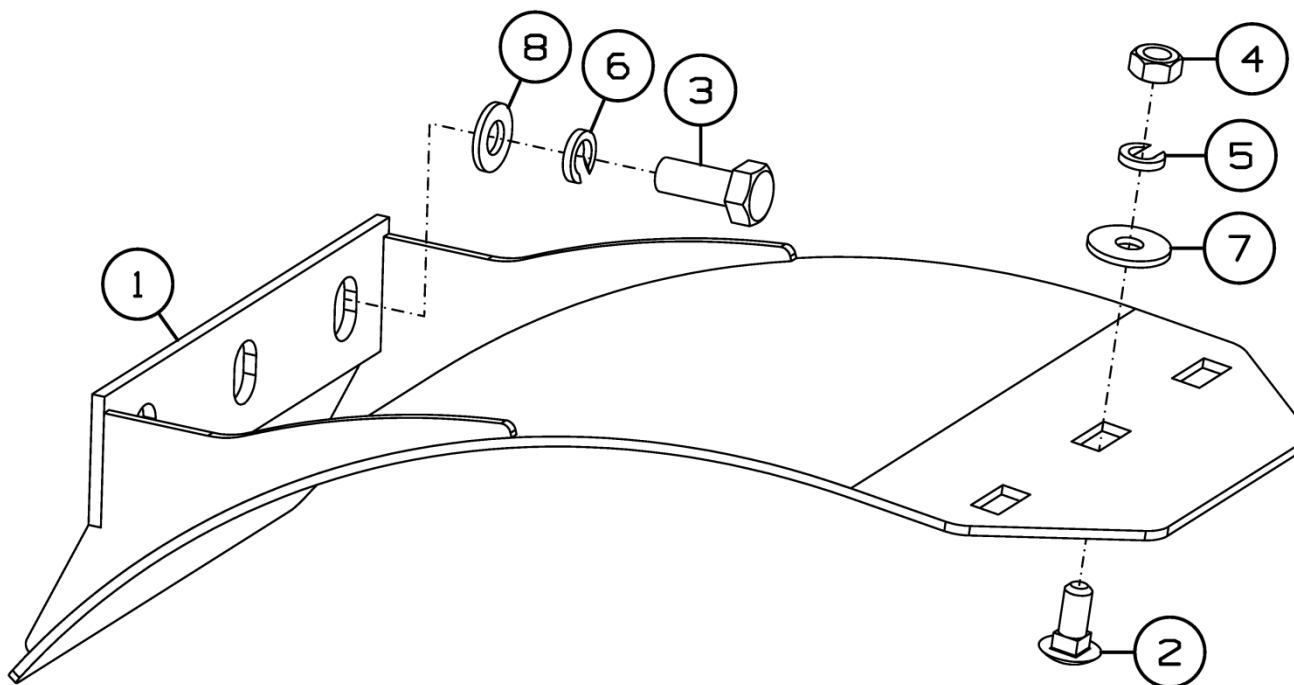


Рисунок 7 - Щиток SS-780.01.02.870

Щиток SS-780.01.02.870

Номер рисунка	Номер позиции	Обозначение	Наименование сборочных единиц, деталей	Количество, шт.	Примечание
7	1	SS-780.01.02.880	Щиток	1	
	2		Болт М8-6gx20.88.35.019 ГОСТ 7802-81	1	
	3		Болт М10-6gx25.88.35.019 ГОСТ 7798-70	3	
	4		Гайка М8-6Н.8.019 ГОСТ 5915-70	1	
	5		Шайба 8Т 65Г 019 ГОСТ 6402-70	1	
	6		Шайба 10Т 65Г 019 ГОСТ 6402-70	3	
	7		Шайба М 8 DIN 9021	1	
	8		Шайба С.10.01.019 ГОСТ 11371-78	3	

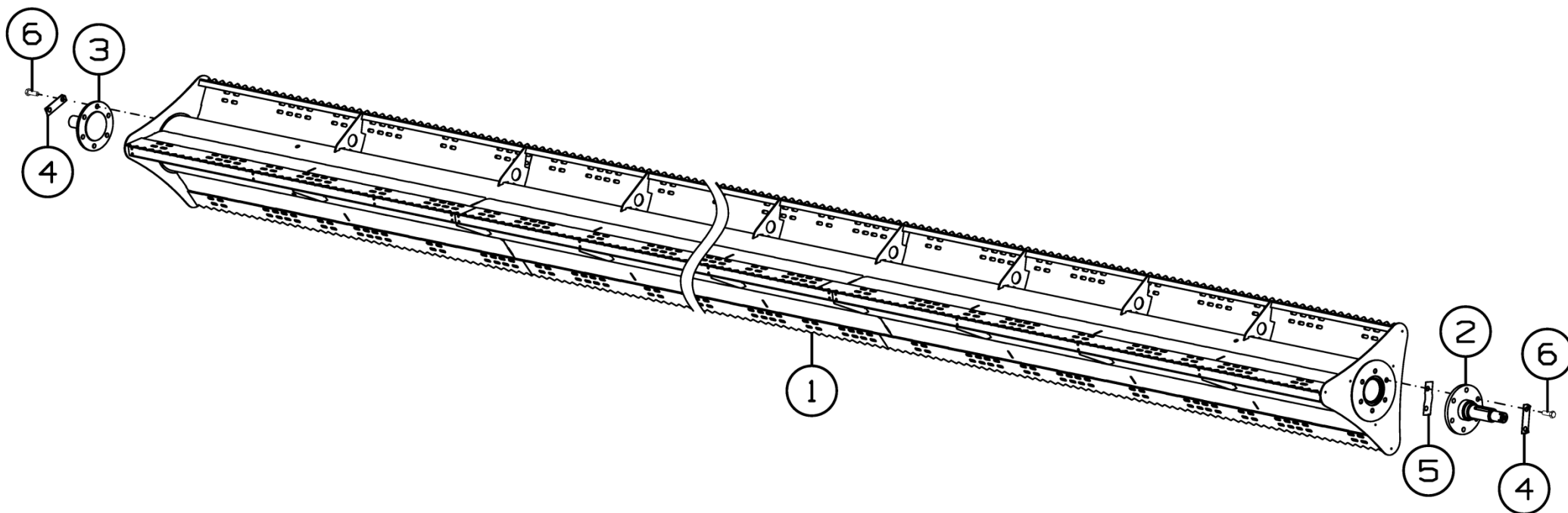


Рисунок 8 - Мотовило SS-920.01.04.000

Мотовило SS-920.01.04.000

Номер рисунка	Номер позиции	Обозначение	Наименование сборочных единиц, деталей	Количество, шт.	Примечание
8	1	SS-920.01.04.040A	Мотовило	1	
	2	SS-1050.01.04.220	Цапфа	1	
	3	SS-1050.01.04.601A	Цапфа	1	
	4	PCM-10.08.01.494A	Пластина опорная	6	
	5	PCM-10.08.01.498	Прокладка регулировочная	3	
	6		Болт М12х1,25-6gx35.109.40X.019 ГОСТ 7798-70	12	

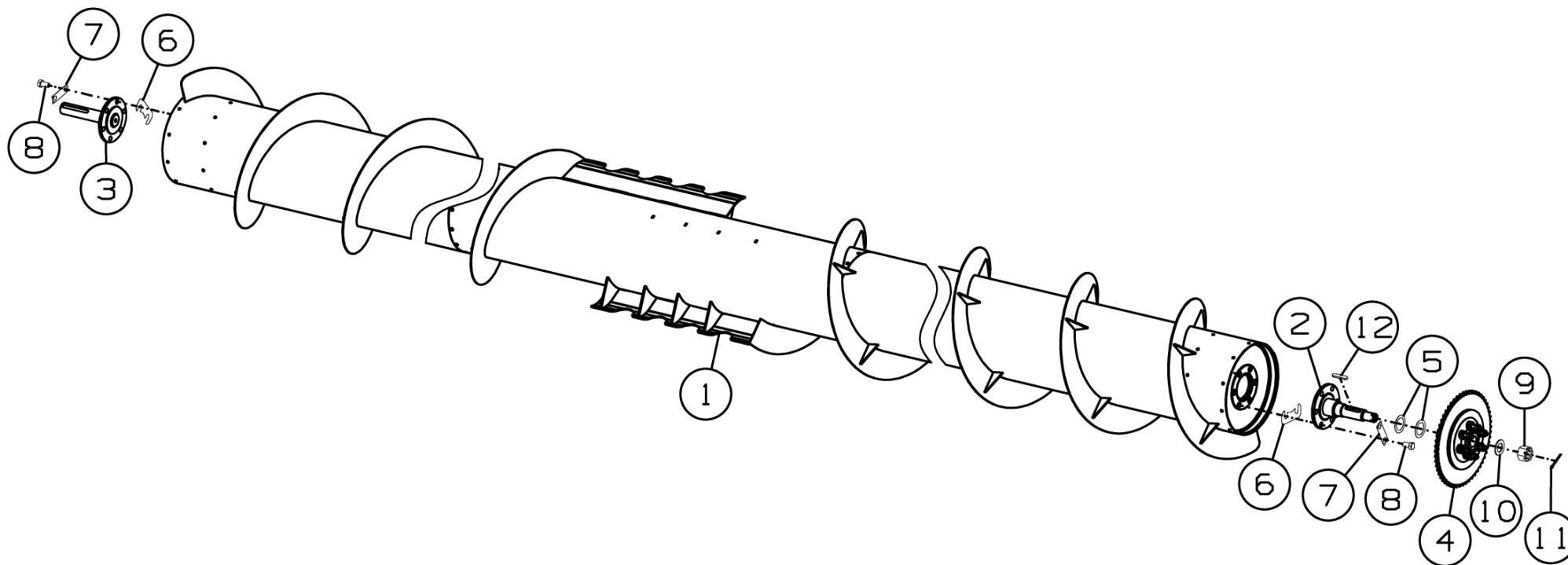


Рисунок 9 – Шнек SS-780.01.05.000A-01

Шнек SS-780.01.05.000A-01

Номер рисунка	Номер позиции	Обозначение	Наименование сборочных единиц, деталей	Количество, шт.	Примечание
9	1	SS-920.01.05.010A	Шнек	1	
	2	SS-780.01.05.320	Цапфа ведущая	1	
	3	SS-780.01.05.330-01	Цапфа ведомая	1	
	4	SS-1050.01.01.880A-01	Муфта	1	
	5	SS-780.01.05.422	Шайба	2	
	6	PCM-100.70.04.505	Прокладка	12	Наиб. количество
	7	PCM-100.72.01.461	Пластина	6	
	8		Болт М16х30.88.Zinc DIN 933	12	
	9		Гайка М30х2-6Н.8.019 ГОСТ 5918-73	1	
	10		Шайба С.30.01.019 ГОСТ 11371-78	1	
	11		Шплинт 6,3х56.019 ГОСТ 397-79	1	
	12		Шпонка 12х8х63 ГОСТ 23360-78	1	

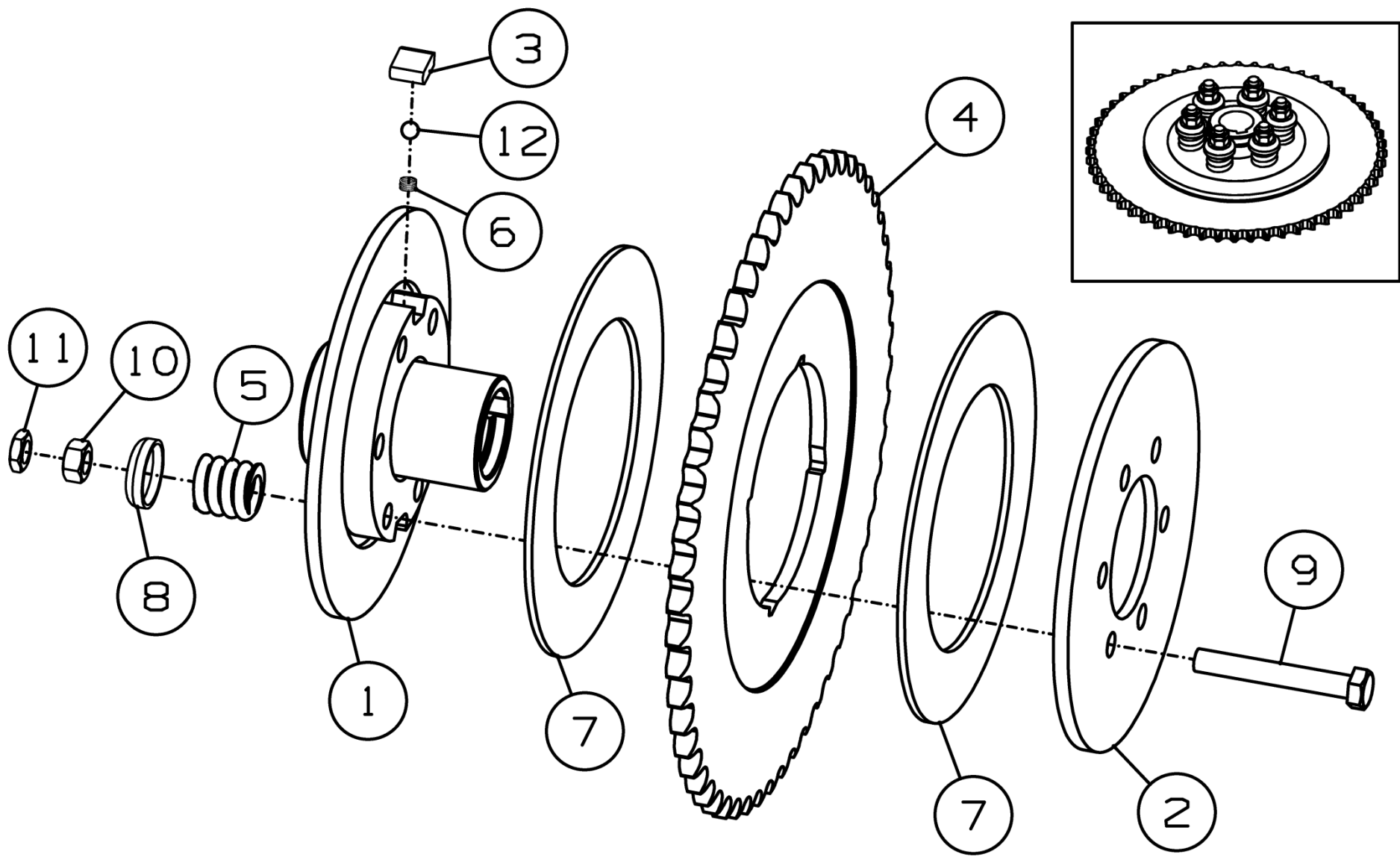


Рисунок 10 – Муфта SS-1050.01.01.880A-01

Муфта SS-1050.01.01.880А-01

Номер рисунка	Номер позиции	Обозначение	Наименование сборочных единиц, деталей	Количество, шт.	Примечание
10	1	SS-780.01.05.890	Ступица	1	
	2	081.27.00.416	Фланец	1	
	3	081.27.00.418	Сухарик	2	
	4	SS-1050.01.01.498	Звездочка	1	
	5	ЖКС 01.622	Пружина	6	
	6	H.021.01.003	Пружина	2	
	7	54-01069	Накладка	2	Доп. замена на 54-01073 Накладка
	8	3518060-14932	Шайба	6	
	9		Болт М12-6gx85.88.019 ГОСТ 7798-70	6	
	10		Гайка М12-6Н.6.019 ГОСТ 5915-70	6	
	11		Гайка М12-6Н.5.019 ГОСТ 5916-70	6	
	12		Шарик 8.731-20 ГОСТ 3722-81	2	Доп. замена на Шарик Б 8.731-100 ГОСТ 3722-81

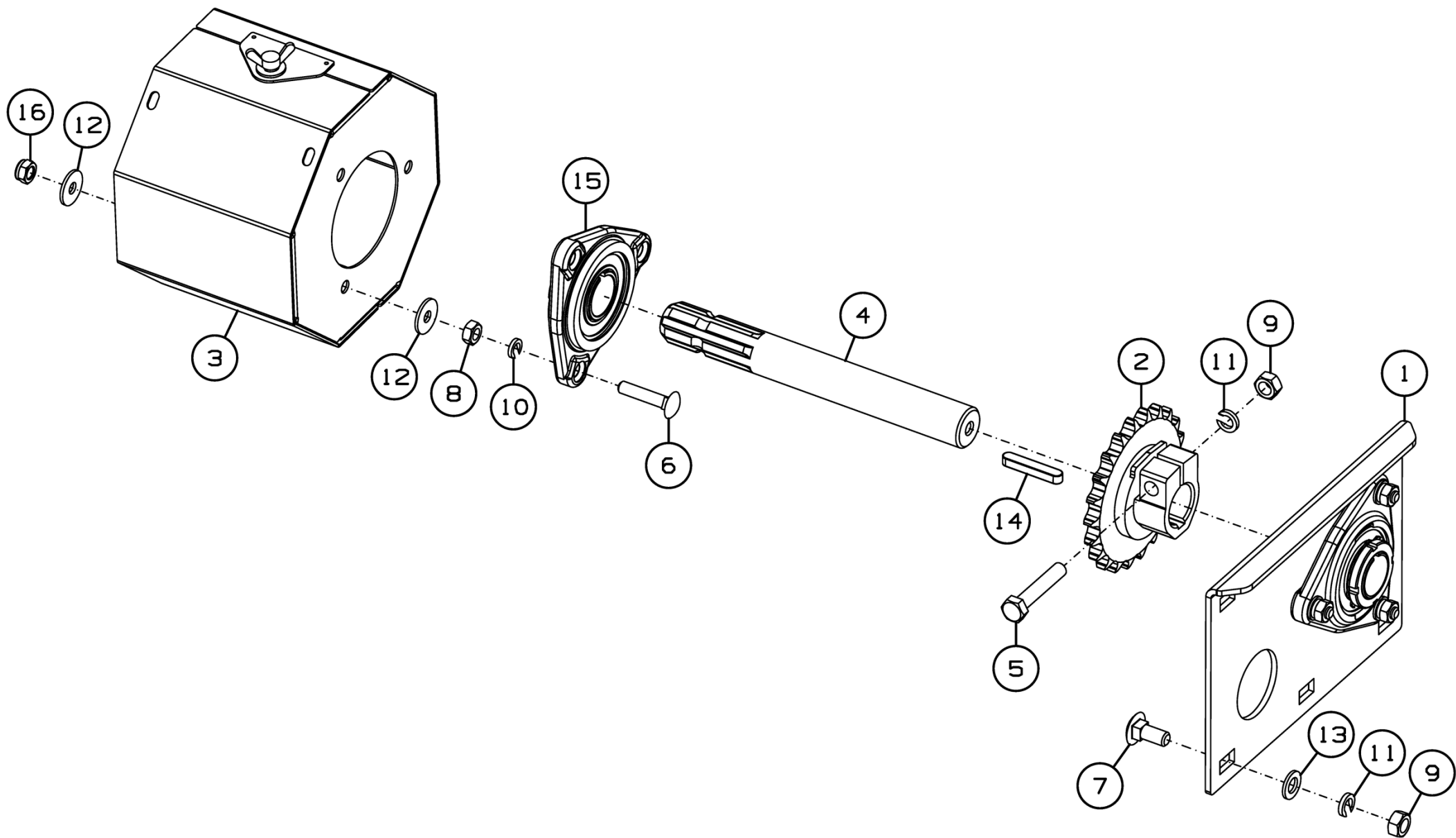


Рисунок 11 – Вал ведущий SS-1050.01.01.240M/-01

Вал ведущий SS-1050.01.01.240М/-01

Номер рисунка	Номер позиции	Обозначение	Наименование сборочных единиц, деталей	Количество, шт.	Примечание
11	1	SS-1050.01.01.100А	Плита контрпривода	1	
	2	SS-1050.01.01.260	Звездочка	1	z=22; для SS-1050.01.01.240М
		SS-1050.01.01.260-01	Звездочка	1	z=20; для SS-1050.01.01.240М-01
	3	ПКП-1270.40.00.100-01	Щиток	1	
	4	SS-1050.01.01.691А	Вал	1	
	5		Болт М12-6gx65.88.019 ГОСТ 7798-70	1	
	6		Болт М10-6gx50.88.019 ГОСТ 7802-81	3	
	7		Болт М12-6gx30.88.019 ГОСТ 7802-81	5	
	8		Гайка М10-6Н.8.019 ГОСТ 5915-70	3	
	9		Гайка М12-6Н.8.019 ГОСТ 5915-70	6	
	10		Шайба 10Т 65Г 019 ГОСТ 6402-70	3	
	11		Шайба 12Т 65Г 019 ГОСТ 6402-70	6	
	12		Шайба С 10.01.019 ГОСТ 6958-78	6	
	13		Шайба С.12.01.019 ГОСТ 11371-78	5	
	14		Шпонка 10x8x56 ГОСТ 23360-78	1	
	15	Н.027.01.050	Опора	1	
16		Гайка М10 DIN 985	3		

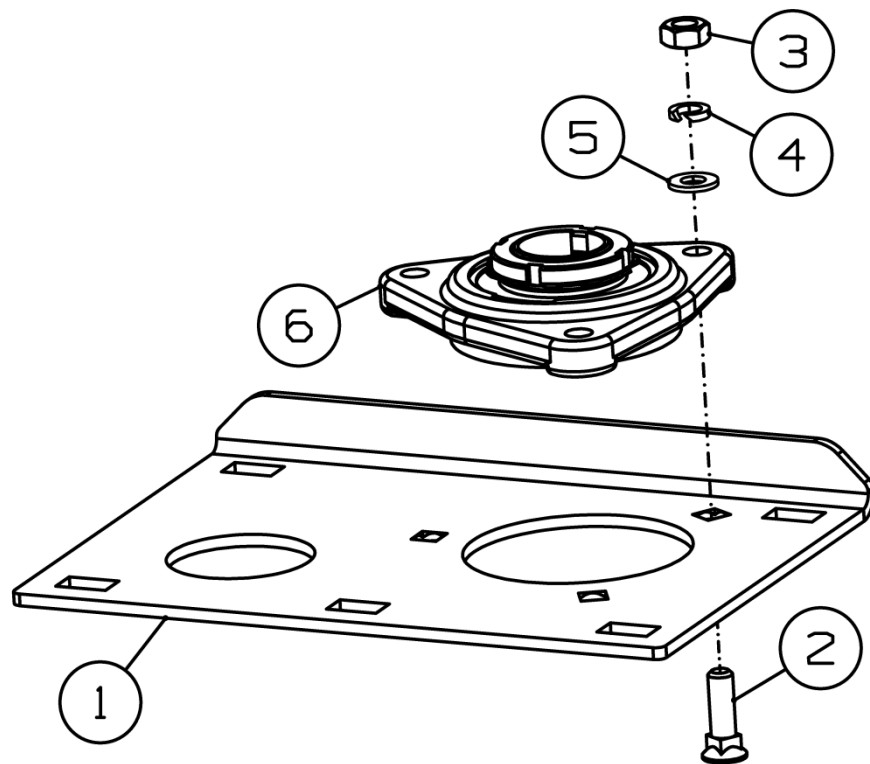
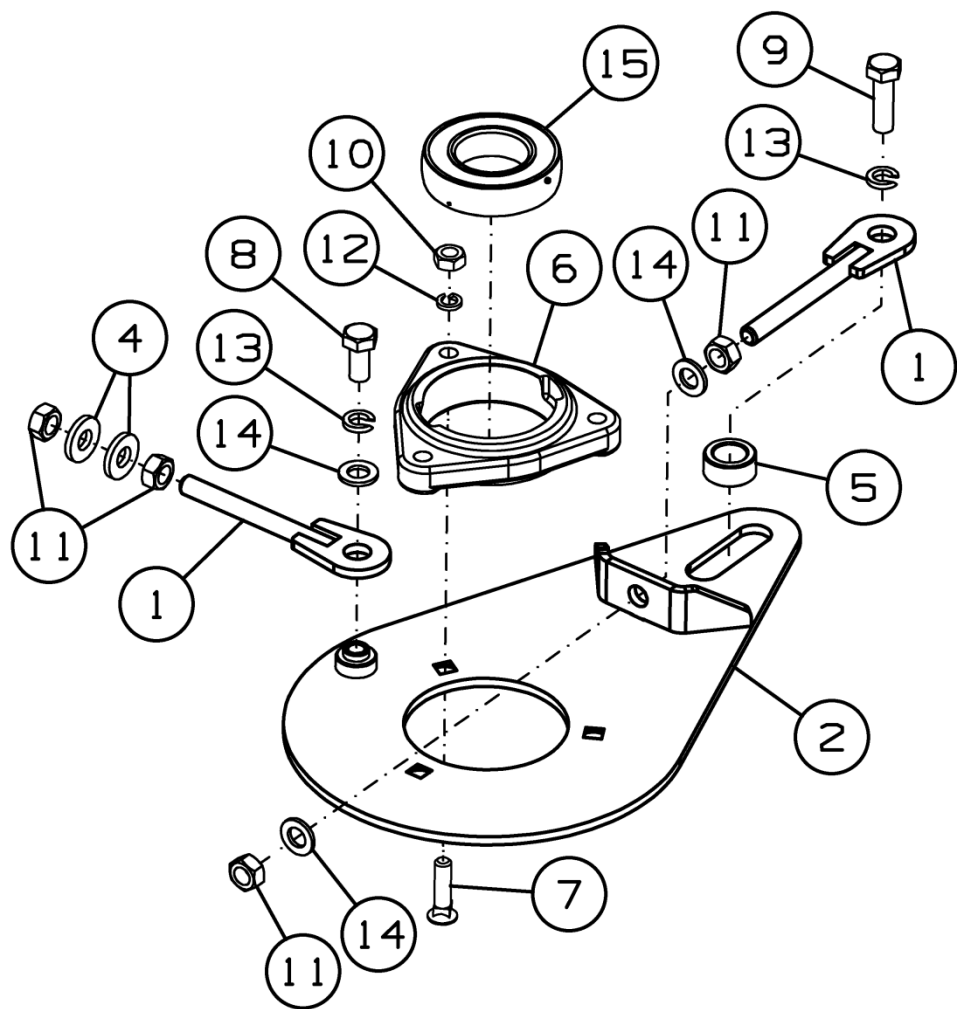


Рисунок 12 – Плита контрпривода SS-1050.01.01.100А

Плита контрпривода SS-1050.01.01.100А

Номер рисунка	Номер позиции	Обозначение	Наименование сборочных единиц, деталей	Количество, шт.	Примечание
12	1	SS-1050.01.01.414А	Плита	1	
	2		Болт М10-6g×35.88.35.019 ГОСТ 7786-81	3	
	3		Гайка М10-6Н.8 ГОСТ 5915-70	3	
	4		Шайба 10Т 65Г 019 ГОСТ 6402-70	3	
	5		Шайба С.10.01.019 ГОСТ 11371-78	3	
	6	Н.027.01.050	Опора	1	

SS-1050.01.01.490Y



SS-1050.01.01.490Y-01

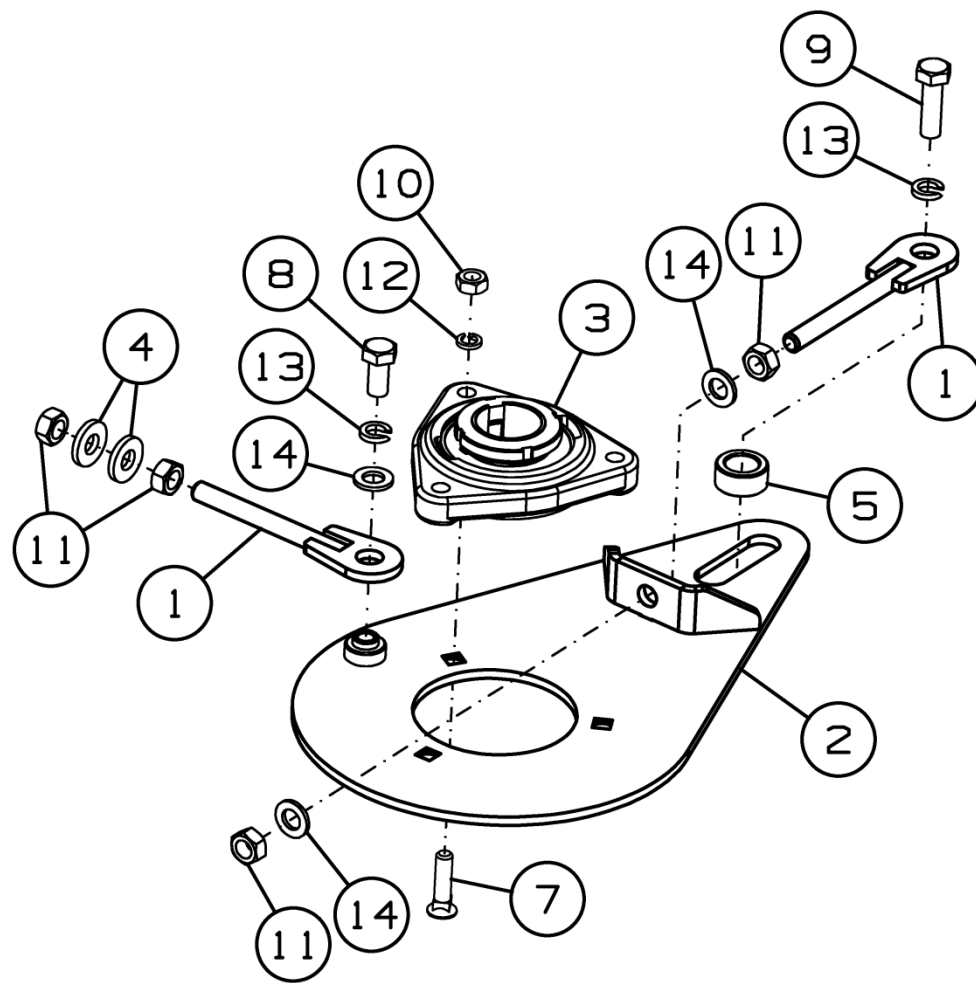


Рисунок 13 – Плита в сборе SS-1050.01.01.490Y и SS-1050.01.01.490Y-01

Плита в сборе SS-1050.01.01.490У и SS-1050.01.01.490У-01

Номер рисунка	Номер позиции	Обозначение	Наименование сборочных единиц, деталей	Количество, шт.	Примечание
13	1	SS-1050.01.01.350A	Натяжник	4	
	2	SS-1050.01.01.500A	Плита	2	
	3	H.027.01.060	Опора	1	Для SS-1050.01.01.490У-01
	4	SS-1050.01.01.402	Шайба	4	
	5	SS-1050.01.01.636	Втулка	2	
	6	H.027.106	Корпус подшипника	1	Для SS-1050.01.01.490У
	7		Болт М10-6gx40.88 ГОСТ 7786-81	6	
	8		Болт М12-6gx25.88.019 ГОСТ 7798-70	2	
	9		Болт М12-6gx40.88.35.019 ГОСТ 7798-70	2	
	10		Гайка М10-6Н.8.019 ГОСТ 5915-70	6	
	11		Гайка М12-6Н.8.019 ГОСТ 5915-70	8	
	12		Шайба 10Т 65Г 019 ГОСТ 6402-70	6	
	13		Шайба 12Т 65Г 019 ГОСТ 6402-70	4	
	14		Шайба С.12.01.019 ГОСТ 11371-78	6	
	15		Подшипник 1580209ЕК10Т2С17 ТУ 37.006.084-90	1	Для SS-1050.01.01.490У

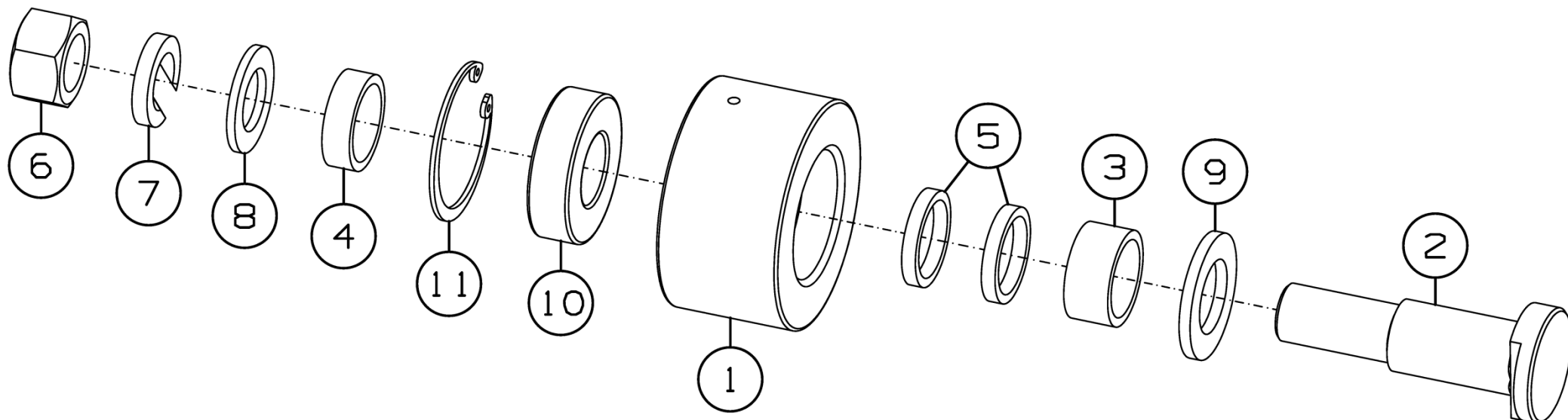
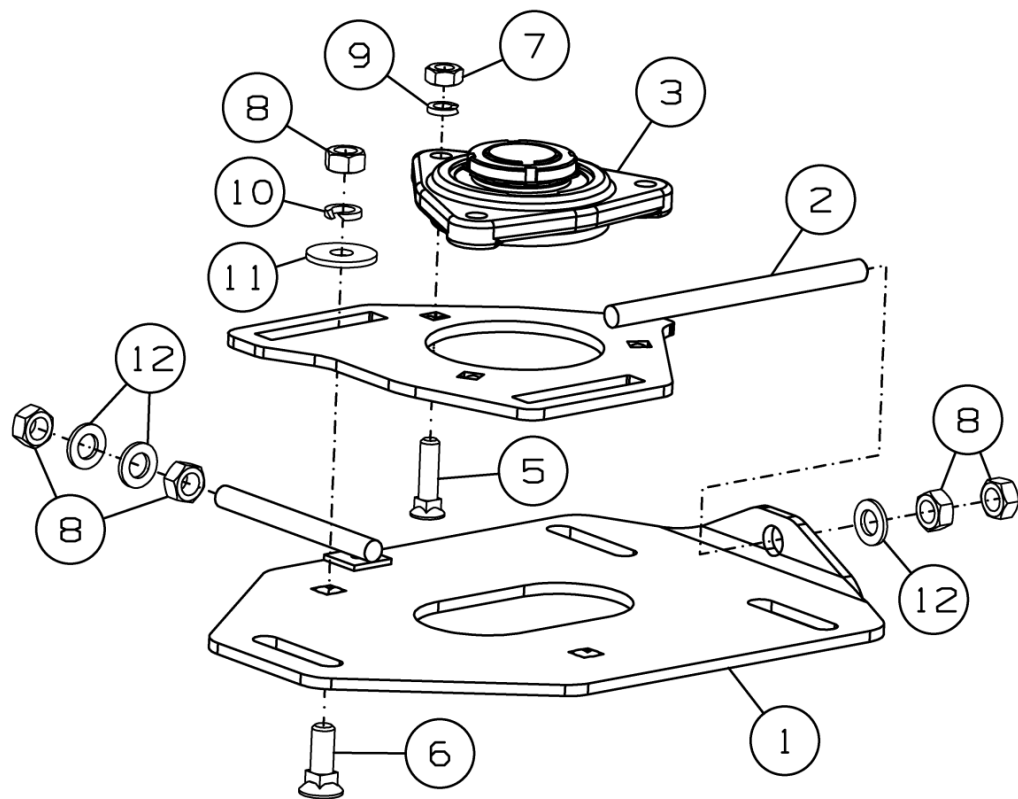


Рисунок 14 – Ролик натяжной SS-1050.01.01.540А

Ролик натяжной SS-1050.01.01.540А

Номер рисунка	Номер позиции	Обозначение	Наименование сборочных единиц, деталей	Количество, шт.	Примечание
14	1	SS-1050.01.01.005	Ролик	1	
	2	SS-1050.01.01.619А	Ось	1	
	3	SS-1050.01.01.806	Втулка	1	
	4	SS-1050.01.01.806-01	Втулка	1	
	5	SS-1050.01.01.806-02	Втулка	2	По потребности
	6		Гайка М20-6Н.6.019 ГОСТ 5915-70	1	
	7		Шайба 20Т 65Г 019 ГОСТ 6402-70	1	
	8		Шайба С.20.01.019 ГОСТ 11371-78	1	
	9		Шайба С.24.01.019 ГОСТ 11371-78	1	
	10		Подшипник 180205 ГОСТ 8882-75	1	
	11		Кольцо С52 ГОСТ 13943-86	1	

SS-1050.01.01.690У



SS-1050.01.01.690У-01

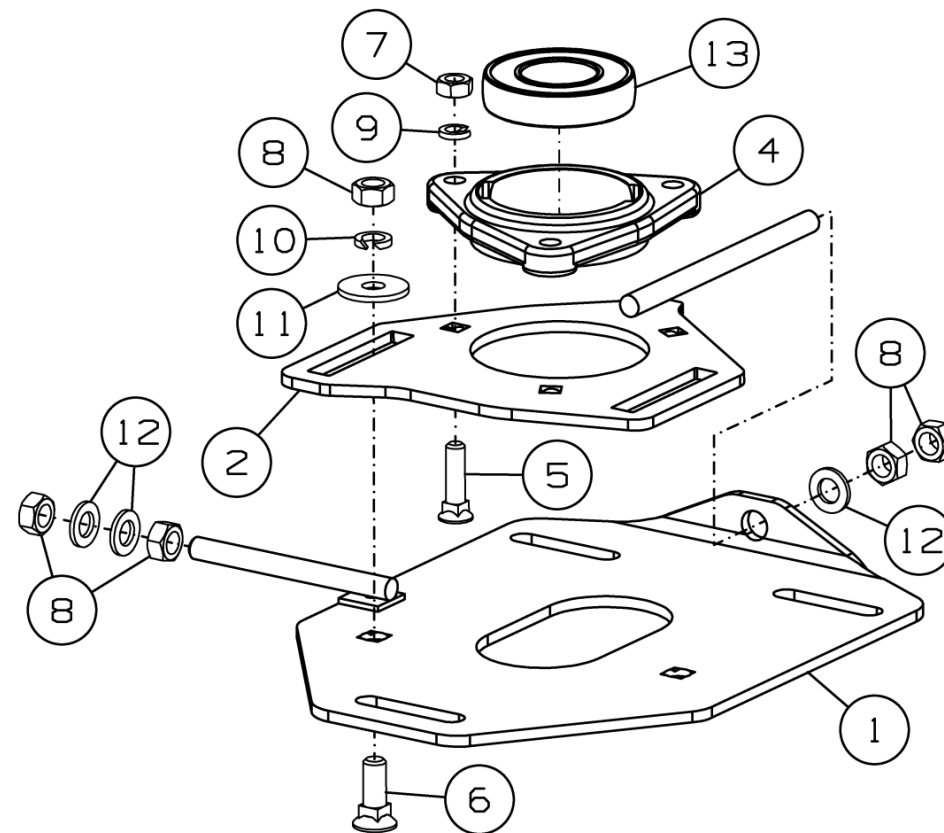


Рисунок 15 – Плита в сборе SS-1050.01.01.690У и SS-1050.01.01.690У-01

Плита в сборе SS-1050.01.01.690У и SS-1050.01.01.690У-01

Номер рисунка	Номер позиции	Обозначение	Наименование сборочных единиц, деталей	Количество, шт.	Примечание
15	1	SS-1050.01.01.700У	Плита мотовила	2	
	2	SS-1050.01.01.850У	Щека подшипника	2	
	3	H.027.01.050	Опора	1	Для SS-1050.01.01.690У
	4	H.027.01.105	Корпус подшипника	1	Для SS-1050.01.01.690У-01
	5		Болт М10-6gx40.88 ГОСТ 7786-81	6	
	6		Болт М12-6gx35.88.35.019 ГОСТ 7786-81	4	
	7		Гайка М10-6Н.8.019 ГОСТ 5915-70	6	
	8		Гайка М12-6Н.8.019 ГОСТ 5915-70	12	
	9		Шайба 10Т 65Г 019 ГОСТ 6402-70	6	
	10		Шайба 12Т 65Г 019 ГОСТ 6402-70	4	
	11		Шайба 12.01.019 ГОСТ 6958-78	4	
	12		Шайба С.12.01.019 ГОСТ 11371-78	6	
	13		Подшипник 172 6208-2RS	1	Для SS-1050.01.01.690У-01

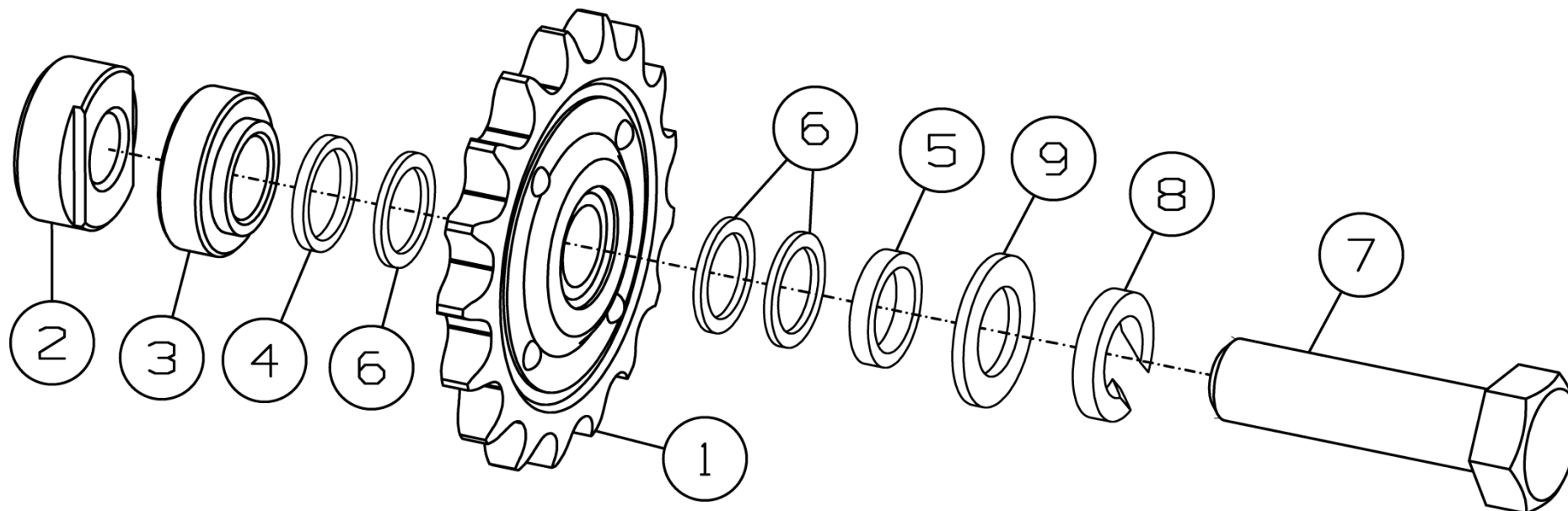


Рисунок 16 - Звездочка натяжная SS-490.01.01.010

Звездочка натяжная SS-490.01.01.010

Номер рисунка	Номер позиции	Обозначение	Наименование сборочных единиц, деталей	Количество, шт.	Примечание
16	1	54-2-48-1	Звездочка натяжная	1	
	2	SS-490.01.01.601	Гайка специальная	1	
	3	SS-490.01.01.605	Втулка упорная	1	
	4	SS-1050.01.01.447	Втулка	1	
	5	SS-1050.01.01.447-01	Втулка	1	
	6	42136	Шайба регулировочная	3	
	7		Болт М20-6gx75.88.35.019 ГОСТ 7798-70	1	
	8		Шайба 20Т 65Г 019 ГОСТ 6402-70	1	
	9		Шайба С.20.01.019 ГОСТ 11371-78	1	

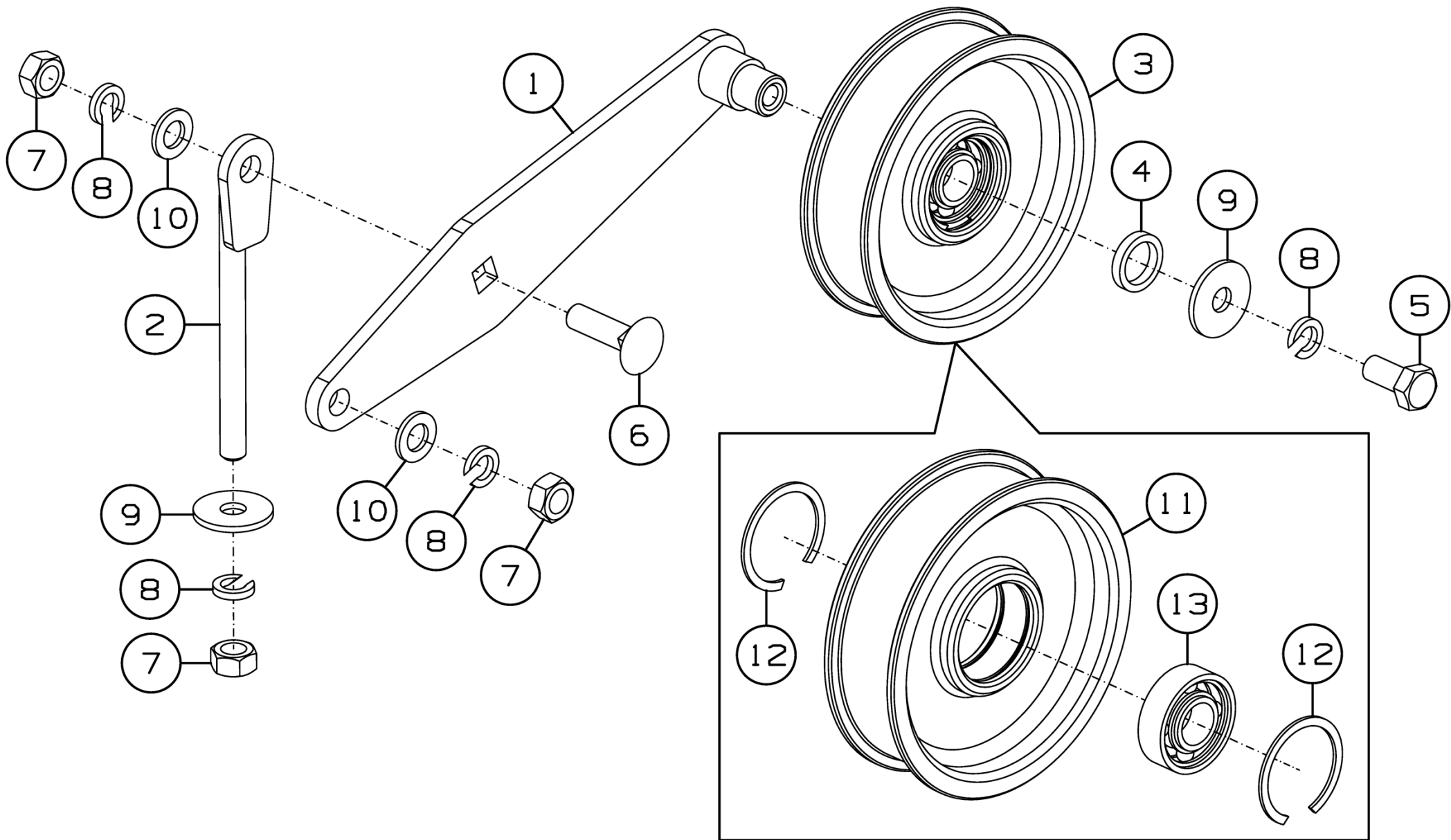


Рисунок 17 - Натяжник SS-1190.01.01.010

Натяжник SS-1190.01.01.010

Номер рисунка	Номер позиции	Обозначение	Наименование сборочных единиц, деталей	Количество, шт.	Примечание
17	1	SS-1190.01.01.020	Рычаг	1	
	2	SS-1190.01.01.030	Направляющая	1	
	3	SS-1050.01.01.730	Шкив	1	Доп. замена на Н.206.23.000 Шкив
	4	SS-1050.01.01.803-01	Втулка	1	
	5		Болт М12-6gx25.88.35.019 ГОСТ 7798-70	1	
	6		Болт М12-6gx45.88.35.019 ГОСТ 7802-81	1	
	7		Гайка М12-6Н.6.019 ГОСТ 5915-70	3	
	8		Шайба 12Т 65Г 019 ГОСТ 6402-70	4	
	9		Шайба С 12.01.019 ГОСТ 6958-78	2	
	10		Шайба С.12.01.019 ГОСТ 11371-78	2	
	11	SS-1050.01.01.628	Шкив	1	
	12		Кольцо С47 ГОСТ 13941-86	2	
	13		Подшипник 180204 ГОСТ 8882-75	1	

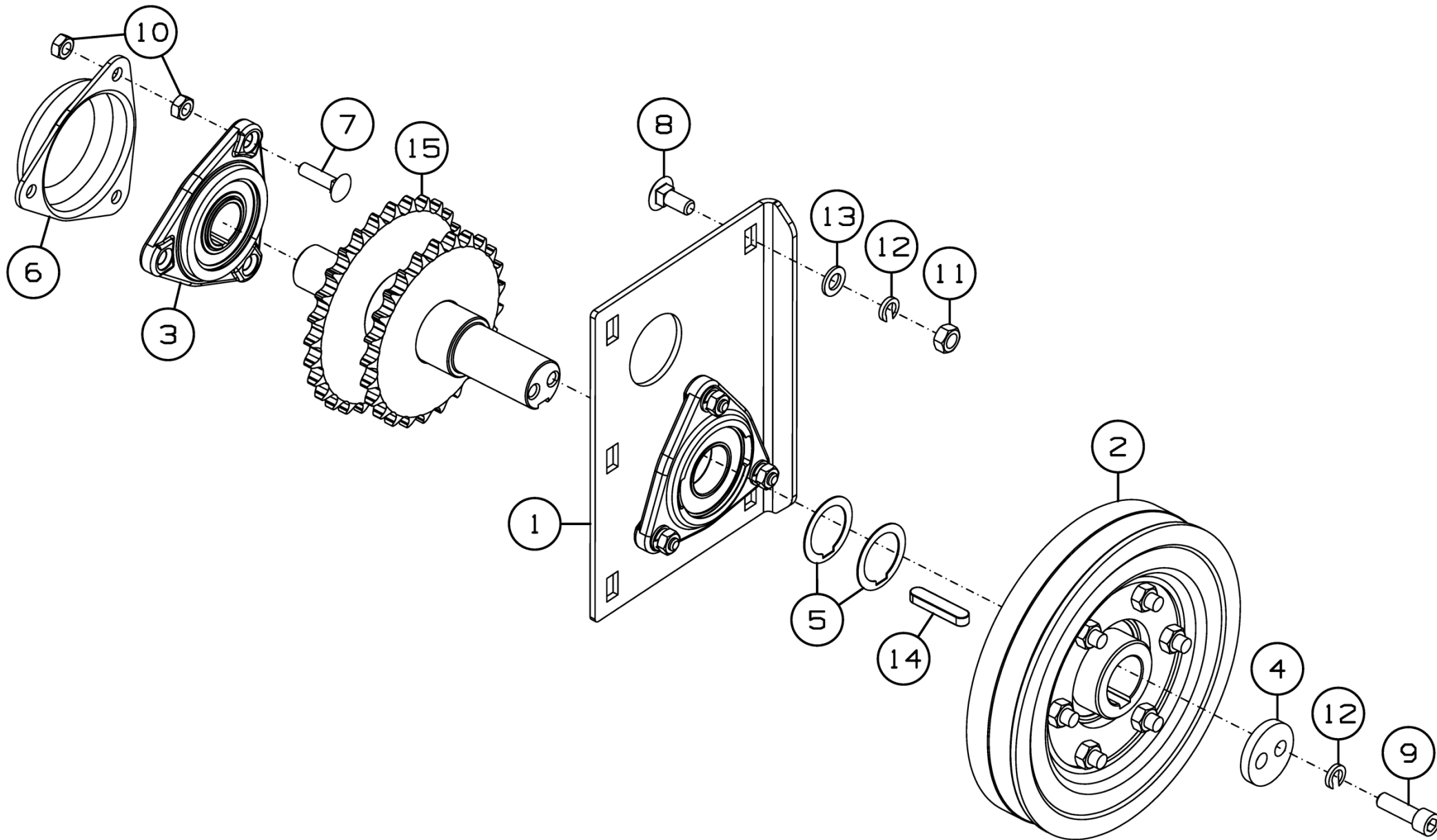


Рисунок 18 - Контрпривод SS-1190.01.01.090A и SS-1190.01.01.090A-01

Контрпривод SS-1190.01.01.090А и SS-1190.01.01.090А-01

Номер рисунка	Номер позиции	Обозначение	Наименование сборочных единиц, деталей	Количество, шт.	Примечание
18	1	SS-1050.01.01.100А-01	Плита контрпривода	1	
	2	SS-1050.01.01.110А	Шкив	1	
	3	Н.027.01.050	Опора	1	
	4	SS-1190.01.01.405Б	Шайба	1	
	5	SS-1050.01.01.401	Шайба	2	По потребности
	6	МСМ-100.72.01.005	Крышка	1	
	7		Болт М10-6gx40.88.019 ГОСТ 7802-81	3	
	8		Болт М12-6gx30.88.019 ГОСТ 7802-81	5	
	9		Винт М12-6gx40.109.019 ГОСТ 11738-84	2	
	10		Гайка М10-6Н.8.019 ГОСТ 5915-70	6	
	11		Гайка М12-6Н.8.019 ГОСТ 5915-70	5	
	12		Шайба 12Т 65Г 019 ГОСТ 6402-70	7	
	13		Шайба С.12.01.019 ГОСТ 11371-78	5	
	14		Шпонка 12x8x56 ГОСТ 23360-78	1	
	15	SS-1190.01.01.130А	Блок звездочек	1	Для SS-1190.01.01.090А
SS-1190.01.01.130А-01		Блок звездочек	1	Для SS-1190.01.01.090А-01	

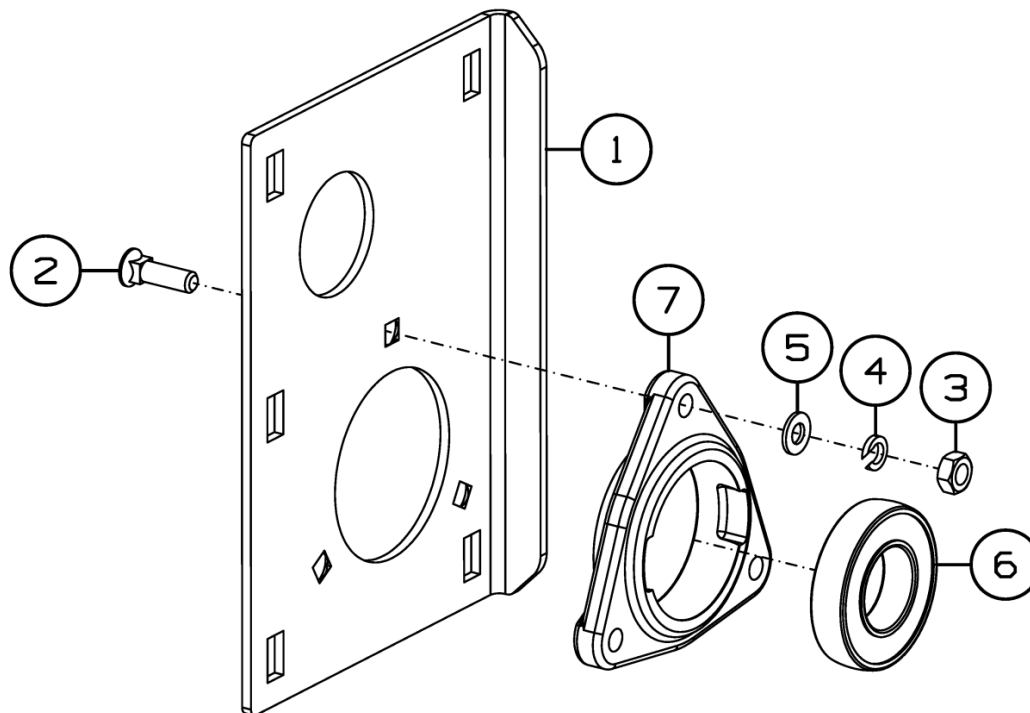


Рисунок 19 - Плита контрпривода SS-1050.01.01.100A-01

Плита контрпривода SS-1050.01.01.100A-01

Номер рисунка	Номер позиции	Обозначение	Наименование сборочных единиц, деталей	Количество, шт.	Примечание
19	1	SS-1050.01.01.414A	Плита	1	
	2		Болт М10-6gx35.88.35.019 ГОСТ 7786-81	3	
	3		Гайка М10-6Н.8 ГОСТ 5915-70	3	
	4		Шайба 10Т 65Г 019 ГОСТ 6402-70	3	
	5		Шайба С.10.01.019 ГОСТ 11371-78	3	
	6		Подшипник 1726208-2RS	1	
	7	Н.027.105	Корпус подшипника ОСТ 23.2.439-92	1	

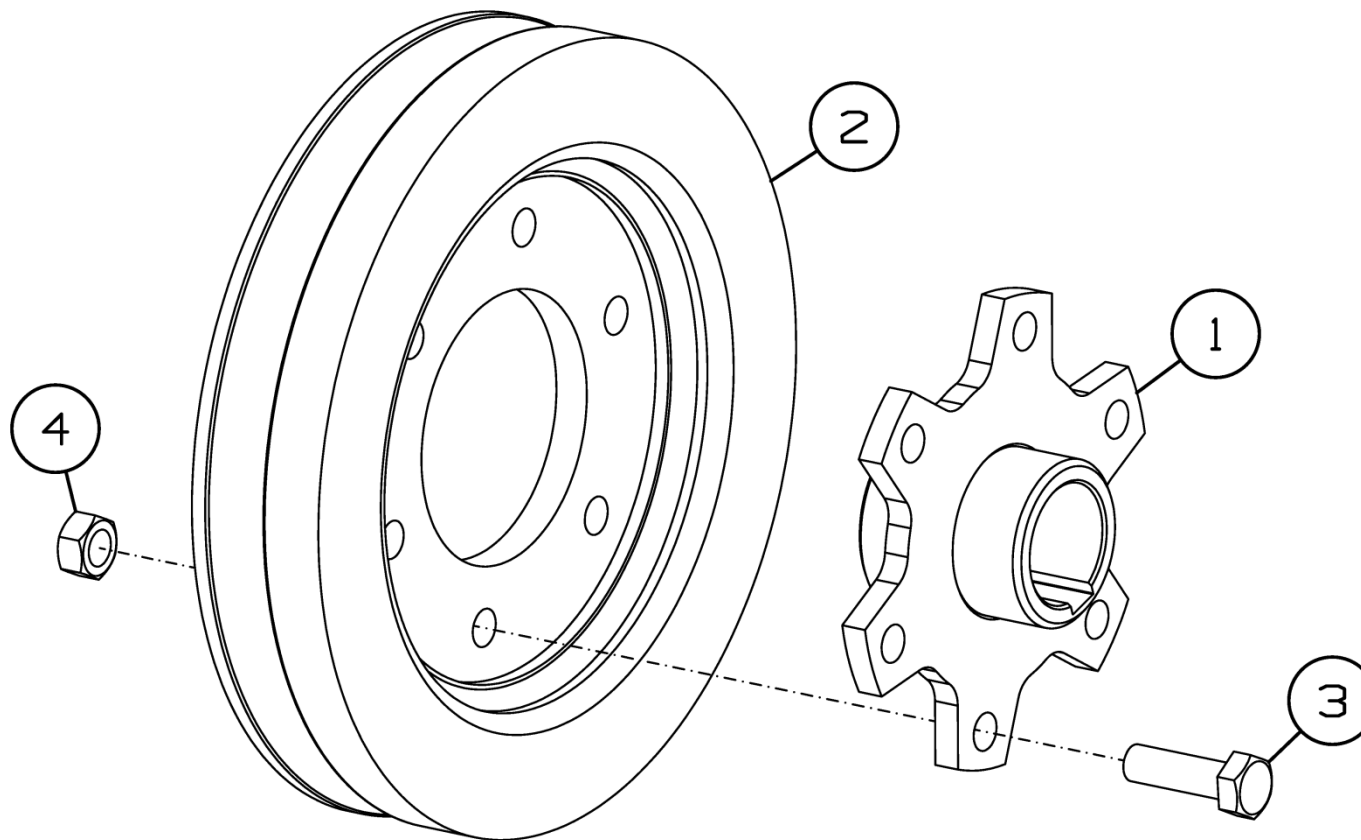


Рисунок 20 – Шкив SS-1050.01.01.110А

Шкив SS-1050.01.01.110А

Номер рисунка	Номер позиции	Обозначение	Наименование сборочных единиц, деталей	Количество, шт.	Примечание
20	1	SS-1050.01.01.120А	Ступица	1	
	2	081.27.00.101	Шкив	1	
	3		Болт М12-6gx35.88.35.019 ГОСТ 7798-70	6	
	4		Гайка М12-6Н.8.019 ГОСТ 5915-70	6	

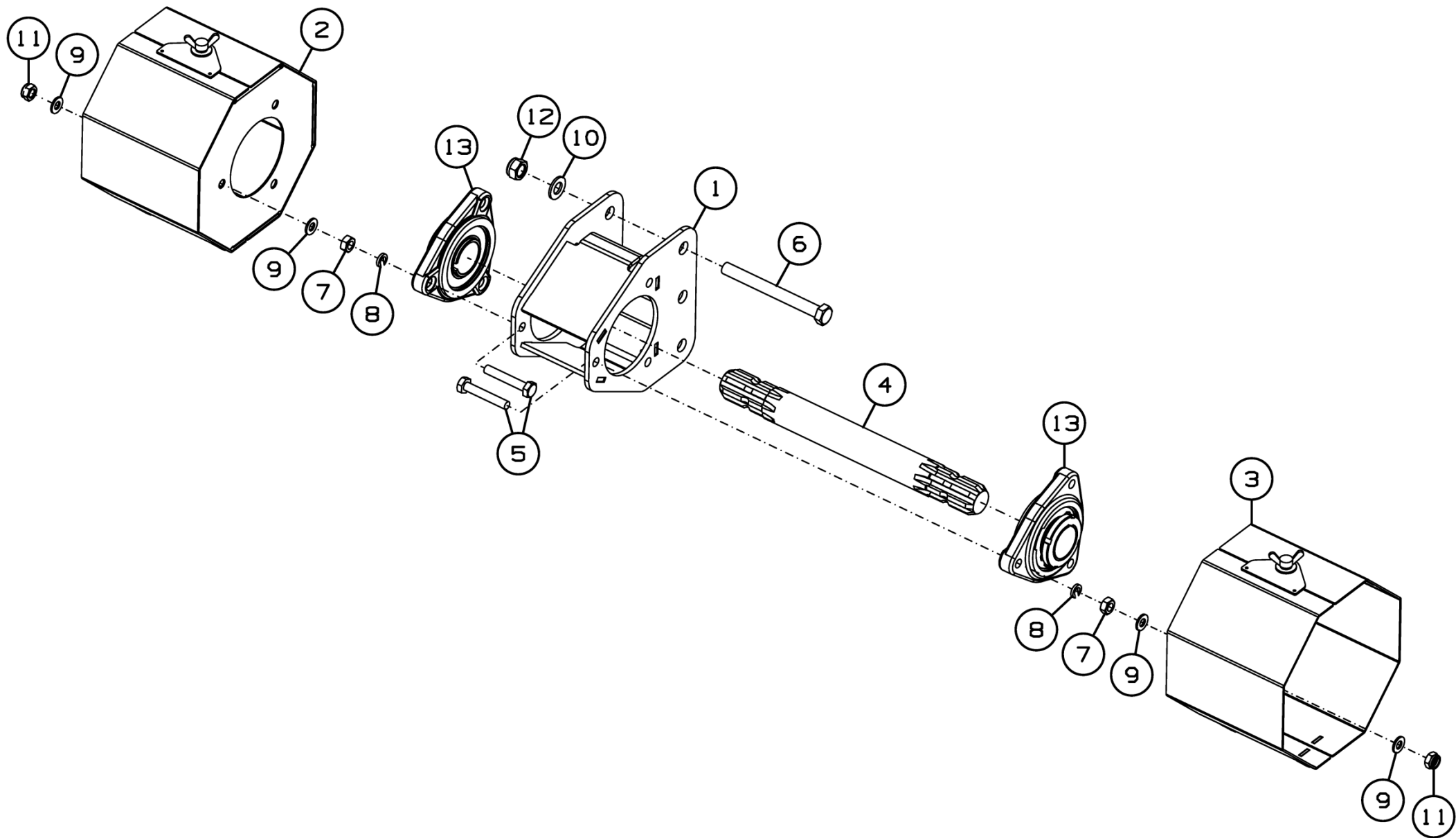
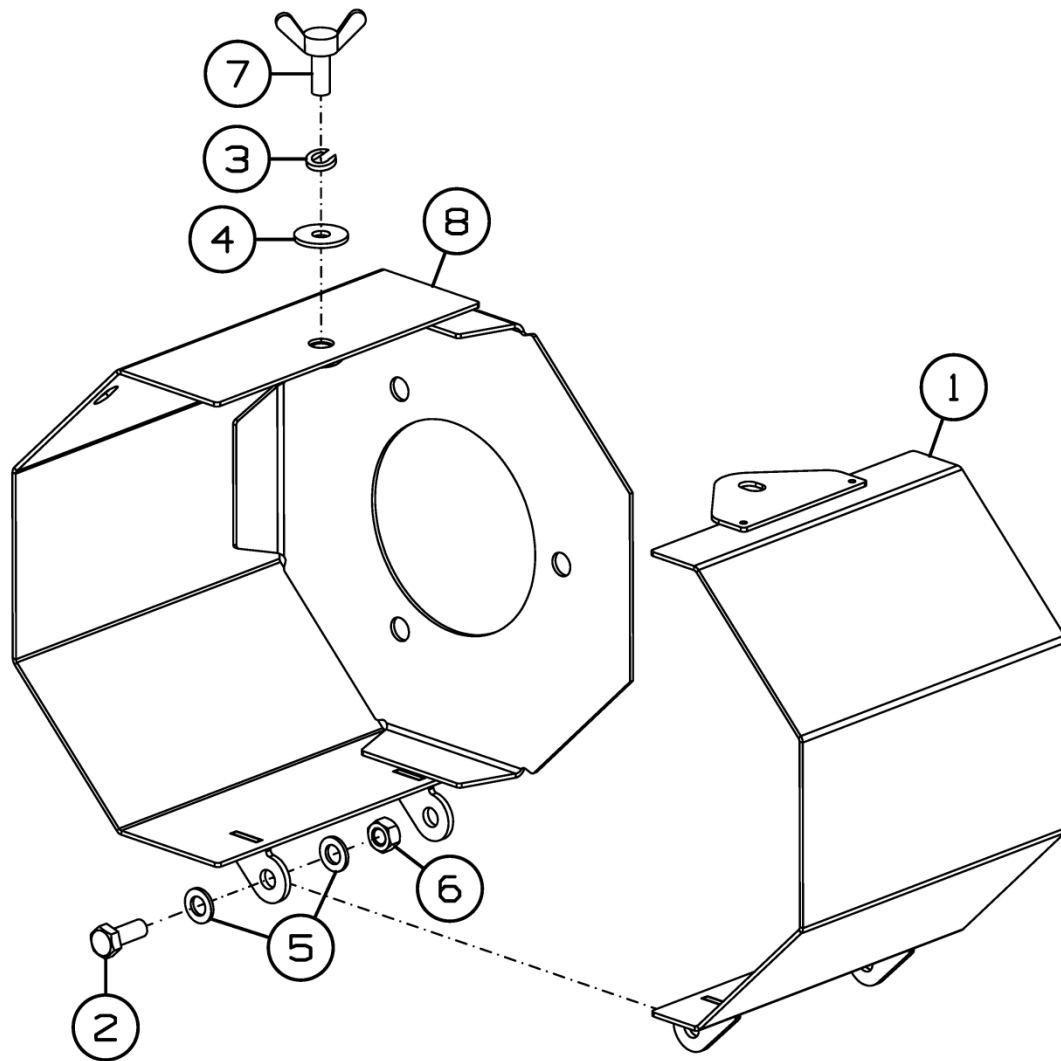


Рисунок 21 – Вал промежуточный SS-1190.01.01.660M

Вал промежуточный SS-1190.01.01.660М

Номер рисунка	Номер позиции	Обозначение	Наименование сборочных единиц, деталей	Количество, шт.	Примечание
21	1	SS-1190.01.01.860	Опора	1	
	2	ПКП-1270.40.00.100	Щиток	1	
	3	ПКП-1270.40.00.100-01	Щиток	1	
	4	ЖСУ-900.01.03.601	Вал	1	
	5		Болт М10-6gx60.88.35.019 ГОСТ 7798-70	6	
	6		Болт М14-6gx140.88.35.019 ГОСТ 7798-70	3	
	7		Гайка М10-6Н.8.019 ГОСТ 5915-70	6	
	8		Шайба 10Т 65Г 019 ГОСТ 6402-70	6	
	9		Шайба С.10.01.019 ГОСТ 11371-78	12	
	10		Шайба С.14.01.019 ГОСТ 11371-78	3	
	11		Гайка М10 DIN 985	6	
	12		Гайка М14 DIN 985	3	
	13	Н.027.01.060	Опора	2	

ПКП-1270.40.00.100



ПКП-1270.40.00.100-01

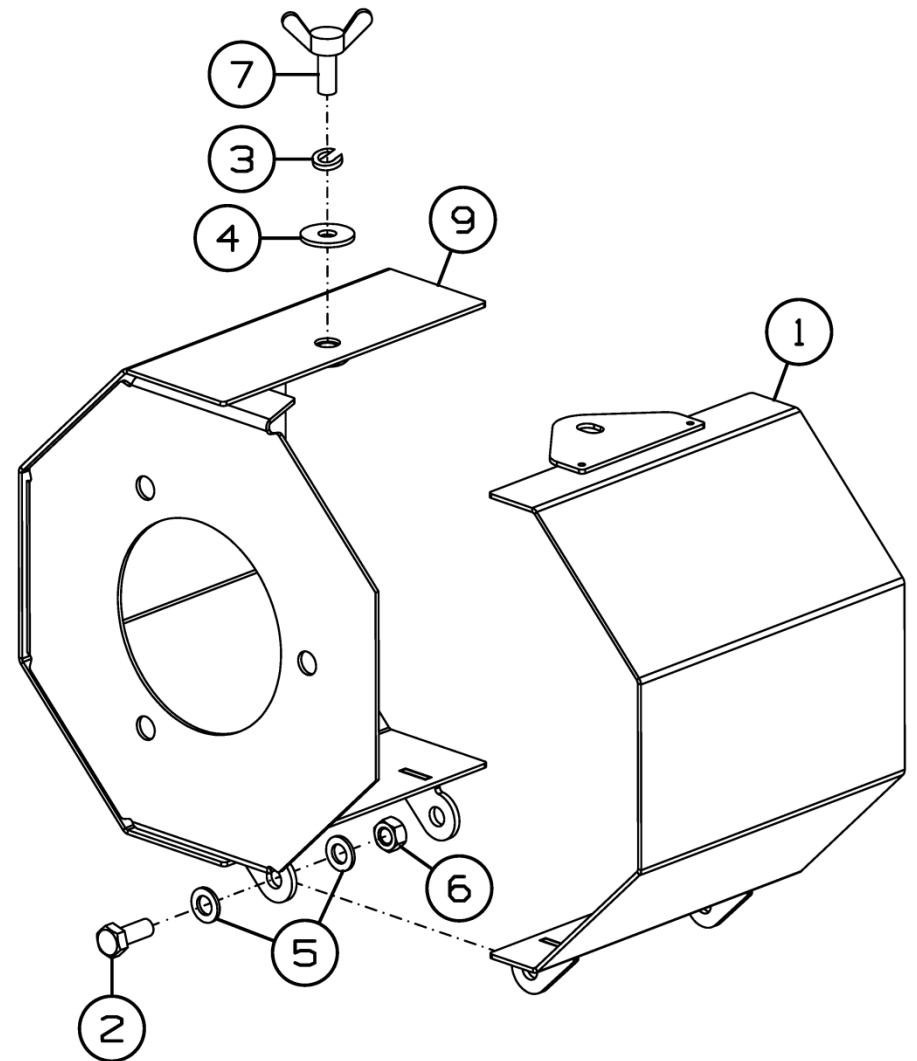


Рисунок 22 – Щиток ПКП-1270.40.00.100 и ПКП-1270.40.00.100-01

Щиток ПКП-1270.40.00.100 и ПКП-1270.40.00.100-01

Номер рисунка	Номер позиции	Обозначение	Наименование сборочных единиц, деталей	Количество, шт.	Примечание
22	1	ПКП-1270.40.00.110	Щиток откидной	2	
	2		Болт М8-6gx20.88.35.019 ГОСТ 7798-70	4	
	3		Шайба 8Т 65Г 019 ГОСТ 6402-70	2	
	4		Шайба 8.01.019 ГОСТ 6958-78	2	
	5		Шайба С.8.01.019 ГОСТ 11371-78	8	
	6		Гайка V М8-8 DIN 980	4	
	7		Винт М8x20 DIN 316	2	
	8	ПКП-1270.40.00.120	Щиток	1	Для ПКП-1270.40.00.100
	9	ПКП-1270.40.00.120-01	Щиток	1	Для ПКП-1270.40.00.100-01

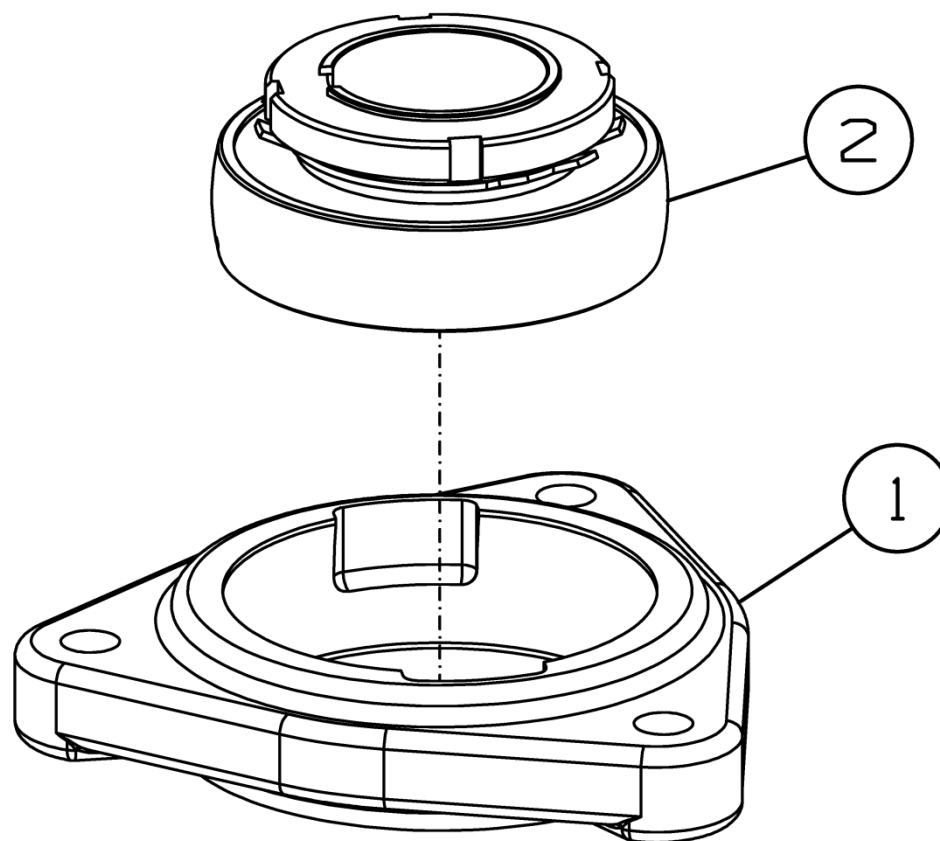


Рисунок 23 – Опора Н.027.01.060

Опора Н.027.01.060

Номер рисунка	Номер позиции	Обозначение	Наименование сборочных единиц, деталей	Количество, шт.	Примечание
23	1	Н.027.106	Корпус подшипника ОСТ 23.2.439-92	1	РТМ-А 23.2.027-86
	2		Подшипник 1680208 ЕК10Т2С17 ТУ ВНИПП.016-03	1	

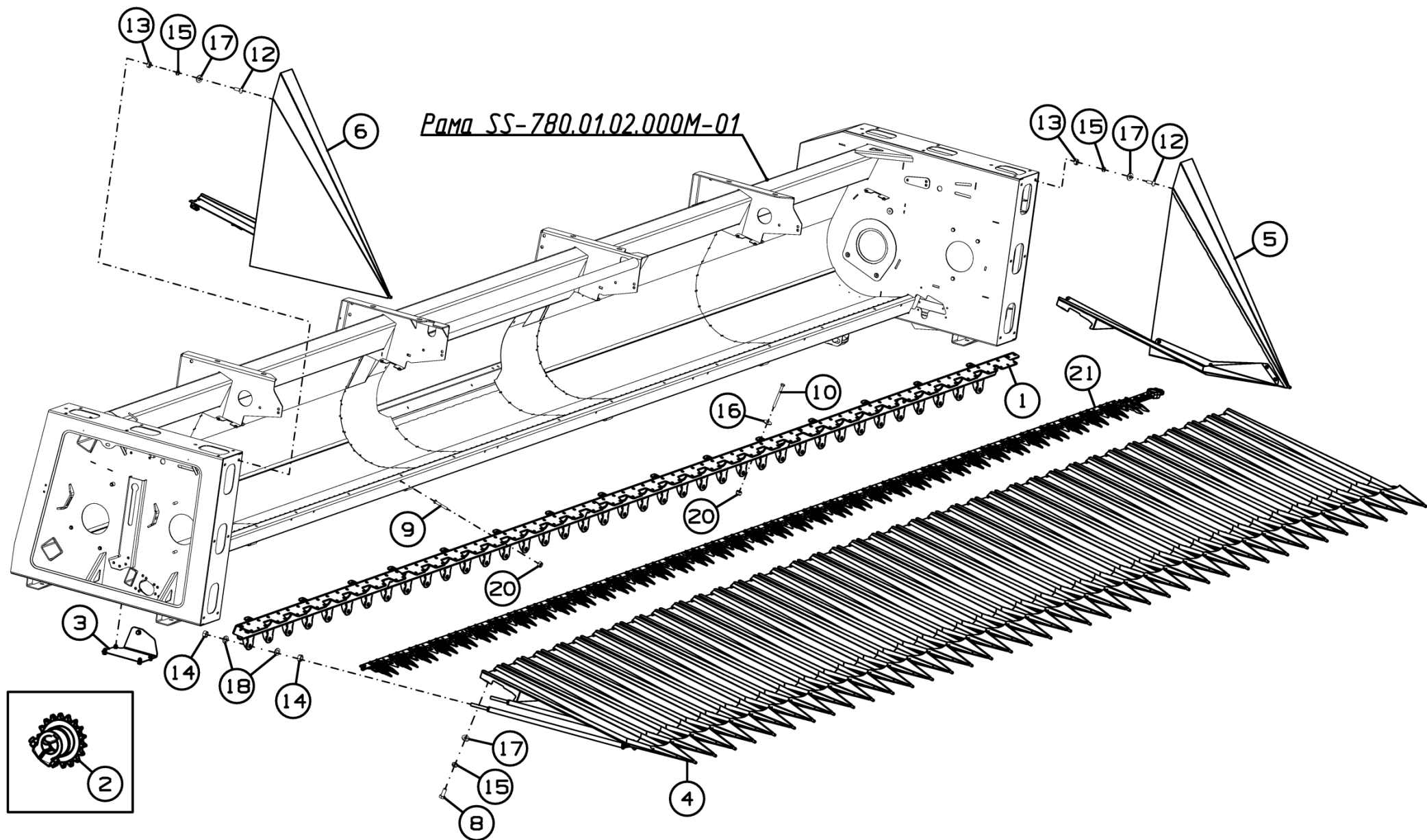


Рисунок 24 - Установка делителей SS-780.01.03.000M-01

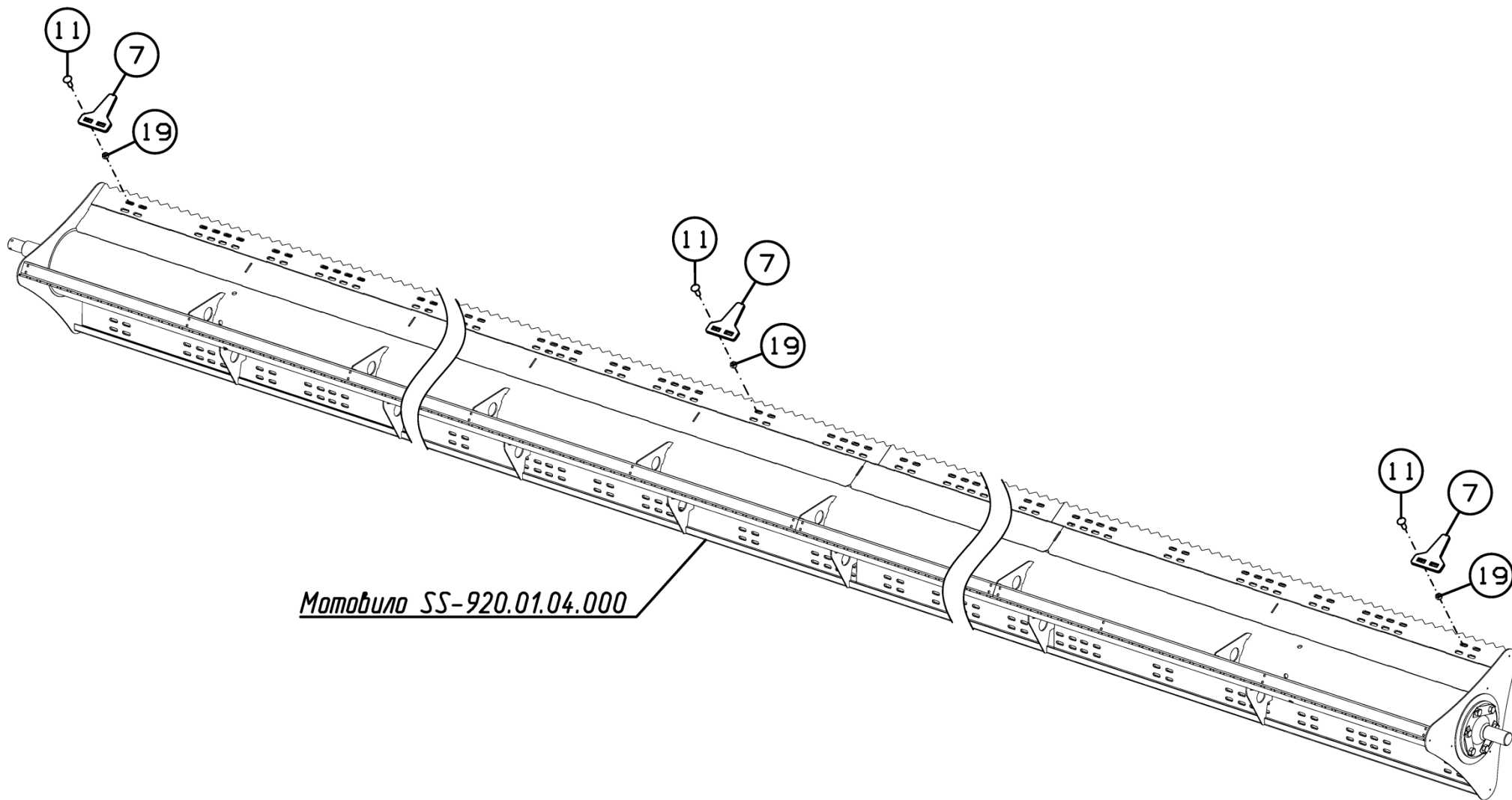


Рисунок 25 - Установка делителей SS-780.01.03.000М-01 (крепление чистиков)

Установка делителей SS-780.01.03.000М-01

Номер рисунка	Номер позиции	Обозначение	Наименование сборочных единиц, деталей	Количество, шт.	Примечание
24,25	1	SS-780.01.01.180М-01	Брус съемный	1	
	2	SS-780.01.05.930	Звездочка в сборе	1	
	3	SS-780.01.06.210А	Щиток в сборе	1	
	4	SS-1050.01.03.010Б	Делитель	38	
	5	SS-1050.01.03.110М	Делитель боковой	1	
	6	SS-1050.01.03.110М-01	Делитель боковой	1	
	7	SS-1190.01.04.405М	Чистик	39	
	8		Болт М10х25.88.019 ГОСТ 7798-70	80	
	9		Болт М12-6gx75.88.35.019 ГОСТ 7798-70	12	
	10		Болт М12-6gx130.88.35.019 ГОСТ 7798-70	15	
	11		Болт М8-6gx25.88.019 ГОСТ 7802-81	78	
	12		Болт М10х30.88.019 ГОСТ 7802-81	12	
	13		Гайка М10-6Н.8 ГОСТ 5915-70	12	
	14		Гайка М16-6Н.8.019 ГОСТ 5915-70	76	
	15		Шайба 10Т 65Г 019 ГОСТ 6402-70	92	
	16		Шайба 12.01.019 ГОСТ 6958-78	15	
	17		Шайба С.10.01.019 ГОСТ 11371-78	92	
	18		Шайба С.16.01.019 ГОСТ 11371-78	76	
	19		Гайка М8-8 DIN 6927	78	
	20		Гайка М12-8 DIN 6927	27	
	21	A00МК	Режущий аппарат RSM SS-920	1	

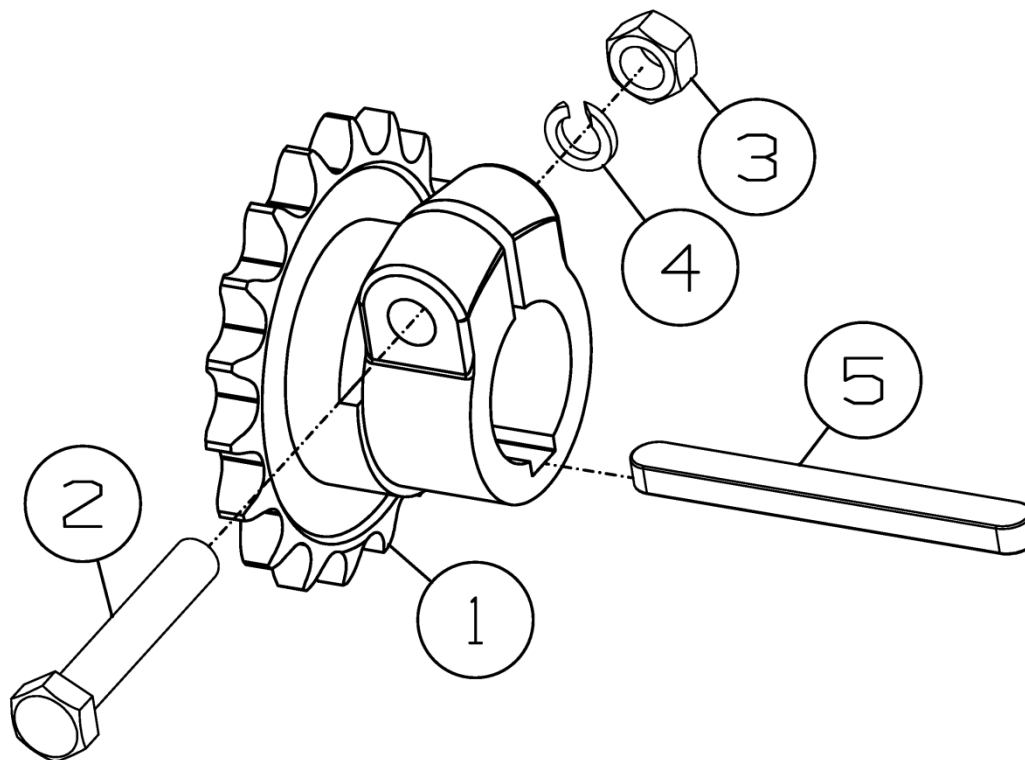


Рисунок 26 – Звездочка в сборе SS-780.01.05.930

Звездочка в сборе SS-780.01.05.930

Номер рисунка	Номер позиции	Обозначение	Наименование сборочных единиц, деталей	Количество, шт.	Примечание
26	1	SS-780.01.05.900	Звездочка	1	
	2		Болт М12-6gx70.88.35.019 ГОСТ 7798-70	1	
	3		Гайка М12-6Н.8.019 ГОСТ 5915-70	1	
	4		Шайба 12 65Г 019 ГОСТ 6402-70	1	
	5		Шпонка 12x8x110 ГОСТ 23360-78	1	

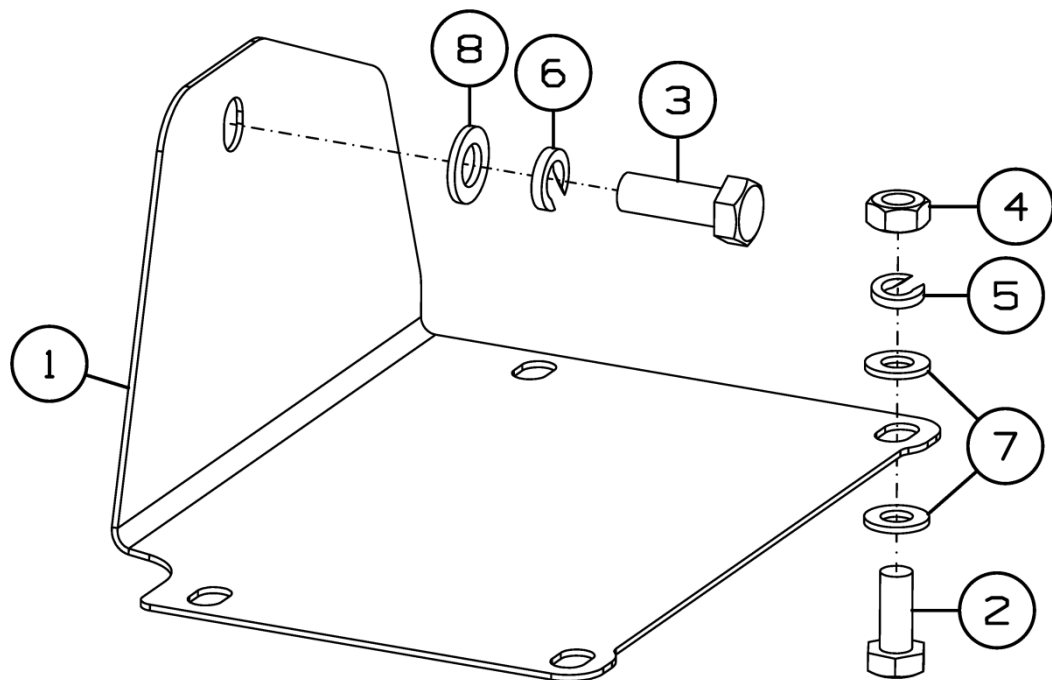


Рисунок 27 – Щиток в сборе SS-780.01.06.210A

Щиток в сборе SS-780.01.06.210A

Номер рисунка	Номер позиции	Обозначение	Наименование сборочных единиц, деталей	Количество, шт.	Примечание
27	1	SS-780.01.06.419A	Крышка	1	
	2		Болт М10-6gx25.88.35.019 ГОСТ 7798-70	4	
	3		Болт М12-6gx30.88.019 ГОСТ 7798-70	1	
	4		Гайка М10-6Н.6.019 ГОСТ 5915-70	4	
	5		Шайба 10Т 65Г 019 ГОСТ 6402-70	4	
	6		Шайба 12Т 65Г 019 ГОСТ 6402-70	1	
	7		Шайба М10 DIN 9021	8	
	8		Шайба С.12.01.019 ГОСТ 11371-78	1	

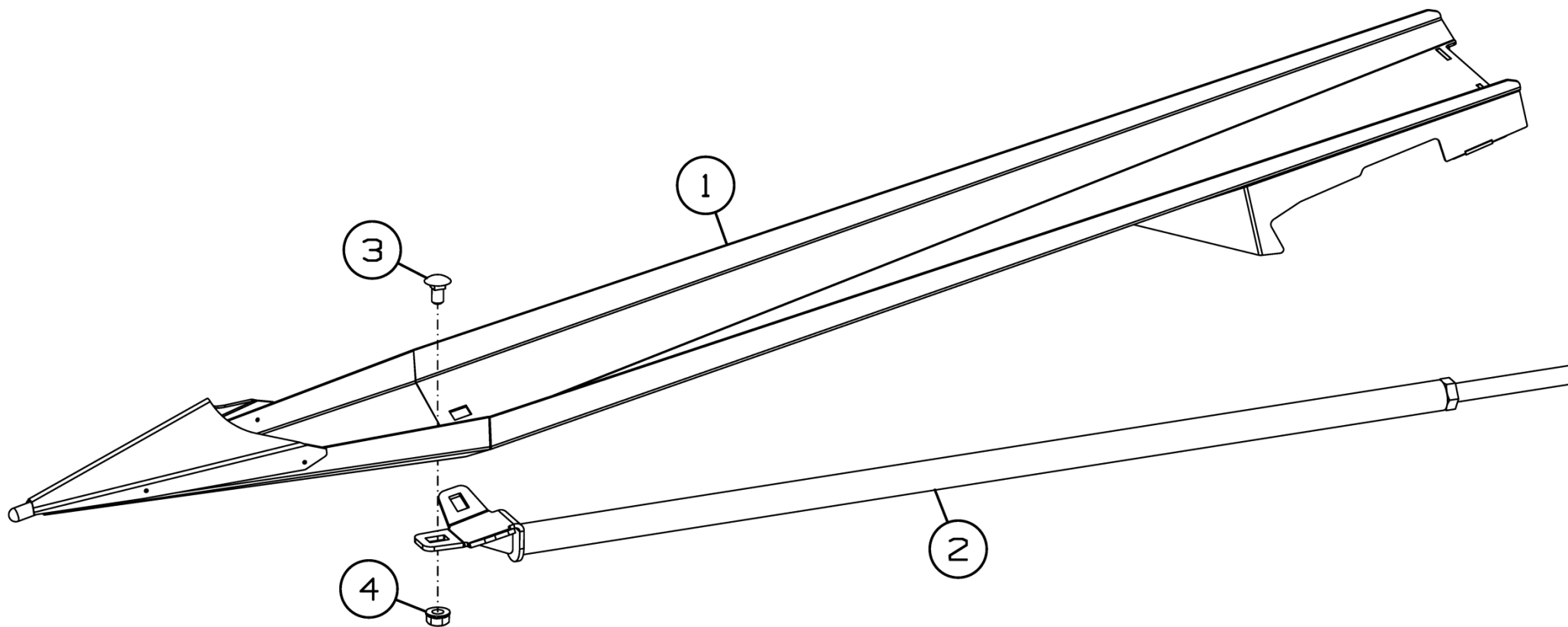
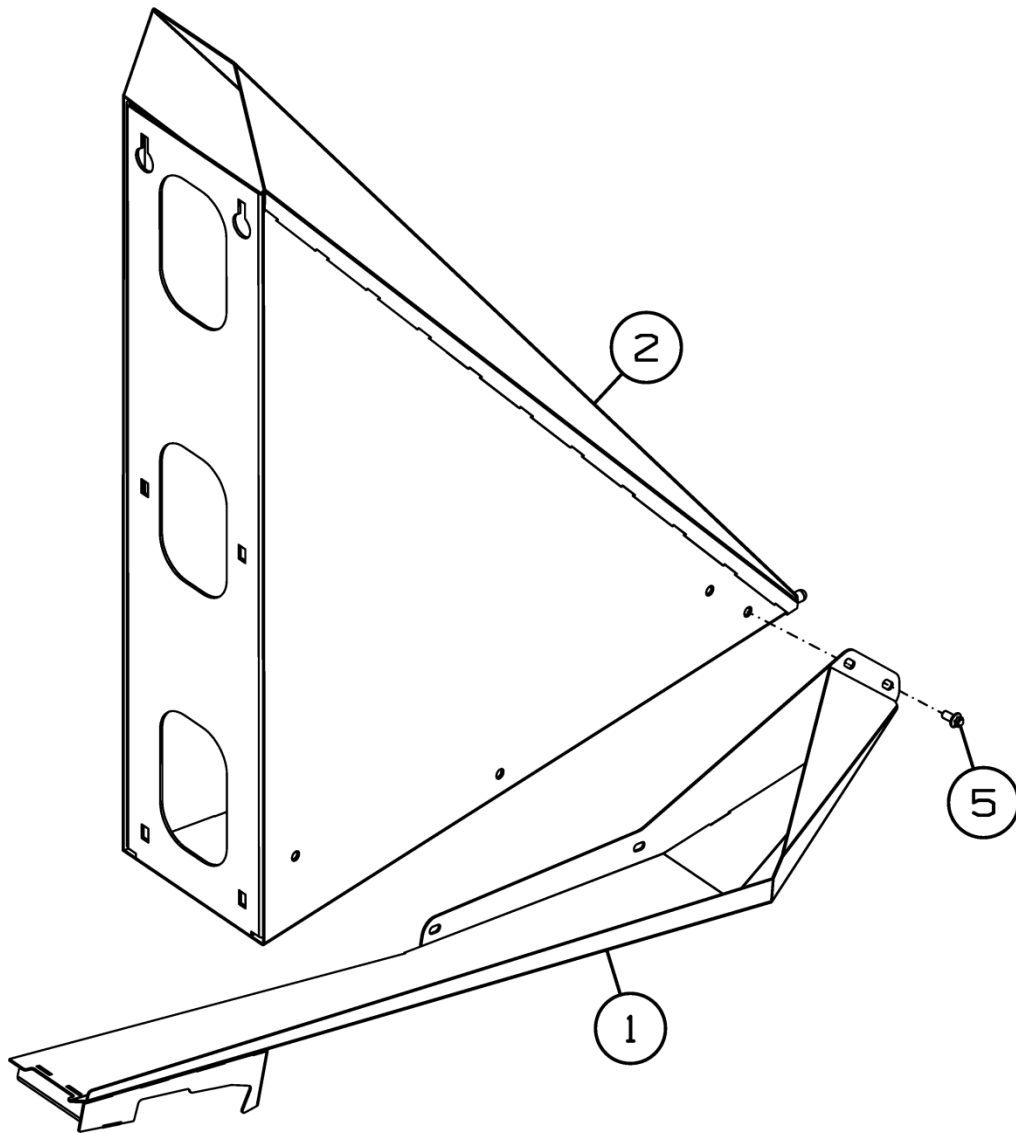


Рисунок 28 – Делитель SS-1050.01.03.010Б

Делитель SS-1050.01.03.010Б

Номер рисунка	Номер позиции	Обозначение	Наименование сборочных единиц, деталей	Количество, шт.	Примечание
28	1	SS-1050.01.03.020Б	Делитель	1	
	2	SS-1050.01.03.090	Опора	1	
	3		Болт М10-6gx20.88.019 ГОСТ 7802-81	3	
	4		Гайка М10 DIN 6923	3	

SS-1050.01.03.110M



SS-1050.01.03.110M-01

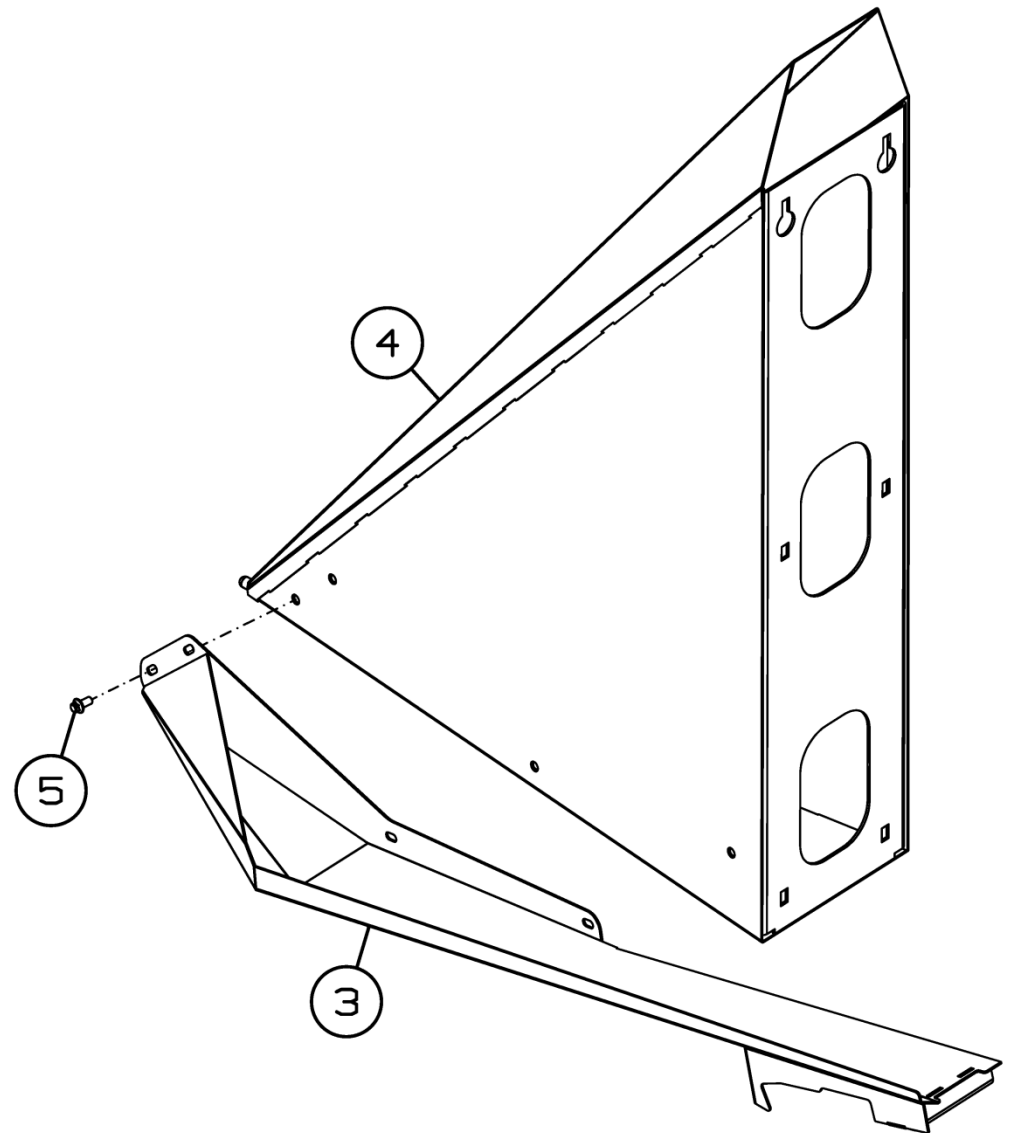


Рисунок 29 - Делитель боковой SS-1050.01.03.110M и SS-1050.01.03.110M-01

Делитель боковой SS-1050.01.03.110М и SS-1050.01.03.110М-01

Номер рисунка	Номер позиции	Обозначение	Наименование сборочных единиц, деталей	Количество, шт.	Примечание
29	1	SS-1050.01.03.170М	Делитель боковой	1	Для SS-1050.01.03.110М
	2	SS-1050.01.03.190К	Делитель	1	
	3	SS-1050.01.03.170М-01	Делитель боковой	1	Для SS-1050.01.03.110М-01
	4	SS-1050.01.03.190К-01	Делитель	1	
	5		Болт М8-6gx16.88.35.019 ГОСТ Р 50274-92	8	

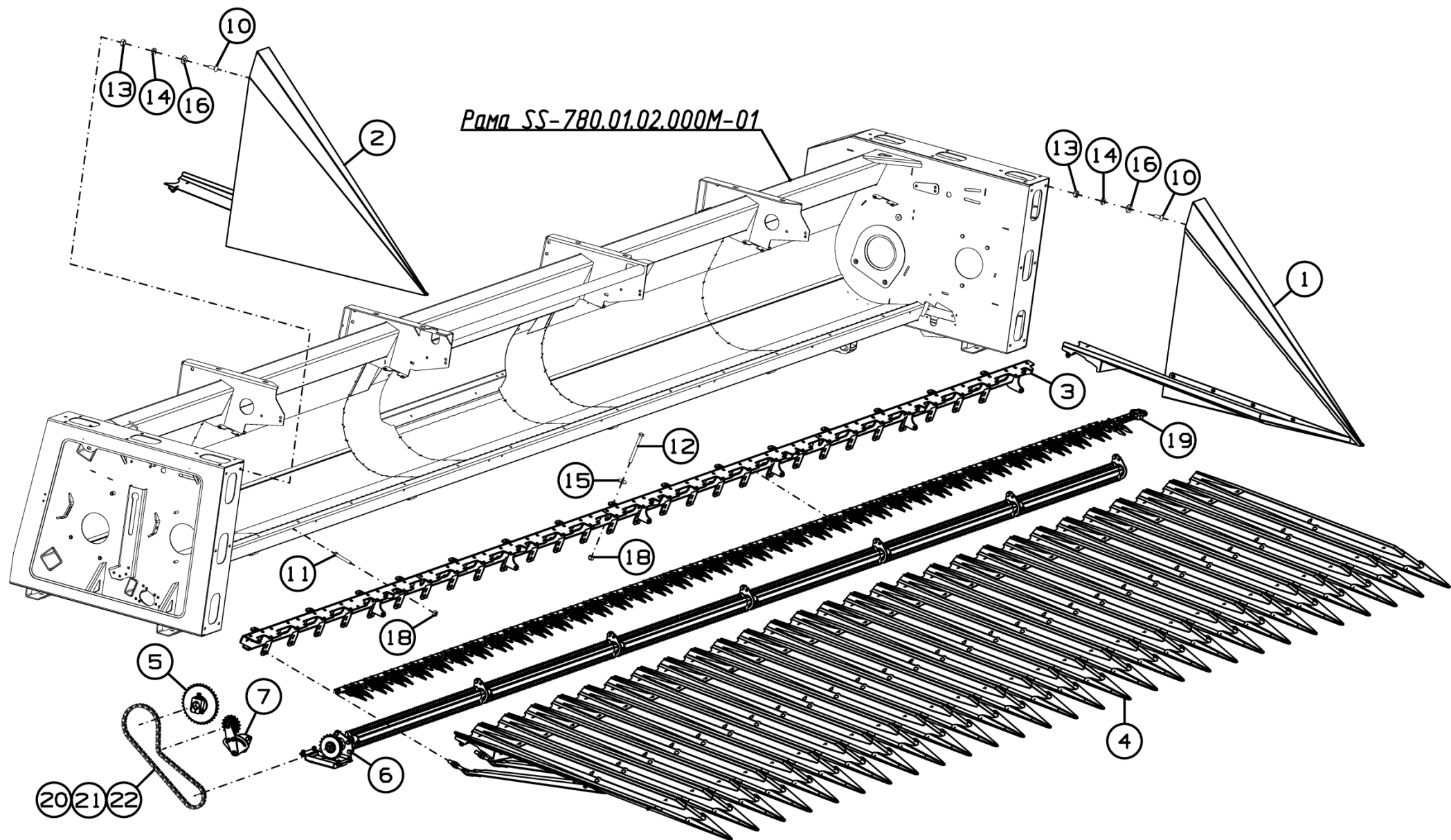


Рисунок 30 – Установка делителей SS-780.01.03.000УМ-01

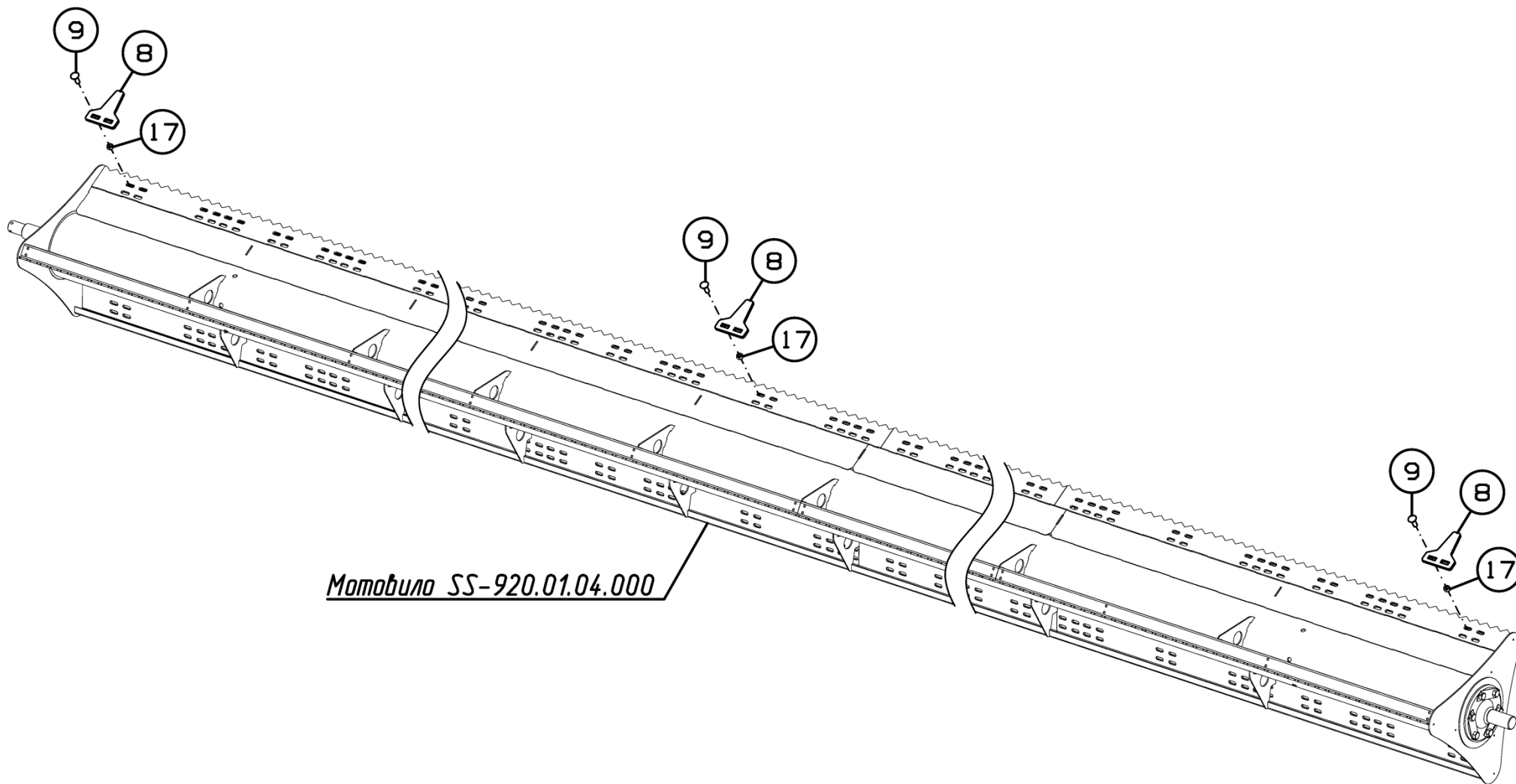
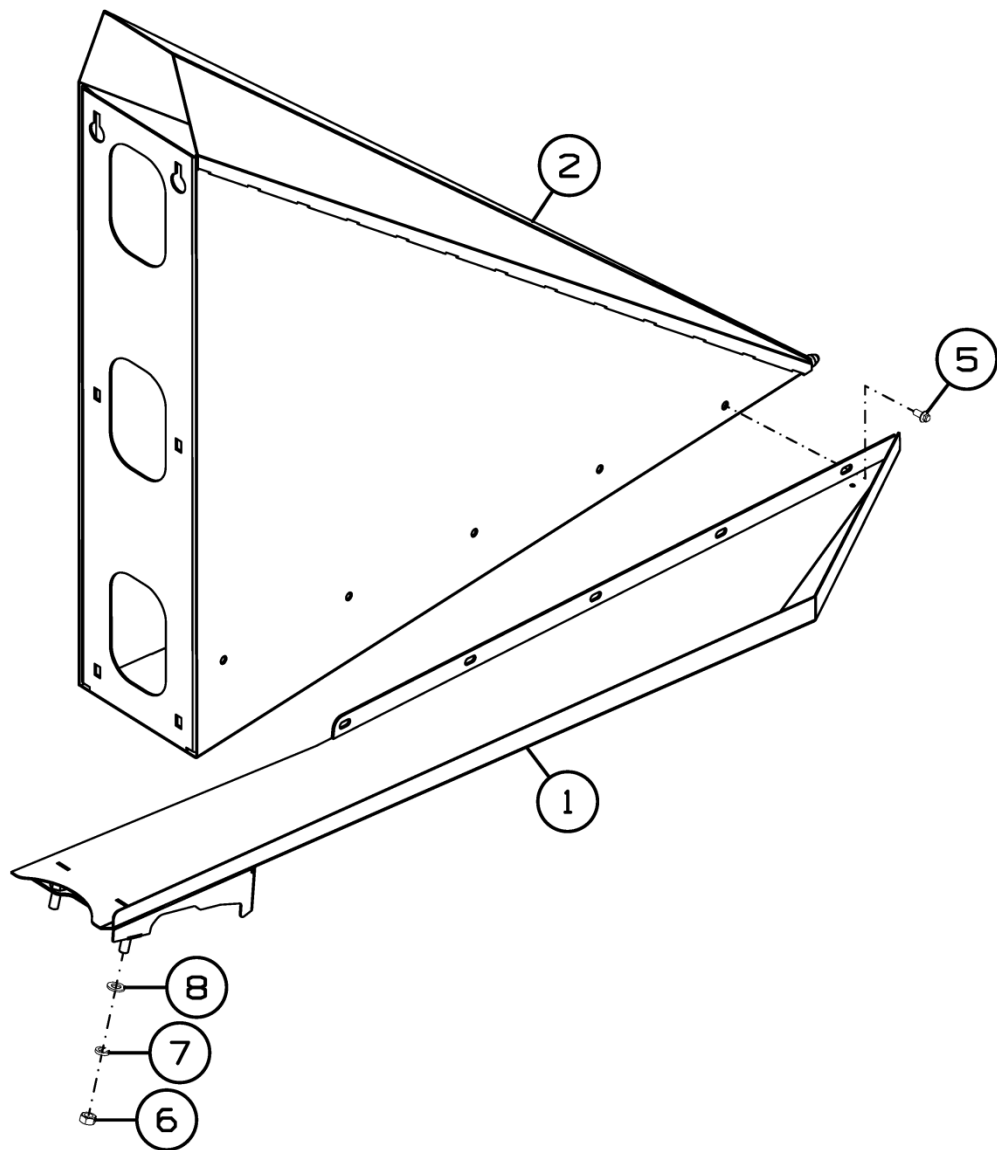


Рисунок 31 – Установка делителей SS-780.01.03.000УМ-01 (крепление чистиков)

Установка делителей SS-780.01.03.000УМ-01

Номер рисунка	Номер позиции	Обозначение	Наименование сборочных единиц, деталей	Количество, шт.	Примечание
30,31	1	SS-1050.01.03.110У-02	Делитель боковой	1	
	2	SS-1050.01.03.110У-03	Делитель боковой	1	
	3	SS-780.01.01.180УМ-01	Брус съемный	1	
	4	SS-1190.01.03.010У	Делитель в сборе	28	
	5	SS-780.01.05.920	Блок звездочек	1	
	6	SS-780.01.06.000М-01	Вал протягивающий	1	
	7	SS-780.01.06.190	Натяжник цепи	1	
	8	SS-1190.01.04.405М	Чистик	30	
	9		Болт М8-6gx25.88.019 ГОСТ 7802-81	60	
	10		Болт М10x30.88.019 ГОСТ 7802-81	12	
	11		Болт М12-6gx75.88.35.019 ГОСТ 7798-70	12	
	12		Болт М12-6gx130.88.35.019 ГОСТ 7798-70	15	
	13		Гайка М10-6Н.8 ГОСТ 5915-70	12	
	14		Шайба 10Т 65Г 019 ГОСТ 6402-70	12	
	15		Шайба 12.01.019 ГОСТ 6958-78	15	
	16		Шайба С.10.01.019 ГОСТ 11371-78	12	
	17		Гайка М8-8 DIN 6927	60	
	18		Гайка М12-8 DIN 6927	27	
	19	A0220	Режущий аппарат RSM SS-920У	1	
	20		Цепь ASA 60HE (цепь усиленная по каталогу Regina)	1	n=79
	21		Цепь ASA 60HE (цепь усиленная по каталогу Regina)	1	n=3
	22		Звено соединительное CONN.LK 26 CHAIN 60HE (по каталогу Regina)	2	

SS-1050.01.03.110У-02



SS-1050.01.03.110У-03

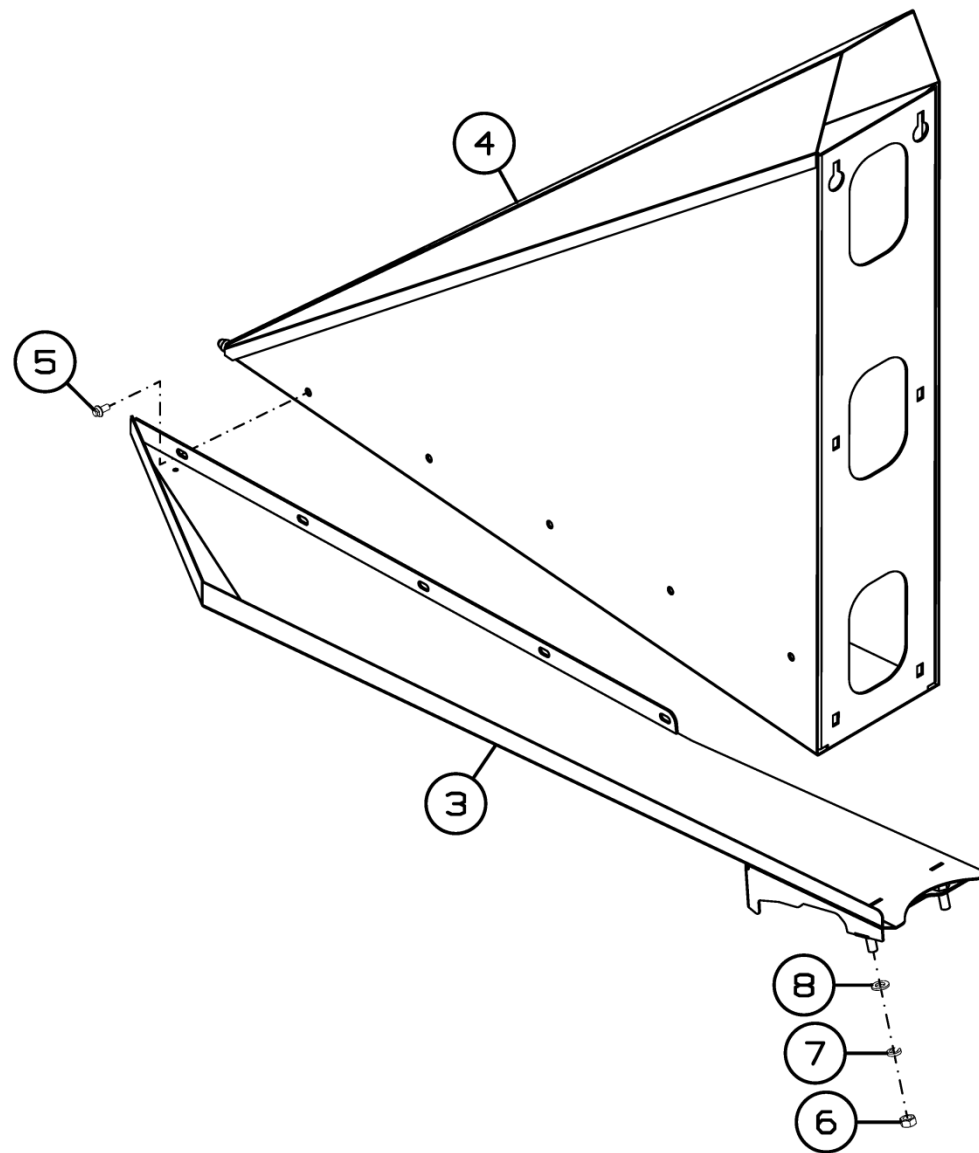


Рисунок 32 - Делитель боковой SS-1050.01.03.110У-02 и SS-1050.01.03.110У-03

Делитель боковой SS-1050.01.03.110У-02 и SS-1050.01.03.110У-03

Номер рисунка	Номер позиции	Обозначение	Наименование сборочных единиц, деталей	Количество, шт.	Примечание
32	1	SS-1050.01.03.170У-02	Делитель боковой	1	Для SS-1050.01.03.110У-02
	2	SS-1050.01.03.190У	Делитель	1	
	3	SS-1050.01.03.170У-03	Делитель боковой	1	Для SS-1050.01.03.110У-03
	4	SS-1050.01.03.190У-01	Делитель	1	
	5		Болт М8х16.88.35.019 ГОСТ Р 50274-92	10	
	6		Гайка М12-6Н.6.019 ГОСТ 5915-70	4	
	7		Шайба 12Т.65Г.019 ГОСТ 6402-70	4	
	8		Шайба С12.01.019 ГОСТ 11371-78	4	

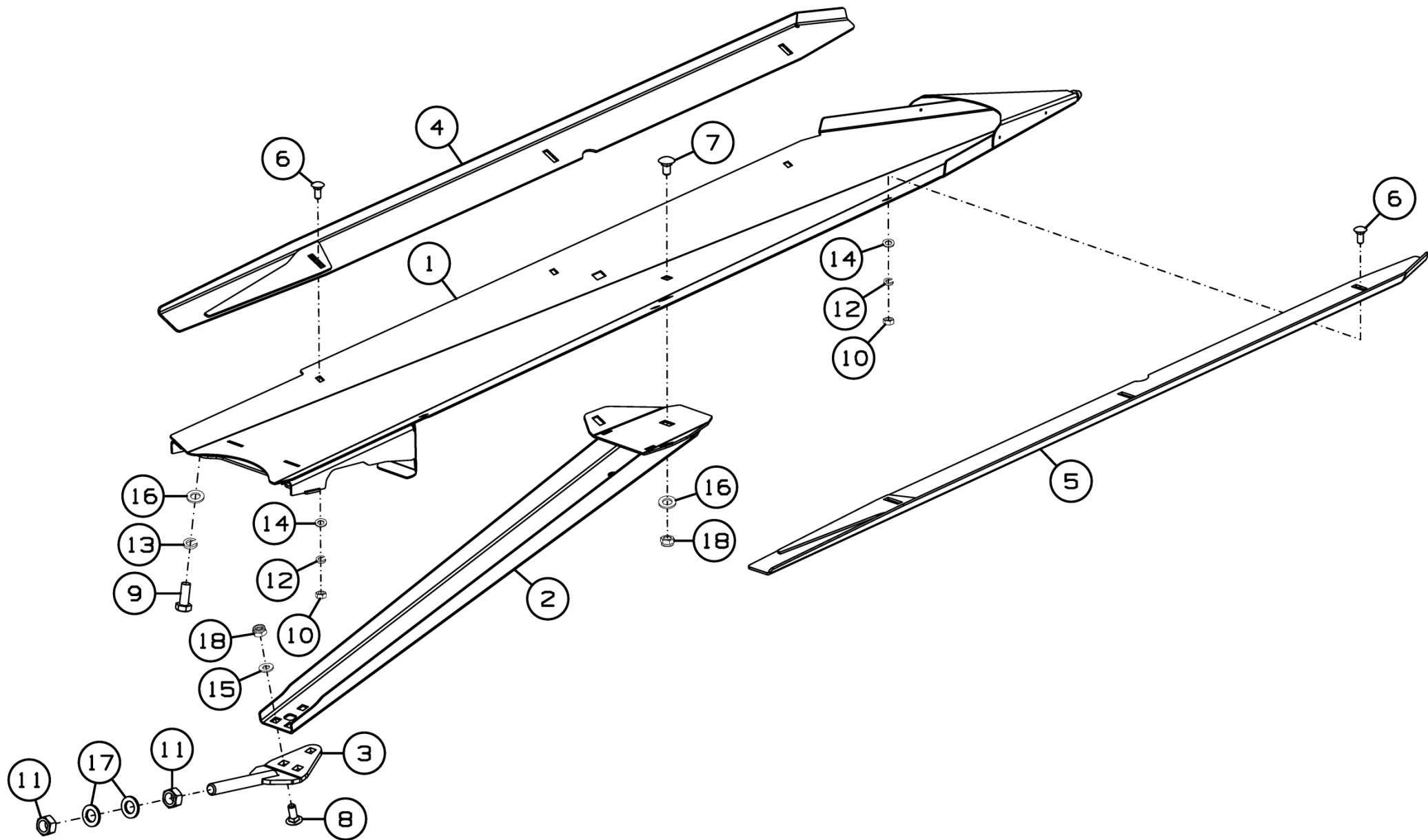


Рисунок 33 – Делитель в сборе SS-1190.01.03.010У

Делитель в сборе SS-1190.01.03.010У

Номер рисунка	Номер позиции	Обозначение	Наименование сборочных единиц, деталей	Количество, шт.	Примечание
33	1	SS-1190.01.03.020АУ	Делитель	1	
	2	SS-1190.01.03.090У	Опора	1	
	3	SS-1190.01.03.100У	Кронштейн	1	
	4	SS-1190.01.03.200	Направляющая	1	
	5	SS-1190.01.03.200-01	Направляющая	1	
	6		Болт М8-6gx20.88.35.019 ГОСТ 7802-81	6	
	7		Болт М10-6gx20.88.019 ГОСТ 7802-81	3	
	8		Болт М10-6gx25.88.019 ГОСТ 7802-81	3	
	9		Болт М12-6gx30.88.019 ГОСТ 7798-70	2	
	10		Гайка М8-6Н.8.019 ГОСТ 5915-70	6	
	11		Гайка М16-6Н.8.019 ГОСТ 5915-70	2	
	12		Шайба 8Т 65Г 019 ГОСТ 6402-70	6	
	13		Шайба 12Т 65Г 019 ГОСТ 6402-70	2	
	14		Шайба С.8.01.019 ГОСТ 11371-78	6	
	15		Шайба С.10.01.019 ГОСТ 11371-78	3	
	16		Шайба С.12.01.019 ГОСТ 11371-78	5	
	17		Шайба С.16.01.019 ГОСТ 11371-78	2	
	18		Гайка М10 DIN 985	6	

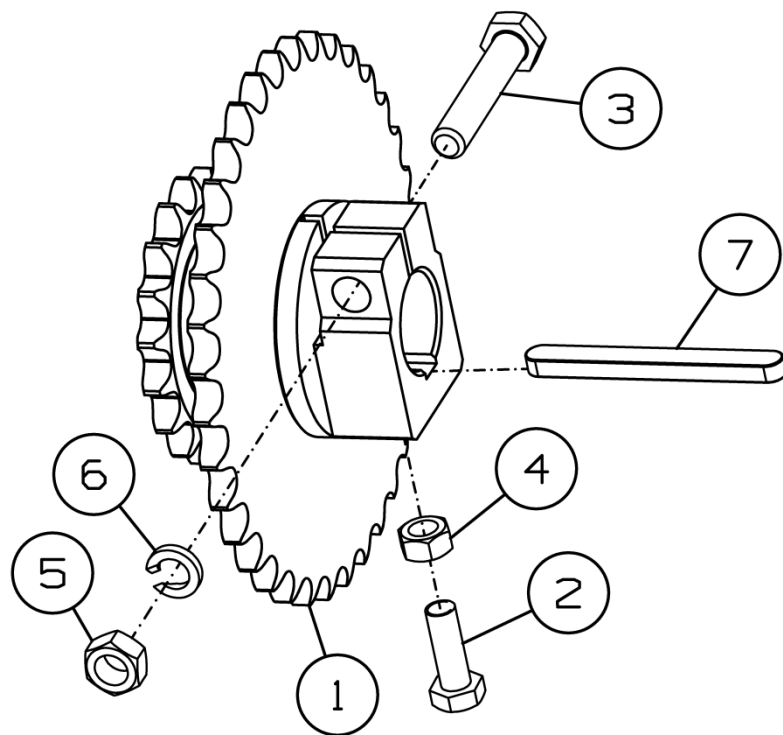


Рисунок 34 – Блок звездочек SS-780.01.05.920

Блок звездочек SS-780.01.05.920

Номер рисунка	Номер позиции	Обозначение	Наименование сборочных единиц, деталей	Количество, шт.	Примечание
34	1	SS-780.01.05.910	Блок звездочек	1	
	2		Болт М12-6gx35.88.35.019 ГОСТ 7798-70	1	
	3		Болт М14-6gx75.88.019 ГОСТ 7798-70	1	
	4		Гайка М12-6Н.8.019 ГОСТ 5915-70	1	
	5		Гайка М14-6Н.8.019 ГОСТ 5915-70	1	
	6		Шайба 14Т 65Г 019 ГОСТ 6402-70	1	
	7		Шпонка 12x8x110 ГОСТ 23360-78	1	

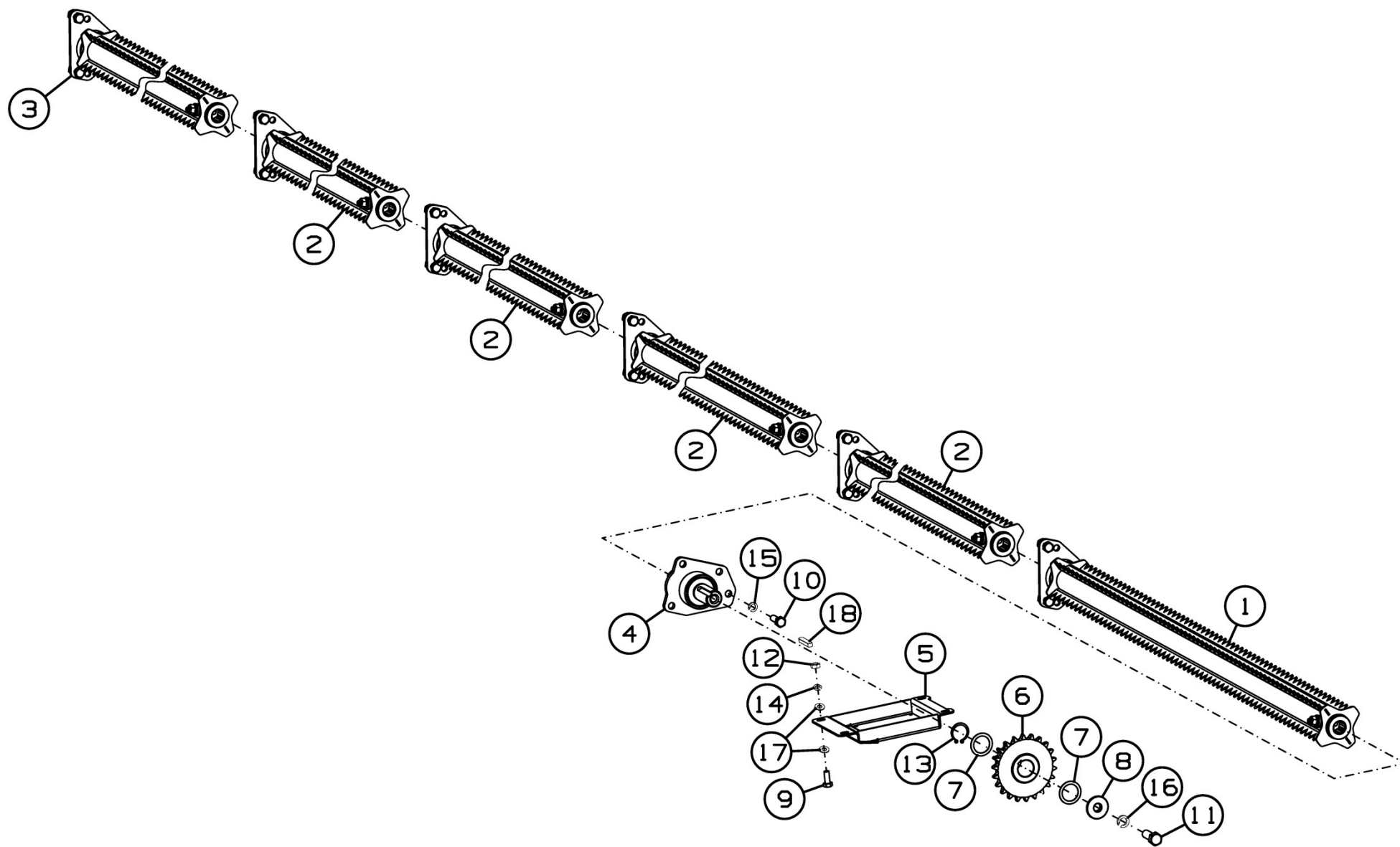


Рисунок 35 - Вал протягивающий SS-780.01.06.000M-01

Вал протягивающий SS-780.01.06.000М-01

Номер рисунка	Номер позиции	Обозначение	Наименование сборочных единиц, деталей	Количество, шт.	Примечание
35	1	SS-780.01.06.010А-01	Вал ведущий в сборе	1	
	2	SS-780.01.06.020А	Вал основной в сборе	4	
	3	SS-780.01.06.020А-02	Вал основной в сборе	1	
	4	SS-780.01.06.060-01	Стакан в сборе	1	
	5	SS-780.01.06.080	Кронштейн	1	
	6	SS-780.01.06.150	Блок звездочек	1	
	7	SS-780.01.06.413	Шайба	8	
	8	SS-780.01.06.605	Шайба прижимная	1	
	9		Болт М10-6gx25.88.35.019 ГОСТ 7798-70	4	
	10		Болт М12-6gx35.88.35.019 ГОСТ 7798-70	4	
	11		Болт М16-6gx45.88.35.019 ГОСТ 7798-70	1	
	12		Гайка М10-6Н.8.019 ГОСТ 5915-70	4	
	13		Кольцо В35 ГОСТ 13942-86	1	
	14		Шайба 10Т 65Г 019 ГОСТ 6402-70	4	
	15		Шайба 12Т 65Г 019 ГОСТ 6402-70	4	
	16		Шайба 16Т 65Г 019 ГОСТ 6402-70	1	
	17		Шайба С.10.01.019 ГОСТ 11371-78	8	
	18		Шпонка 10x8x56 ГОСТ 23360-78	1	

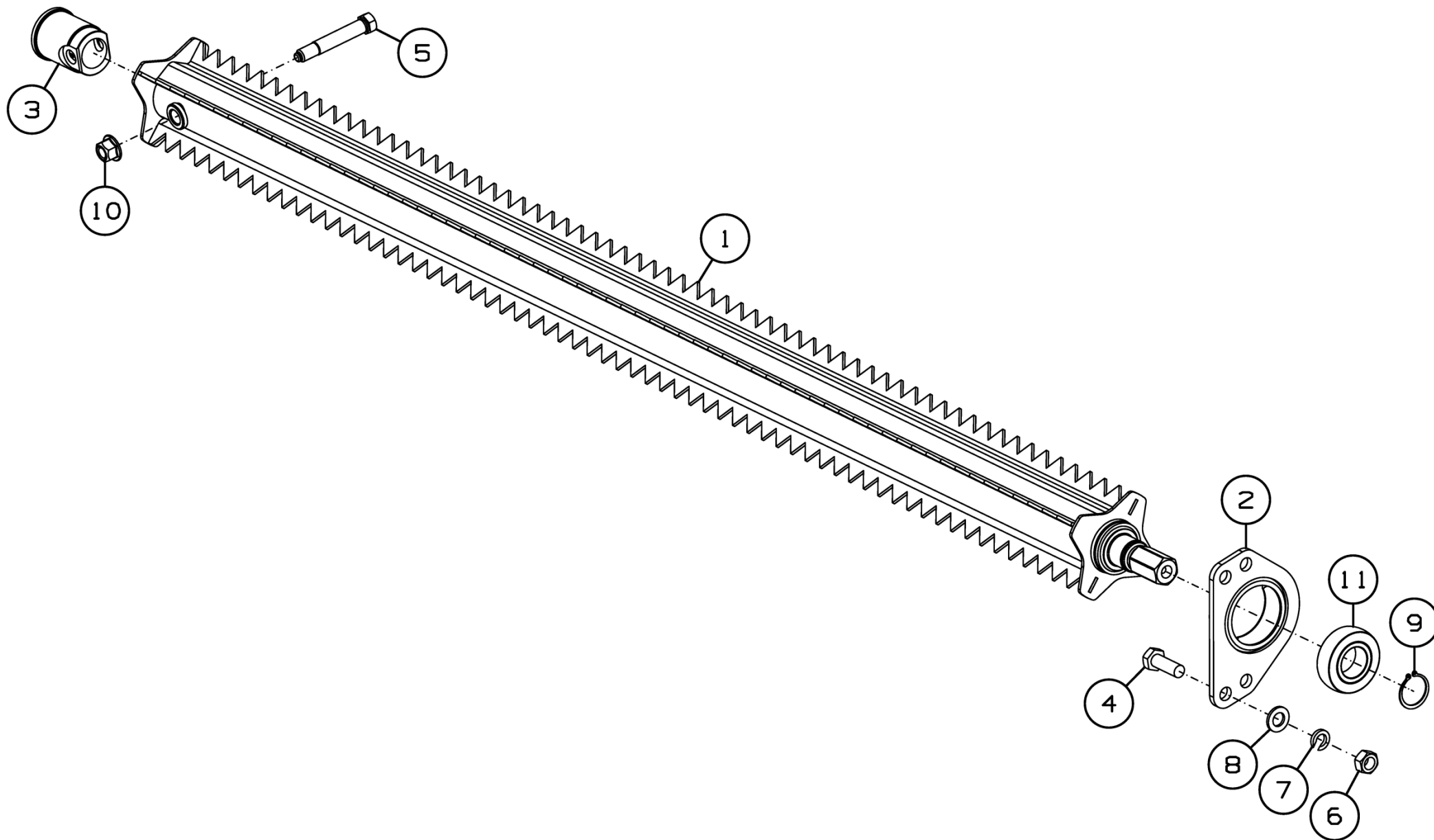
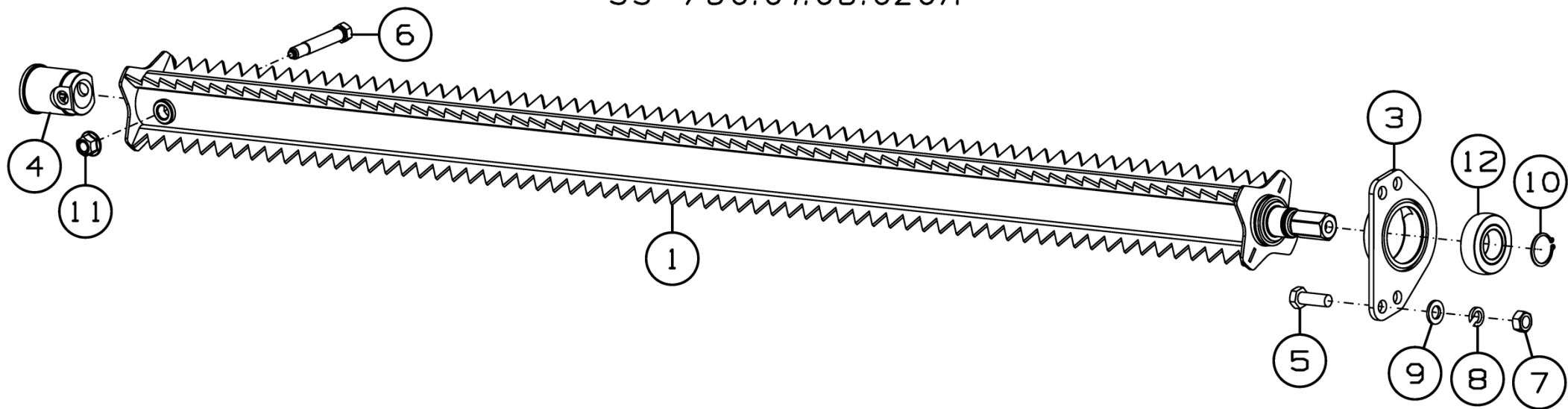


Рисунок 36 – Вал ведущий в сборе SS-780.01.06.010A-01

Вал ведущий в сборе SS-780.01.06.010A-01

Номер рисунка	Номер позиции	Обозначение	Наименование сборочных единиц, деталей	Количество, шт.	Примечание
36	1	SS-780.01.06.030A-01	Вал ведущий	1	
	2	SS-780.01.06.050A	Корпус подшипника	1	
	3	SS-780.01.06.609	Втулка	1	
	4		Болт М12-6gx35.88.35.019 ГОСТ 7798-70	2	
	5		Болт 2aM12-6gx80.109.35X.019 ГОСТ 7817-80	1	
	6		Гайка М12-6Н.8.019 ГОСТ 5915-70	2	
	7		Шайба 12Т 65Г 019 ГОСТ 6402-70	2	
	8		Шайба С.12.01.019 ГОСТ 11371-78	2	
	9		Кольцо В30 ГОСТ 13942-86	1	
	10		Гайка М12 ISO 7044	1	
	11		Подшипник US206 2S.T.C18	1	Доп. замена на Подшипник 1580206 К1С17 ТУ 37006.084-90

SS-780.01.06.020A



SS-780.01.06.020A-02

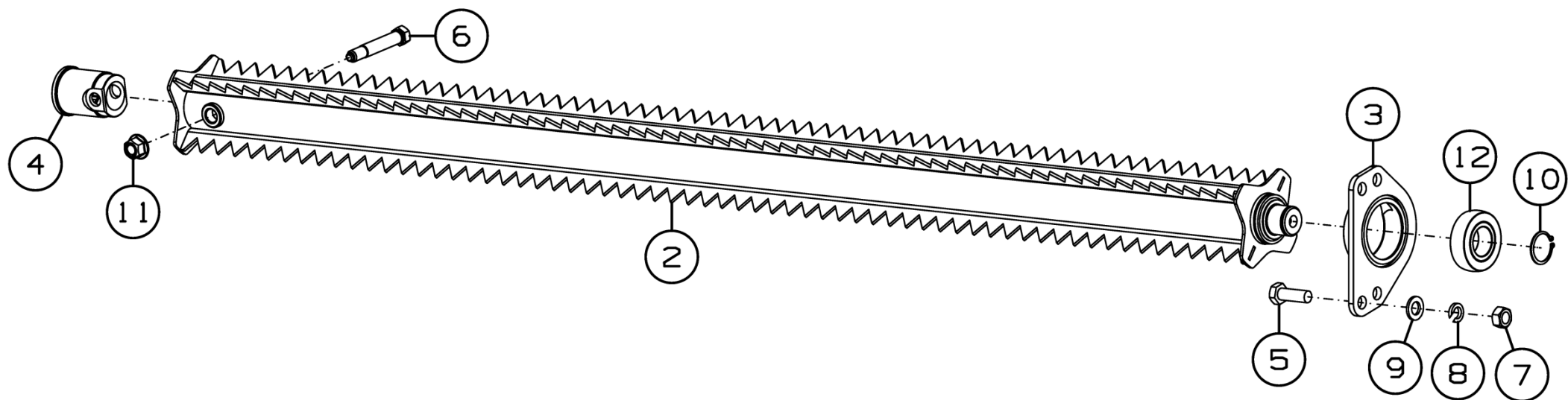


Рисунок 37 – Вал основной в сборе SS-780.01.06.020A и SS-780.01.06.020A-02

Вал основной в сборе SS-780.01.06.020A и SS-780.01.06.020A-02

Номер рисунка	Номер позиции	Обозначение	Наименование сборочных единиц, деталей	Количество, шт.	Примечание
37	1	SS-780.01.06.040A	Вал основной	1	Для SS-780.01.06.020A
	2	SS-780.01.06.040A-02	Вал основной	1	Для SS-780.01.06.020A-02
	3	SS-780.01.06.050A	Корпус подшипника	2	
	4	SS-780.01.06.609	Втулка	2	
	5		Болт М12-6gx35.88.35.019 ГОСТ 7798-70	4	
	6		Болт 2aM12-6gx80.109.35X.019 ГОСТ 7817-80	2	
	7		Гайка М12-6Н.8.019 ГОСТ 5915-70	4	
	8		Шайба 12Т 65Г 019 ГОСТ 6402-70	4	
	9		Шайба С.12.01.019 ГОСТ 11371-78	4	
	10		Кольцо В30 ГОСТ 13942-86	2	
	11		Гайка М12.10 ISO 7044	2	
	12		Подшипник US206 2S.T.C18	2	Доп. замена на Подшипник 1580206 К1С17 ТУ 37006.084-90

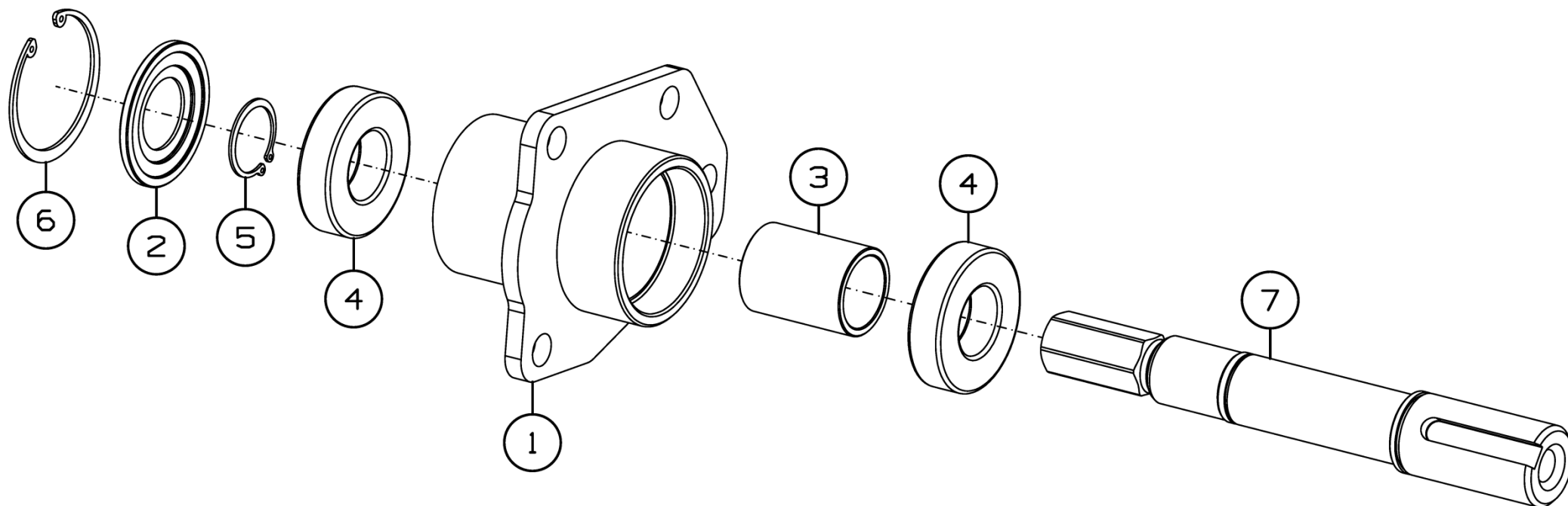


Рисунок 38 - Стакан в сборе SS-780.01.06.060-01

Стакан в сборе SS-780.01.06.060-01

Номер рисунка	Номер позиции	Обозначение	Наименование сборочных единиц, деталей	Количество, шт.	Примечание
38	1	SS-780.01.06.070	Стакан	1	
	2	SS-780.01.06.425	Крышка	1	
	3	SS-780.01.06.804	Втулка распорная	1	
	4		Подшипник 180206 ГОСТ 8882-75	2	
	5		Кольцо В30 ГОСТ 13942-86	1	
	6		Кольцо В62 ГОСТ 13943-86	1	
	7	SS-780.01.06.608-01	Цапфа	1	

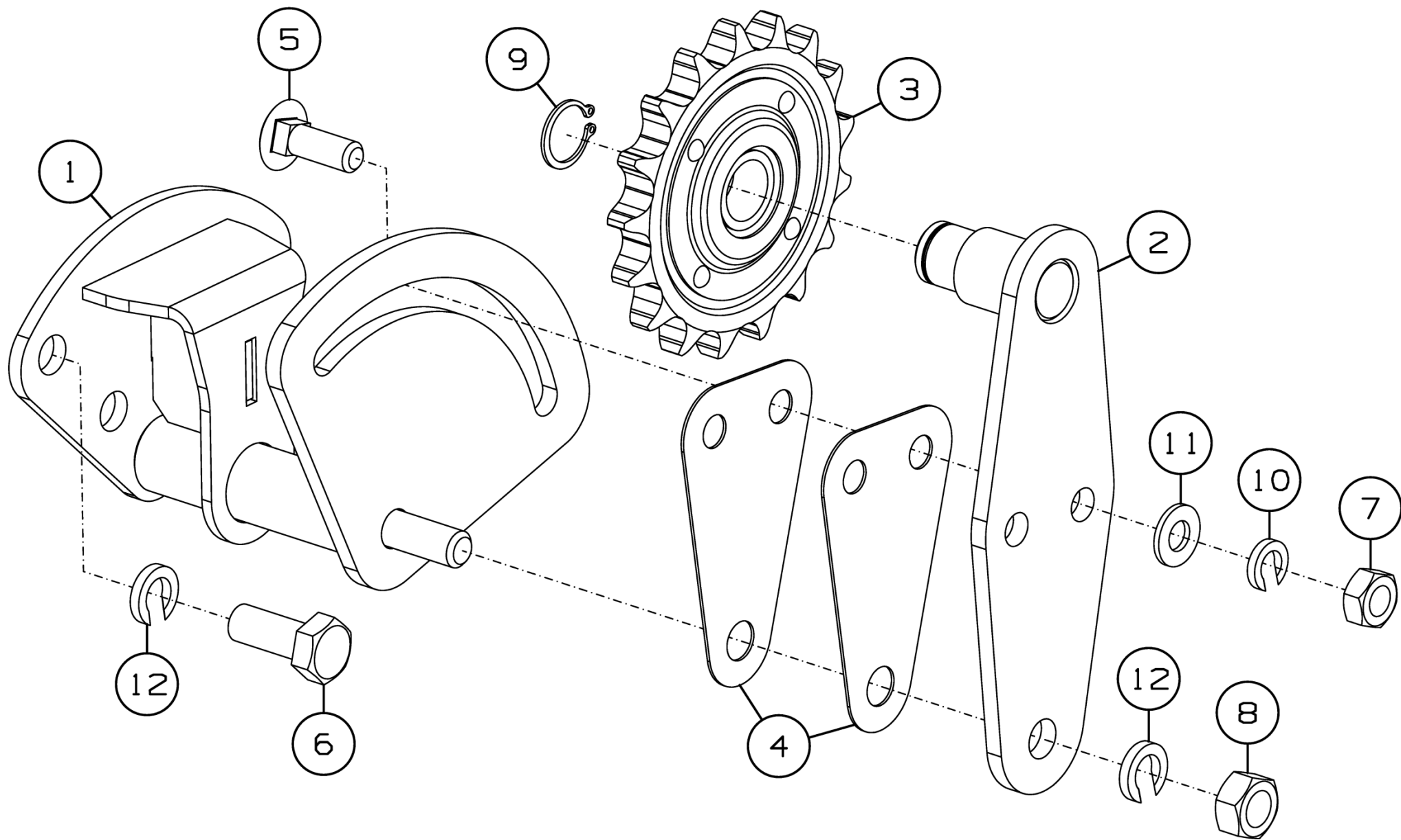


Рисунок 39 - Натяжник цепи SS-780.01.06.190

Натяжник цепи SS-780.01.06.190

Номер рисунка	Номер позиции	Обозначение	Наименование сборочных единиц, деталей	Количество, шт.	Примечание
39	1	SS-780.01.06.170A	Кронштейн	1	
	2	SS-780.01.06.180	Рычаг	1	
	3	54-2-45-1	Звездочка натяжная	1	
	4	SS-780.01.06.428	Прокладка регулировочная	5	По потребности
	5		Болт М10х30.88.019 ГОСТ 7802-81	2	
	6		Болт М12-6gx30.88.35.019 ГОСТ 7796-70	4	
	7		Гайка М10-6Н.8.019 ГОСТ 5915-70	2	
	8		Гайка М12-6Н.8.019 ГОСТ 5915-70	1	
	9		Кольцо В20 ГОСТ 13942-86	1	
	10		Шайба 10Т 65 019 ГОСТ 6402-70	2	
	11		Шайба С 10.01.019 ГОСТ 6958-78	2	
	12		Шайба 12Т 65Г 019 ГОСТ 6402-70	5	

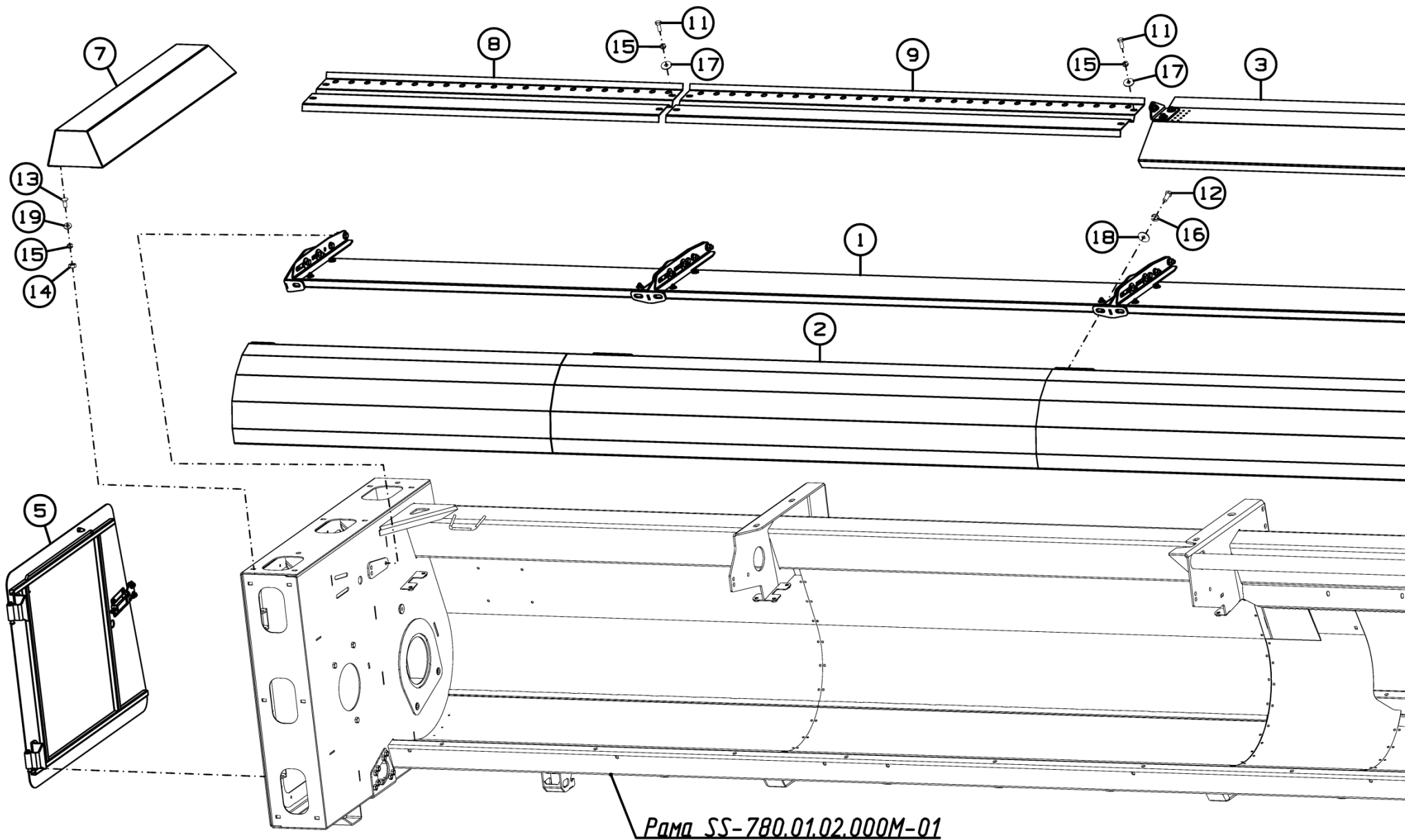


Рисунок 40 - Установка ограждений SS-780.01.11.000M-01

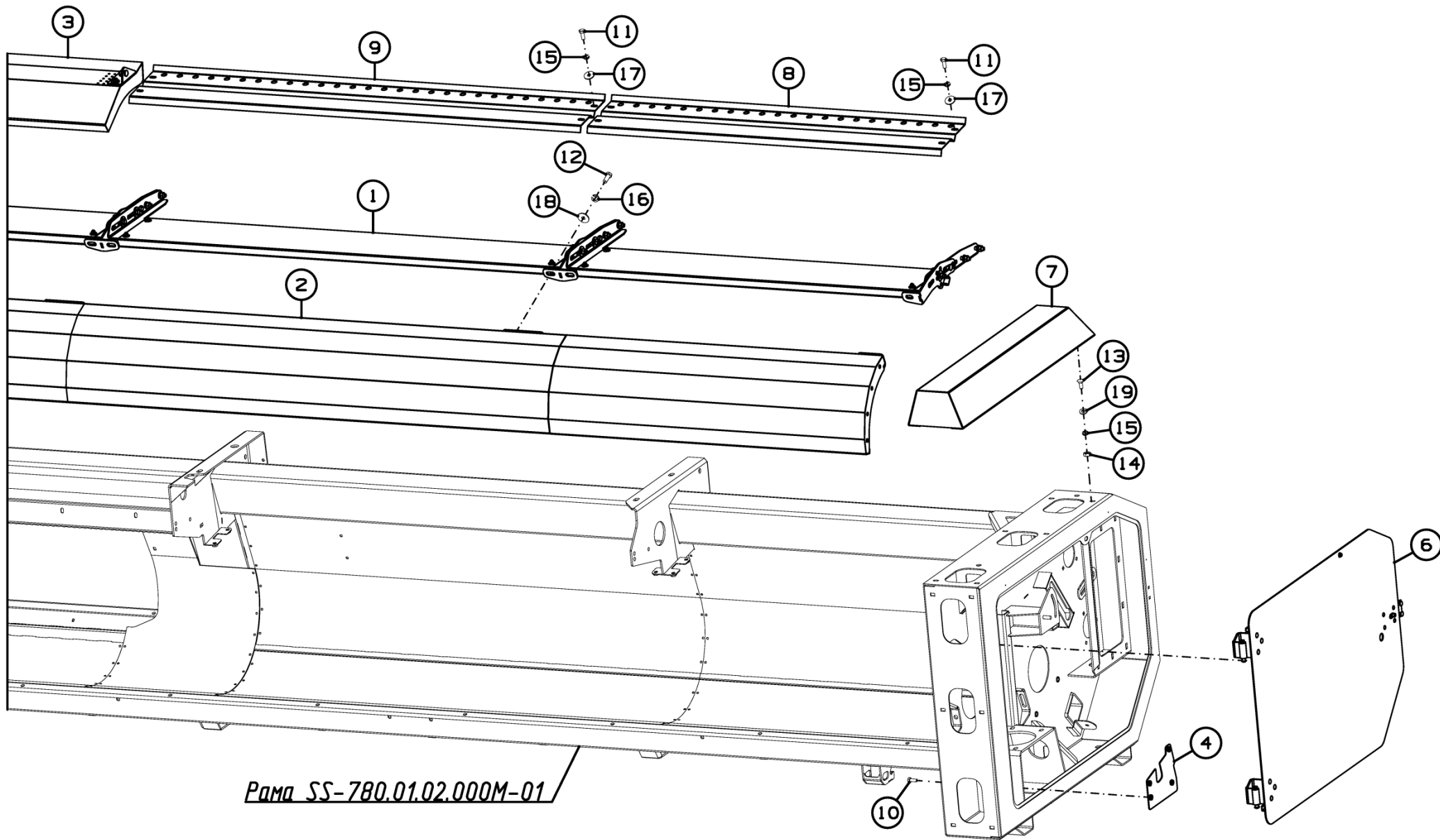


Рисунок 41 - Установка ограждений SS-780.01.11.000M-01

Установка ограждений SS-780.01.11.000М-01

Номер рисунка	Номер позиции	Обозначение	Наименование сборочных единиц, деталей	Количество, шт.	Примечание
40,41	1	SS-780.01.11.010М-01	Установка щитов	1	
	2	SS-780.01.11.100М-01	Щиток	1	
	3	SS-780.01.11.150	Отбойник	1	
	4	SS-490.01.11.160	Щиток	1	
	5	SS-920.01.11.490	Дверь правая	1	
	6	SS-920.01.11.510	Дверь левая	1	
	7	SS-1050.01.11.130	Крышка	2	
	8	SS-920.01.11.459	Панель	2	
	9	SS-1050.01.11.431-02	Панель	2	
	10		Болт М8-6gx20.88.019 ГОСТ 7798-70	4	
	11		Болт М10-6gx25.88.35.019 ГОСТ 7798-70	16	
	12		Болт М14-6gx35.88.35.019 ГОСТ 7798-70	10	
	13		Болт М10-6gx25.88.019 ГОСТ 7802-81	12	
	14		Гайка М10-6Н.8.019 ГОСТ 5915-70	12	
	15		Шайба 10Т 65Г 019 ГОСТ 6402-70	28	
	16		Шайба 14Т 65Г 019 ГОСТ 6402-70	10	
	17		Шайба С 10.01.019 ГОСТ 6958-78	16	
	18		Шайба 14.01.019 ГОСТ 6958-78	10	
	19		Шайба С.10.01.019 ГОСТ 11371-78	12	

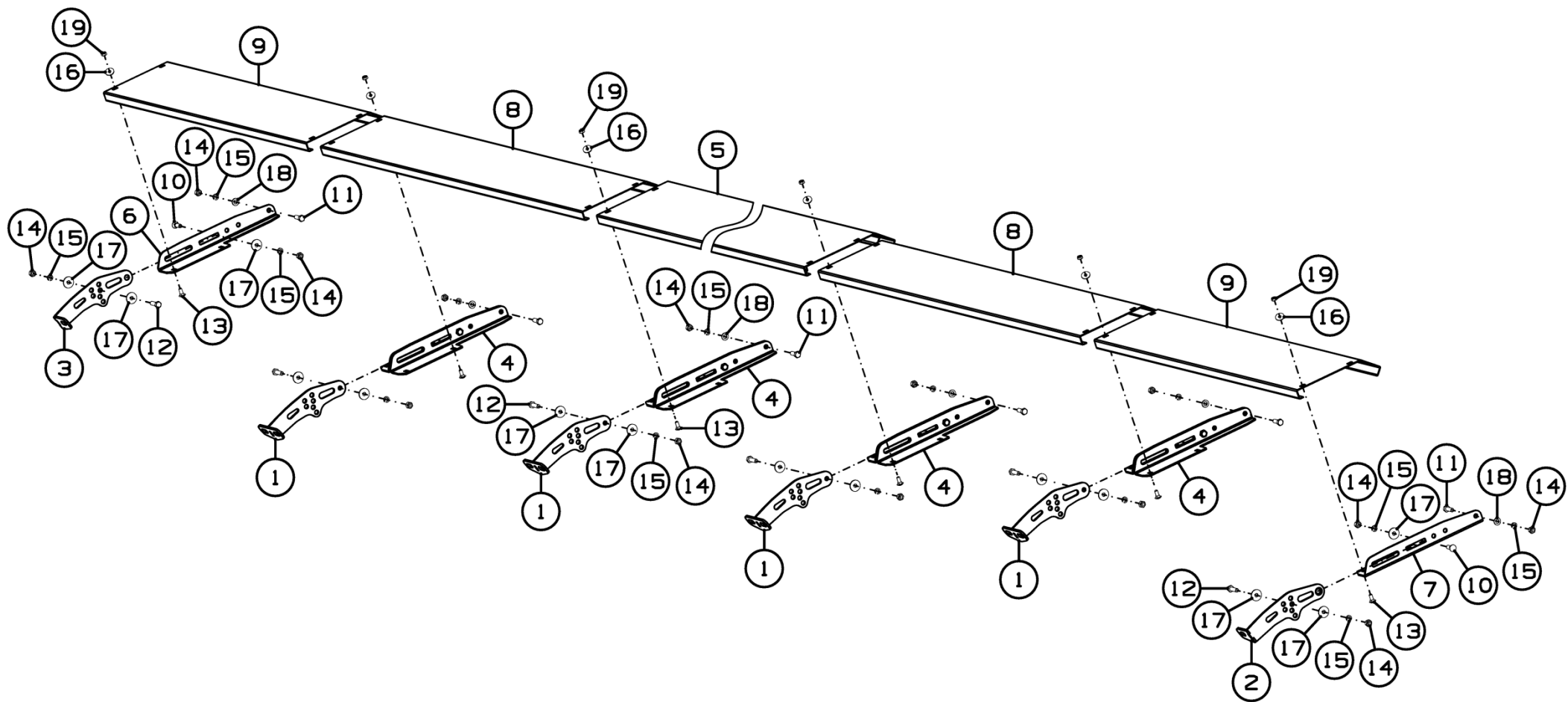


Рисунок 42 - Установка щитов SS-780.01.11.010M-01

Установка щитов SS-780.01.11.010M-01

Номер рисунка	Номер позиции	Обозначение	Наименование сборочных единиц, деталей	Количество, шт.	Примечание
42	1	SS-1050.01.11.040У	Кронштейн	4	
	2	SS-1050.01.11.050M	Кронштейн	1	
	3	SS-1050.01.11.050M-01	Кронштейн	1	
	4	SS-1190.01.11.030	Кронштейн	4	
	5	SS-1190.01.11.060-01	Щит центральный	1	
	6	SS-1190.01.11.402	Кронштейн	1	
	7	SS-1190.01.11.402-01	Кронштейн	1	
	8	SS-1190.01.11.407	Щит	2	
	9	SS-1190.01.11.407-01	Щит	2	
	10		Болт М12-6gx35.88.35.019 ГОСТ 7786-81	2	
	11		Болт М12-6gx35.88.35.019 ГОСТ 7798-70	12	
	12		Болт М12-6gx40.88.35.019 ГОСТ 7798-70	10	
	13		Болт М8-6gx20.88.35.019 ГОСТ 7802-81	20	
	14		Гайка М12-6Н.8.019 ГОСТ 5915-70	24	
	15		Шайба 12Т 65Г 019 ГОСТ 6402-70	24	
	16		Шайба С 8.01.019 ГОСТ 6958-78	20	
	17		Шайба С 12.01.019 ГОСТ 6958-78	22	
	18		Шайба С.12.01.019 ГОСТ 11371-78	12	
	19		Гайка М8 DIN 985	20	

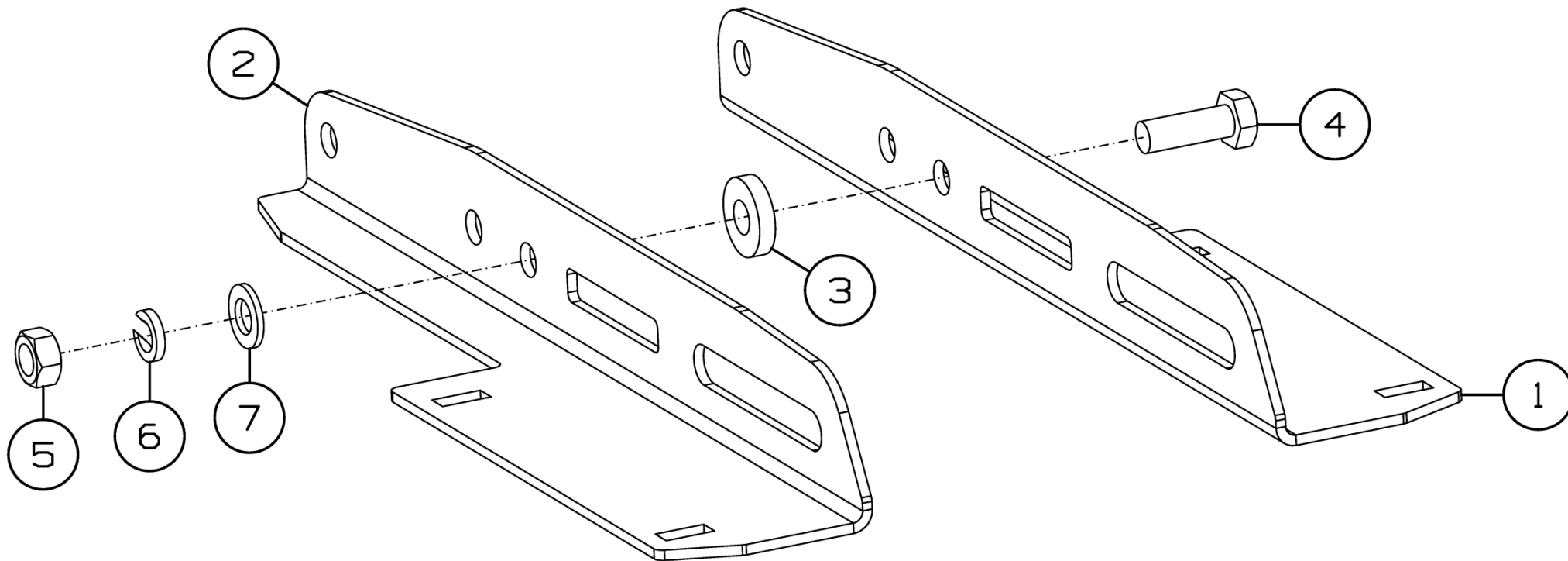


Рисунок 43 - Кронштейн SS-1190.01.11.030

Кронштейн SS-1190.01.11.030

Номер рисунка	Номер позиции	Обозначение	Наименование сборочных единиц, деталей	Количество, шт.	Примечание
43	1	SS-1190.01.11.402	Кронштейн	1	
	2	SS-1190.01.11.402-01	Кронштейн	1	
	3	SS-1050.01.11.607	Втулка	1	
	4		Болт М12-6gx35.88.35.019 ГОСТ 7798-70	1	
	5		Гайка М12-6Н.8.019 ГОСТ 5915-70	1	
	6		Шайба 12Т 65Г 019 ГОСТ 6402-70	1	
	7		Шайба С.12.01.019 ГОСТ 11371-78	1	

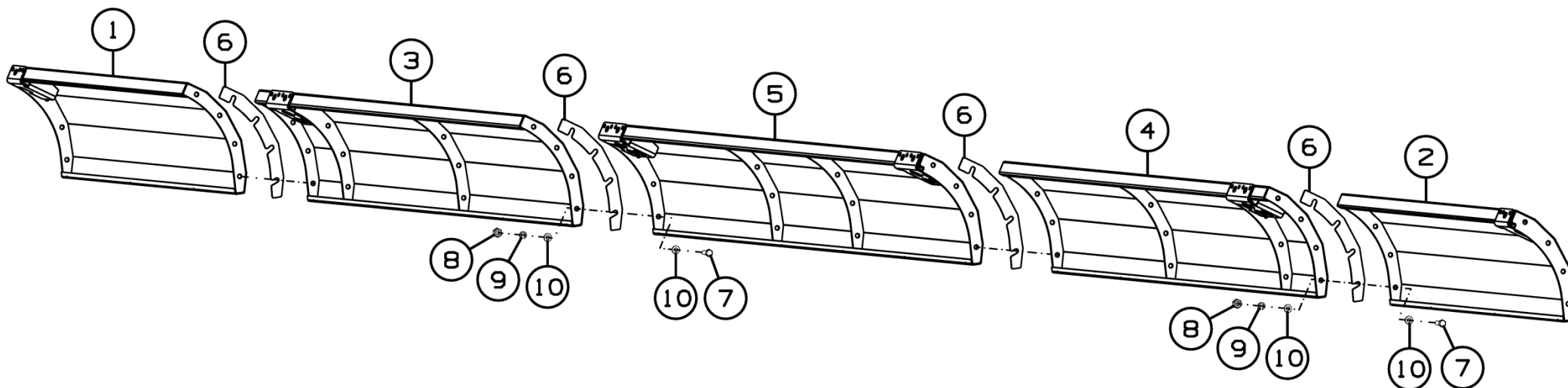


Рисунок 44 - Щиток SS-780.01.11.100М-01

Щиток SS-780.01.11.100М-01

Номер рисунка	Номер позиции	Обозначение	Наименование сборочных единиц, деталей	Количество, шт.	Примечание
44	1	SS-780.01.11.070М-02	Щиток	1	
	2	SS-780.01.11.070М-03	Щиток	1	
	3	SS-1050.01.11.080У	Щиток	1	
	4	SS-1050.01.11.080У-01	Щиток	1	
	5	SS-1050.01.11.090У	Щиток центральный	1	
	6	SS-780.01.11.422	Прокладка	4	По потребности
	7		Болт М10-6gx30.58.019 ГОСТ 7798-70	16	
	8		Гайка М10-6Н.8.019 ГОСТ 5915-70	16	
	9		Шайба 10 65Г 019 ГОСТ 6402-70	16	
	10		Шайба С.10.01.019 ГОСТ 11371-78	32	

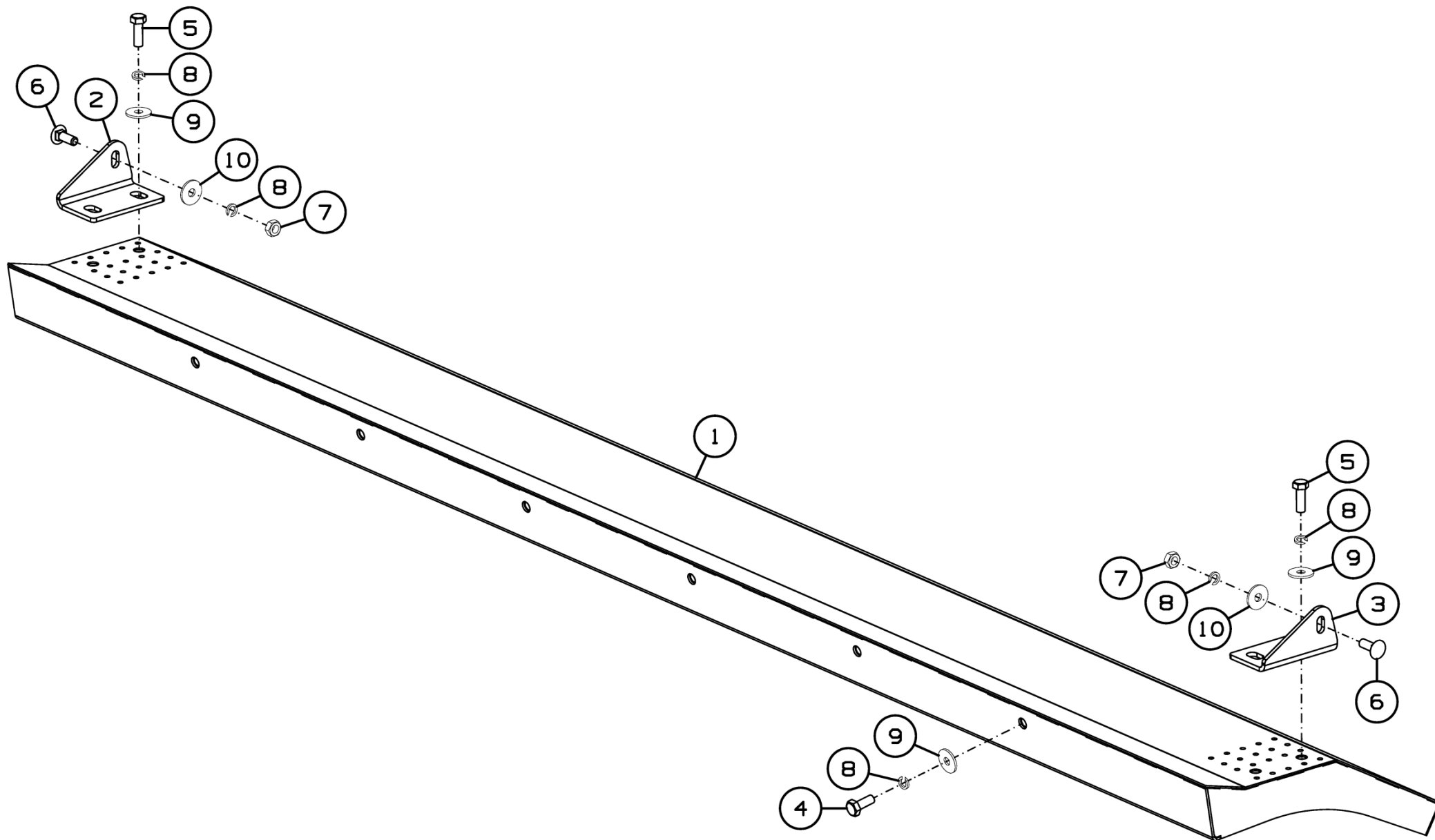


Рисунок 45 - Отбойник SS-780.01.11.150

Отбойник SS-780.01.11.150

Номер рисунка	Номер позиции	Обозначение	Наименование сборочных единиц, деталей	Количество, шт.	Примечание
45	1	SSN-920.01.11.160A	Отбойник	1	
	2	SS-1190.01.11.403	Кронштейн	1	
	3	SS-1190.01.11.403-01	Кронштейн	1	
	4		Болт М10-6gx25.88.35.019 ГОСТ 7798-70	6	
	5		Болт М10-6gx30.88.35.019 ГОСТ 7798-70	4	
	6		Болт М10-6gx30.88.019 ГОСТ 7802-81	2	
	7		Гайка М10-6Н.8.019 ГОСТ 5915-70	2	
	8		Шайба 10 65Г 019 ГОСТ 6402-70	12	
	9		Шайба С 10x3.01.019 ГОСТ 6958-78	10	
	10		Шайба С 10.01.019 ГОСТ 6958-78	2	

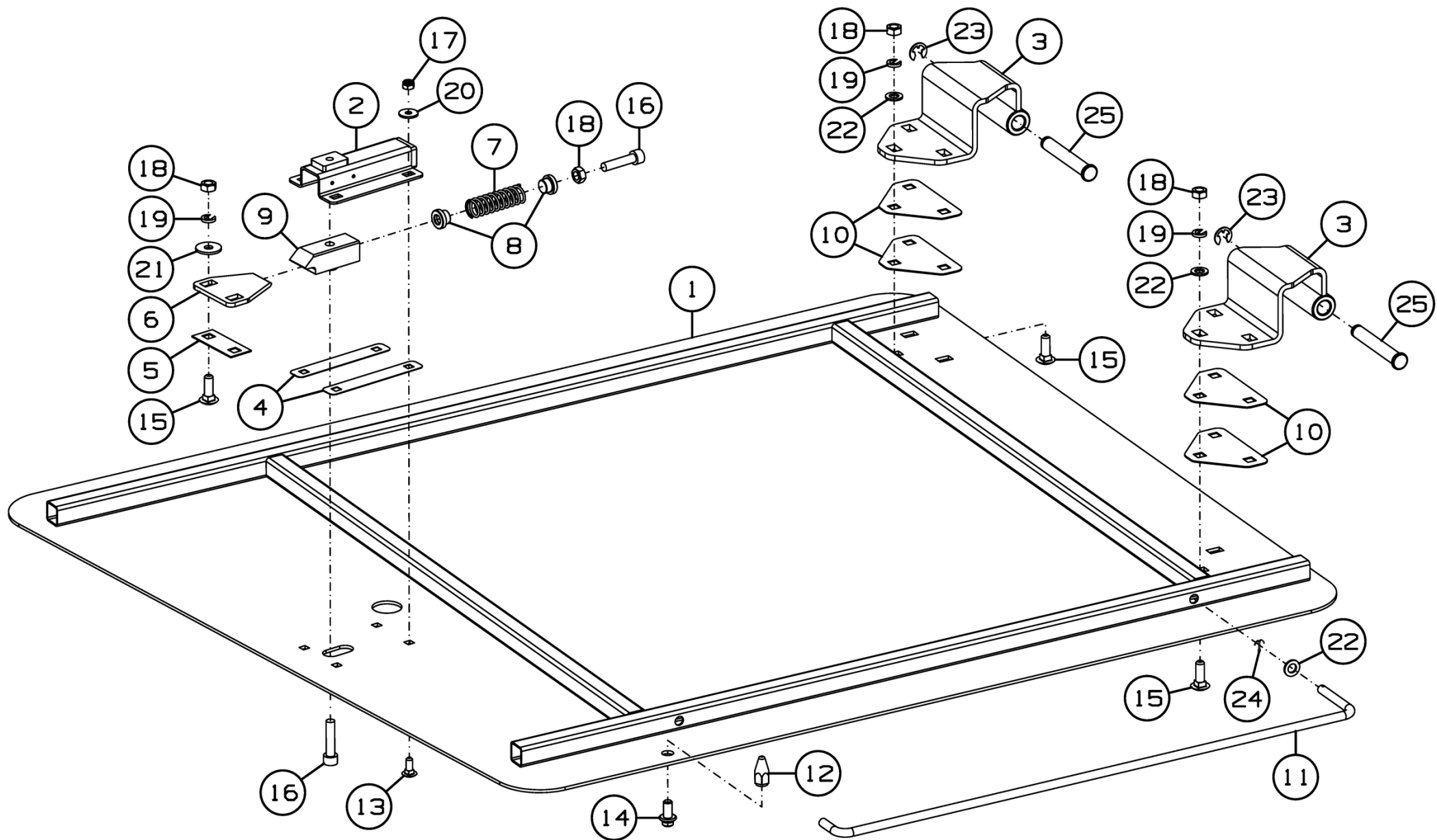


Рисунок 46 - Дверь правая SS-920.01.11.490

Дверь правая SS-920.01.11.490

Номер рисунка	Номер позиции	Обозначение	Наименование сборочных единиц, деталей	Количество, шт.	Примечание
46	1	SS-920.01.11.530A	Дверь	1	
	2	SS-920.01.11.830	Крышка	1	
	3	SS-1050.01.11.540	Завес	2	
	4	SS-920.01.11.483	Прокладка	4	По потребности
	5	SS-920.01.11.491	Прокладка регулировочная	1	
	6	SS-920.01.11.493	Зацеп	1	
	7	SS-920.01.11.638	Пружина	1	
	8	SS-920.01.11.645	Прижим	2	
	9	SS-920.01.11.880	Засов	1	Доп. замена на SS-920.01.11.890 Засов
	10	SS-1050.01.11.455	Прокладка	8	По потребности
	11	SS-1050.01.11.603A	Упор	1	
	12	SS-1050.01.11.605	Штифт	1	
	13		Болт М6-6gx16.88.019 ГОСТ 7802-81	4	
	14		Болт М8-6gx16.88.35.019 ГОСТ Р 50274-92	1	
	15		Болт М8-6gx25.88.019 ГОСТ 7802-81	8	
	16		Винт М8-6gx35.88.35.019 DIN 912	2	
	17		Гайка М6 DIN 985Zp	4	
	18		Гайка М8-6Н.6.019 ГОСТ 5915-70	9	
	19		Шайба 8Т 65Г 019 ГОСТ 6402-70	8	
	20		Шайба 6.01.019 ГОСТ 6958-78	4	
	21		Шайба С 8.01.019 ГОСТ 6958-78	2	
	22		Шайба С.8.01.019 ГОСТ 11371-78	7	
	23		Шайба d8X1 DIN 6799	2	
	24		Шплинт 1,6x20.019 ГОСТ 397-79	1	
	25		Ось 7-12b12x80.35.019 ГОСТ 9650-80	2	

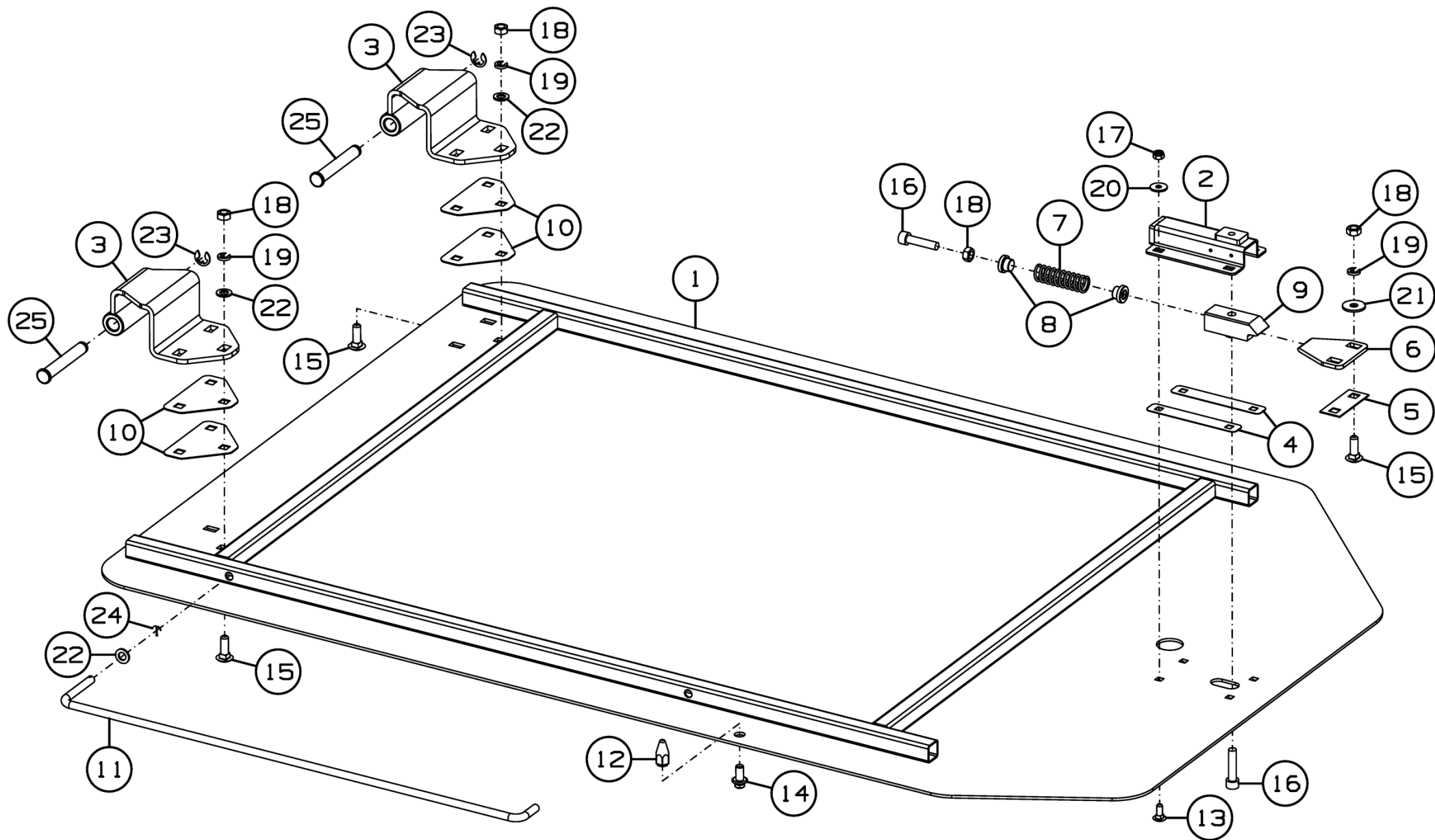


Рисунок 47 - Дверь левая SS-920.01.11.510

Дверь левая SS-920.01.11.510

Номер рисунка	Номер позиции	Обозначение	Наименование сборочных единиц, деталей	Количество, шт.	Примечание
47	1	SS-920.01.11.520A	Дверь	1	
	2	SS-920.01.11.830	Крышка	1	
	3	SS-1050.01.11.540	Завес	2	
	4	SS-920.01.11.483A	Прокладка	4	По потребности
	5	SS-920.01.11.491	Прокладка регулировочная	1	
	6	SS-920.01.11.493	Зацеп	1	
	7	SS-920.01.11.638	Пружина	1	
	8	SS-920.01.11.645	Прижим	2	
	9	SS-920.01.11.649	Засов	1	
	10	SS-1050.01.11.455	Прокладка	8	По потребности
	11	SS-1050.01.11.603A	Упор	1	
	12	SS-1050.01.11.605	Штифт	1	
	13		Болт М6-6gx16.88.019 ГОСТ 7802-81	4	
	14		Болт М8-6gx16.88.35.019 ГОСТ Р 50274-92	1	
	15		Болт М8-6gx25.88.019 ГОСТ 7802-81	8	
	16		Винт М8-6gx35.88.35.019 DIN 912	2	
	17		Гайка М6 DIN 985Zp	4	
	18		Гайка М8-6Н.6.019 ГОСТ 5915-70	9	
	19		Шайба 8Т 65Г 019 ГОСТ 6402-70	8	
	20		Шайба 6.01.019 ГОСТ 6958-78	4	
	21		Шайба С 8.01.019 ГОСТ 6958-78	2	
	22		Шайба С.8.01.019 ГОСТ 11371-78	7	
	23		Шайба d8X1 DIN 6799	2	
	24		Шплинт 1,6x20.019 ГОСТ 397-79	1	
	25		Ось 7-12b12x80.35.019 ГОСТ 9650-80	2	

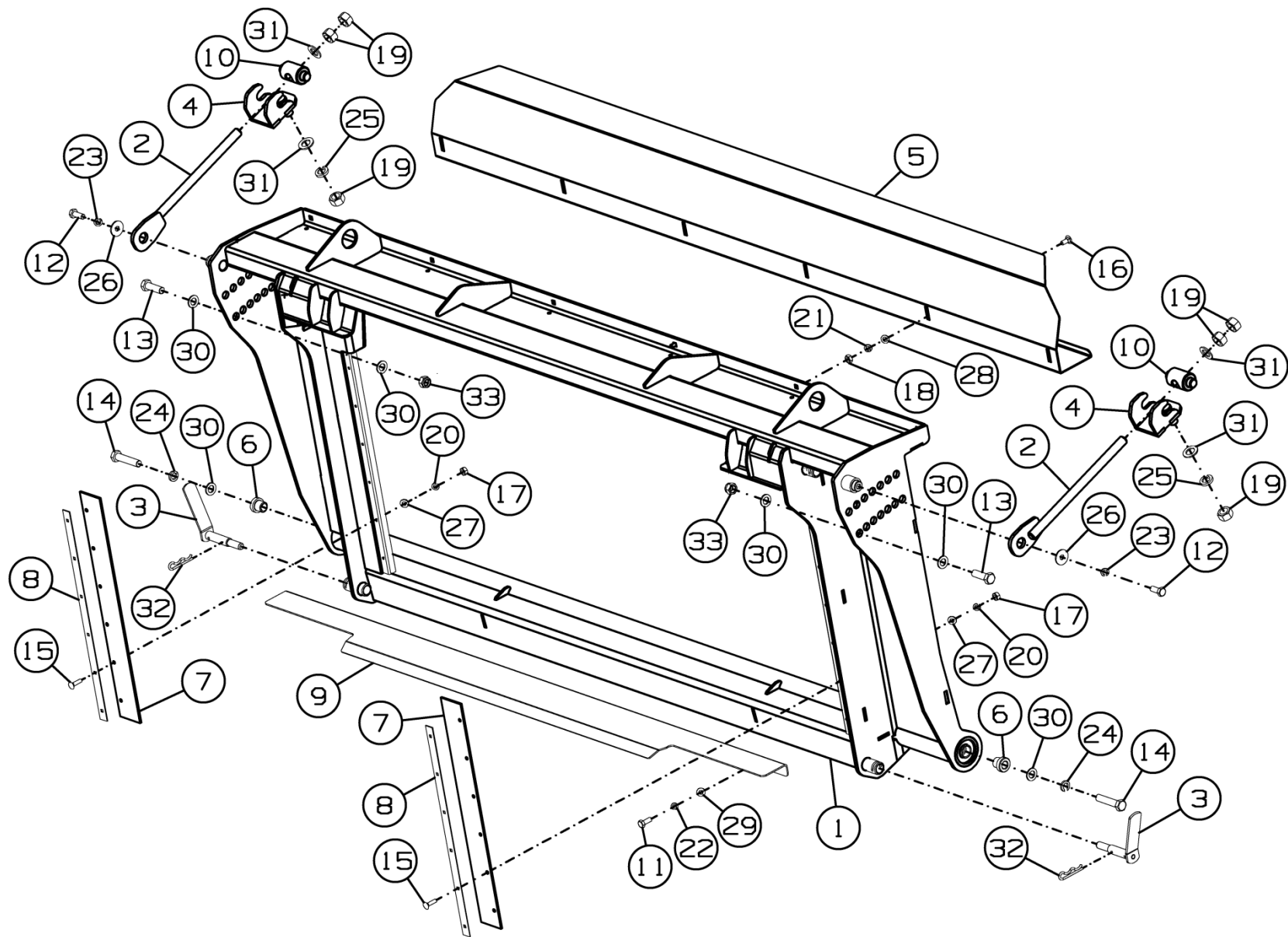


Рисунок 48 - Рамка переходная SS-780.50.00.000

Рамка переходная SS-780.50.00.000

Номер рисунка	Номер позиции	Обозначение	Наименование сборочных единиц, деталей	Количество, шт.	Примечание
48	1	SS-780.50.00.010	Рамка переходная	1	
	2	SS-1050.01.00.610	Тяга	2	
	3	SS-920.55.00.020	Шкворень	2	
	4	SS-490.51.00.050	Кронштейн	2	
	5	SS-1050.01.00.468	Козырек	1	
	6	SS-1050.01.00.622	Втулка	2	
	7	SS-1050.55.00.001	Уплотнитель	2	
	8	SS-1050.55.00.412	Планка	2	
	9	SS-1050.55.00.418	Уголок	1	
	10	SS-490.51.00.602	Упор	2	
	11		Болт М10-6gx25.88.35.019 ГОСТ 7798-70	7	
	12		Болт М12-6gx30.88.35.019 ГОСТ 7798-70	2	
	13		Болт М16-6gx50.88.35.019 ГОСТ 7798-70	4	
	14		Болт М16-6gx75.88.019 ГОСТ 7798-70	2	
	15		Болт М6-6gx25.88.019 ГОСТ 7802-81	12	
	16		Болт М8-6gx20.88.35.019 ГОСТ 7802-81	6	
	17		Гайка М6-6Н.8.019 ГОСТ 5915-70	12	
	18		Гайка М8-6Н.8.019 ГОСТ 5915-70	6	
	19		Гайка М20-6Н.8.019 ГОСТ 5915-70	6	
	20		Шайба 6Т 65Г 019 ГОСТ 6402-70	12	
	21		Шайба 8Т 65Г 019 ГОСТ 6402-70	6	
	22		Шайба 10Т 65Г 019 ГОСТ 6402-70	7	
	23		Шайба 12Т 65Г 019 ГОСТ 6402-70	2	
	24		Шайба 16Т 65Г 019 ГОСТ 6402-70	2	
	25		Шайба 20Т 65Г 019 ГОСТ 6402-70	2	
	26		Шайба С 12.01.019 ГОСТ 6958-78	2	
	27		Шайба С.6.01.019 ГОСТ 11371-78	12	

Рамка переходная SS-780.50.00.000

Номер рисунка	Номер позиции	Обозначение	Наименование сборочных единиц, деталей	Количество, шт.	Примечание
48	28		Шайба С.8.01.019 ГОСТ 11371-78	6	
	29		Шайба С.10.01.019 ГОСТ 11371-78	7	
	30		Шайба С.16.01.019 ГОСТ 11371-78	10	
	31		Шайба С.20.01.019 ГОСТ 11371-78	4	
	32		Шплинт 2.4,5х64.019 ОСТ 23.2.2-79	2	
	33		Гайка М16 DIN 985	4	
	*	ПСП-1210.40.00.000	Комплект тяг	1	На Acros 530...580 с наклонной камерой 142.03.30.000

*Позиция на рисунке не показана

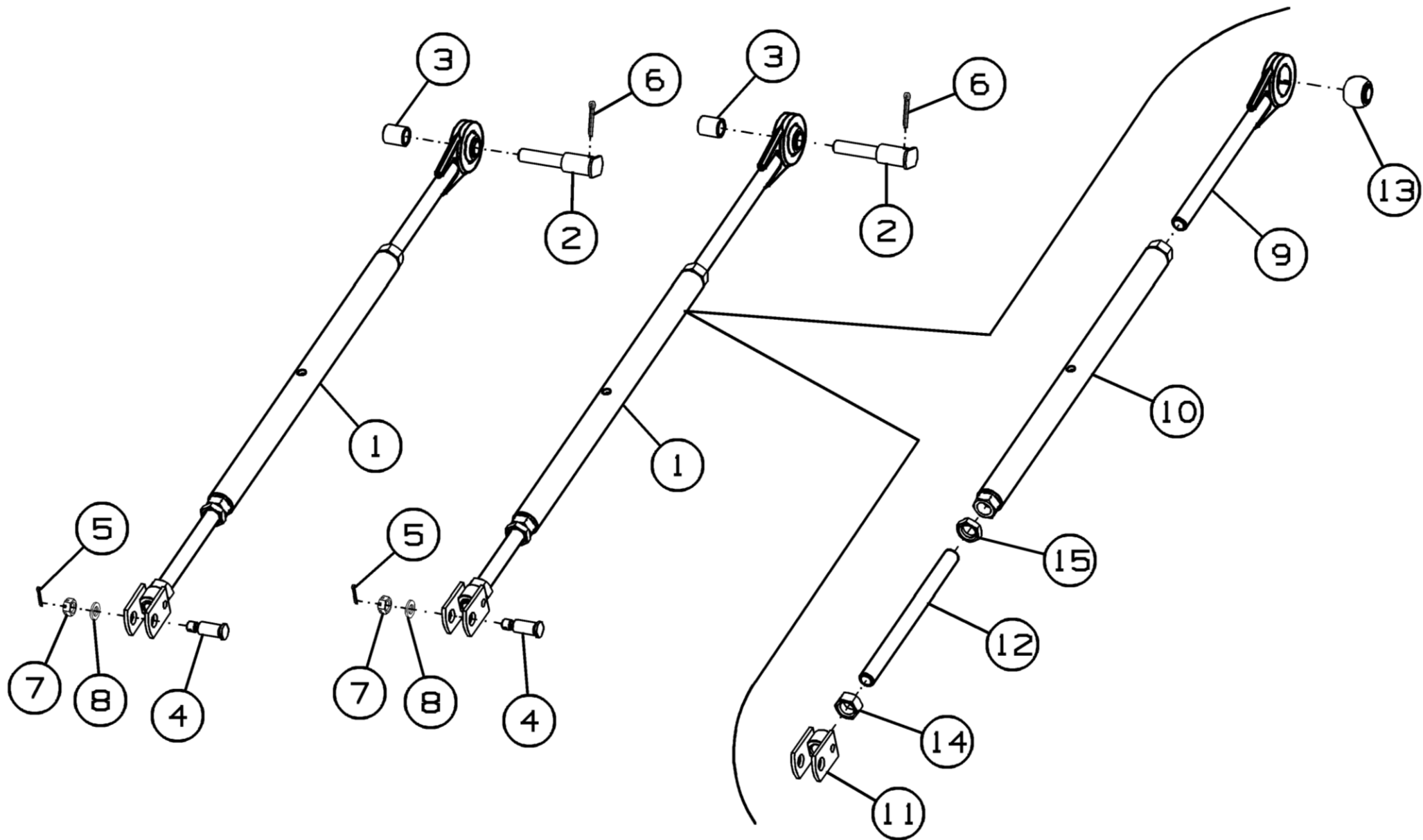


Рисунок 49 - Комплект тяг ПСР-1210.40.00.000

Комплект тяг ПСП-1210.40.00.000

Номер рисунка	Номер позиции	Обозначение	Наименование сборочных единиц, деталей	Количество, шт.	Примечание
49	1	ПСП-1210.40.00.010	Тяга	2	
	2	ПСП-1210.40.00.603	Палец	2	
	3	ПСП-1210.40.00.802	Втулка	2	
	4	142.03.00.628	Палец	2	
	5		Шплинт 4x25.019 ГОСТ 397-79	2	
	6		Шплинт 6,3x40.019 ГОСТ 397-79	2	
	7		Гайка М16-6Н.6.019 ГОСТ 5919-73	2	
	8		Шайба С.16.01.019 ГОСТ 11371-78	2	
	9	ПСП-1210.40.00.030	Подвеска	1	
	10	ПСП-1210.40.00.040	Гайка стяжная	1	
	11	142.03.00.720	Вилка	1	
	12	ПСП-1210.40.00.601	Стержень	1	
	13	55К-60098А	Кольцо сферическое	1	
	14		Гайка М24-6Н.6.019 ГОСТ 5915-70	1	
	15		Гайка М24-6Н.6.019 ГОСТ 5916-70	1	

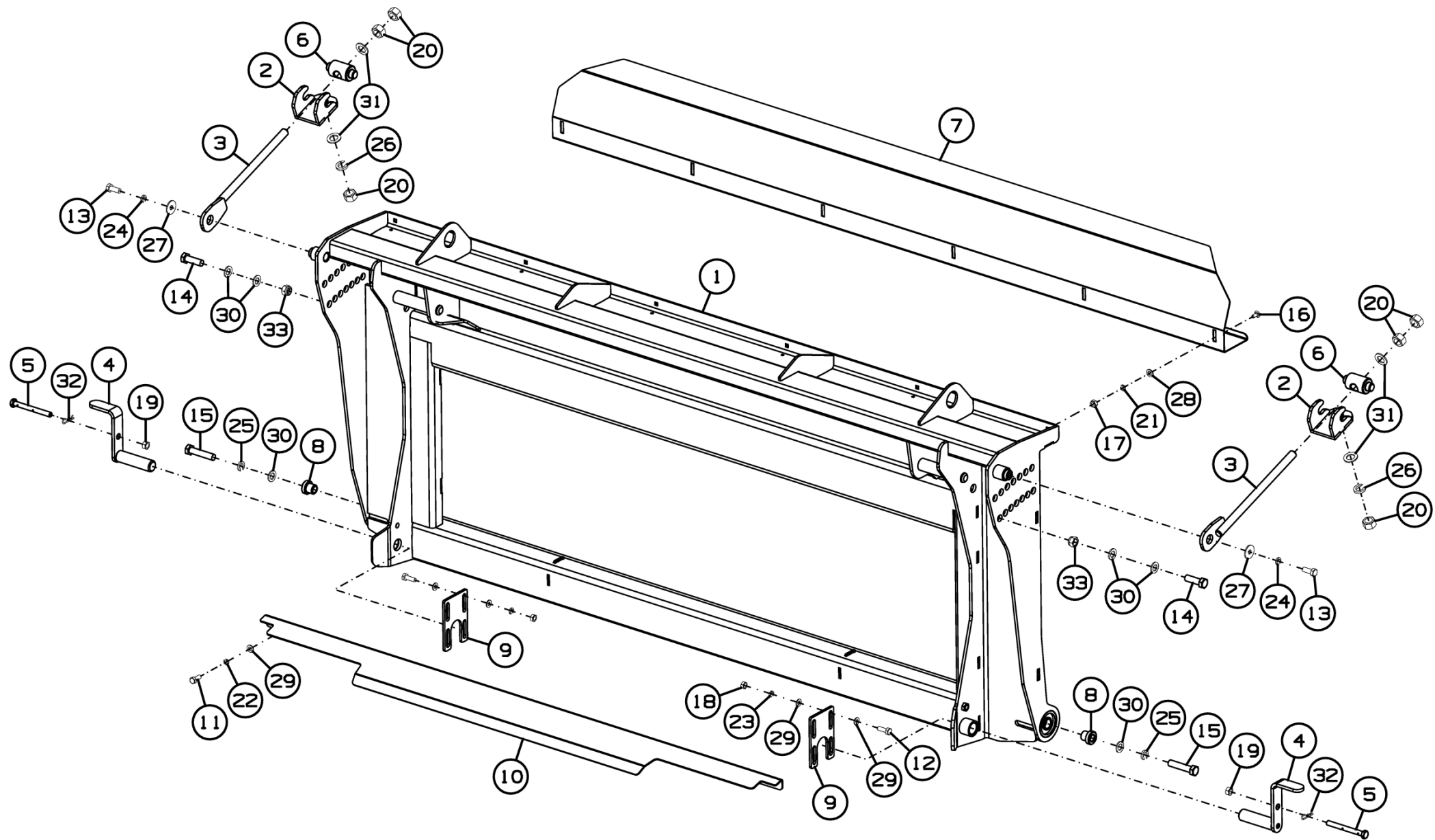


Рисунок 50 - Рамка переходная SS-920.58.00.000

Рамка переходная SS-920.58.00.000

Номер рисунка	Номер позиции	Обозначение	Наименование сборочных единиц, деталей	Количество, шт.	Примечание
50	1	SS-920.58.00.010	Каркас рамки	1	
	2	SS-490.51.00.050	Кронштейн	2	
	3	SS-1050.01.00.610	Тяга	2	
	4	SS-1050.58.00.020	Фиксатор	2	
	5	SS-920.58.00.601	Болт	2	
	6	SS-490.51.00.602	Упор	2	
	7	SS-1050.01.00.468	Козырек	1	
	8	SS-1050.01.00.622	Втулка	2	
	9	SS-1050.58.00.412	Проставка	2	
	10	SS-1050.58.00.417	Порог	1	
	11		Болт М10-6gx25.88.35.019 ГОСТ 7798-70	7	
	12		Болт М10-6gx30.88.35.019 ГОСТ 7798-70	8	
	13		Болт М12-6gx30.88.019 ГОСТ 7798-70	2	
	14		Болт М16-6gx50.109.35.019 ГОСТ 7798-70	4	
	15		Болт М16-6gx75.88.019 ГОСТ 7798-70	2	
	16		Болт М8-6gx20.88.35.019 ГОСТ 7802-81	6	
	17		Гайка М8-6Н.8.019 ГОСТ 5915-70	6	
	18		Гайка М10-6Н.8.019 ГОСТ 5915-70	8	
	19		Гайка М12-6Н.8.019 ГОСТ 5915-70	2	
	20		Гайка М20-6Н.8.019 ГОСТ 5915-70	6	
	21		Шайба 8 65Г 019 ГОСТ 6402-70	6	
	22		Шайба 10 65Г 019 ГОСТ 6402-70	7	
	23		Шайба 10Т 65Г 019 ГОСТ 6402-70	8	
	24		Шайба 12Т 65Г 019 ГОСТ 6402-70	2	
	25		Шайба 16Т 65Г 019 ГОСТ 6402-70	2	
	26		Шайба 20Т 65Г 019 ГОСТ 6402-70	2	
	27		Шайба С 12.01.019 ГОСТ 6958-78	2	

Рамка переходная SS-920.58.00.000

Номер рисунка	Номер позиции	Обозначение	Наименование сборочных единиц, деталей	Количество, шт.	Примечание
50	28		Шайба С.8.01.019 ГОСТ 11371-78	6	
	29		Шайба С.10.01.019 ГОСТ 11371-78	23	
	30		Шайба С.16.01.019 ГОСТ 11371-78	10	
	31		Шайба С.20.01.019 ГОСТ 11371-78	4	
	32		Шплинт 2. 2.8x40.019 ОСТ 23.2.2-79	2	
	33		Гайка М16 DIN 985	4	

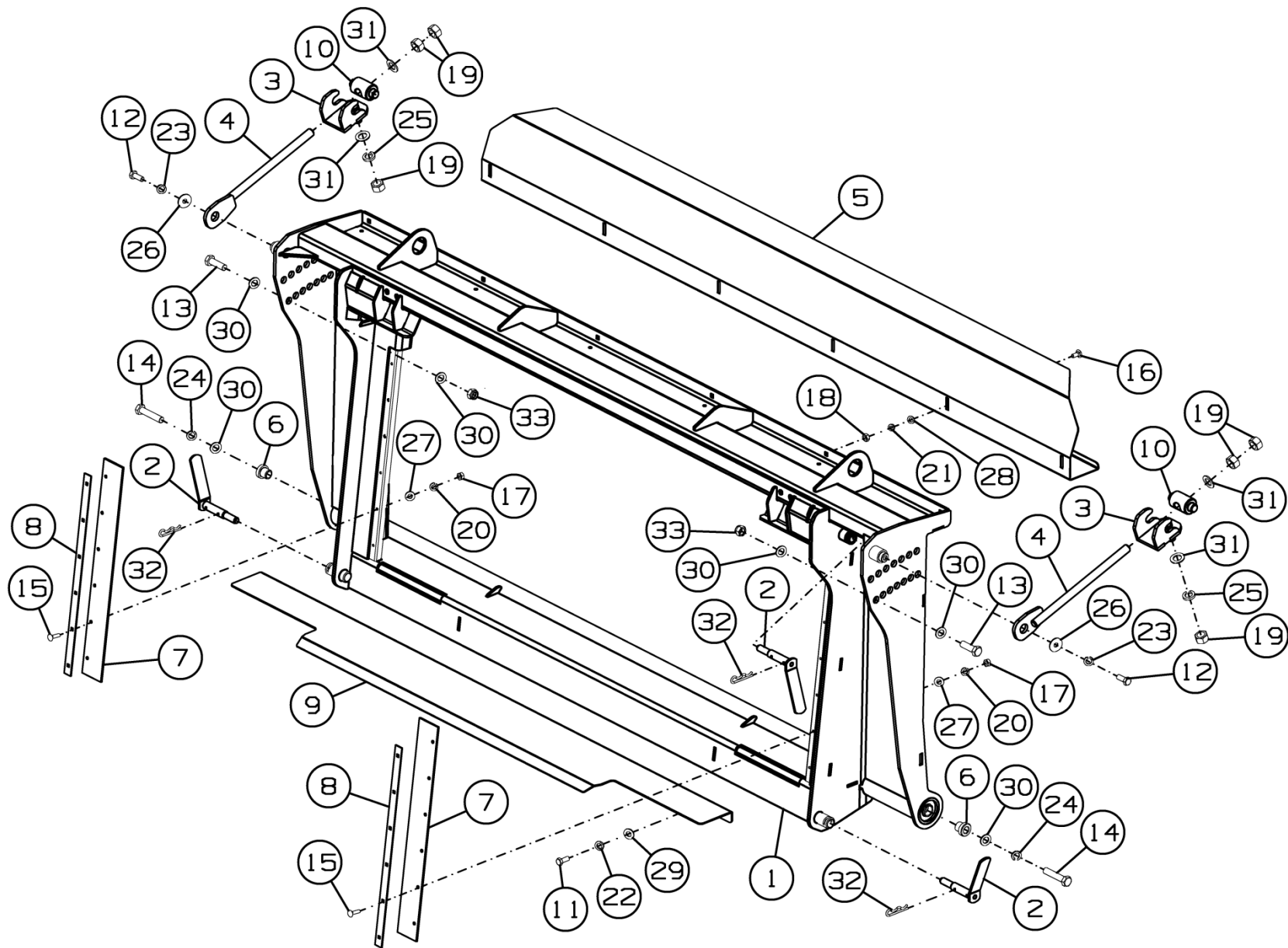


Рисунок 51 - Рамка переходная SS-920.55.00.000

Рамка переходная SS-920.55.00.000

Номер рисунка	Номер позиции	Обозначение	Наименование сборочных единиц, деталей	Количество, шт.	Примечание
51	1	SS-920.55.00.010	Рамка переходная	1	
	2	SS-920.55.00.020	Шкворень	2	
	3	SS-490.51.00.050	Кронштейн	2	
	4	SS-1050.01.00.610	Тяга	2	
	5	SS-1050.01.00.468	Козырек	1	
	6	SS-1050.01.00.622	Втулка	2	
	7	SS-1050.55.00.001	Уплотнитель	2	
	8	SS-1050.55.00.412	Планка	2	
	9	SS-1050.55.00.417	Порог для "Torum"	1	
	10	SS-490.51.00.602	Упор	2	
	11		Болт М10-6gx25.88.35.019 ГОСТ 7798-70	7	
	12		Болт М12-6gx30.88.019 ГОСТ 7798-70	2	
	13		Болт М16-6gx50.109.35.019 ГОСТ 7798-70	4	
	14		Болт М16-6gx75.88.019 ГОСТ 7798-70	2	
	15		Болт М6-6gx20.88.019 ГОСТ 7802-81	12	
	16		Болт М8-6gx20.88.35.019 ГОСТ 7802-81	6	
	17		Гайка М6-6Н.8.019 ГОСТ 5915-70	12	
	18		Гайка М8-6Н.8.019 ГОСТ 5915-70	6	
	19		Гайка М20-6Н.8.019 ГОСТ 5915-70	6	
	20		Шайба 6Т 65Г 019 ГОСТ 6402-70	12	
	21		Шайба 8Т 65Г 019 ГОСТ 6402-70	6	
	22		Шайба 10Т 65Г 019 ГОСТ 6402-70	7	
	23		Шайба 12Т 65Г 019 ГОСТ 6402-70	2	
	24		Шайба 16Т 65Г 019 ГОСТ 6402-70	2	
	25		Шайба 20Т 65Г 019 ГОСТ 6402-70	2	
	26		Шайба С 12.01.019 ГОСТ 6958-78	2	
	27		Шайба С.6.01.019 ГОСТ 11371-78	12	

Рамка переходная SS-920.55.00.000

Номер рисунка	Номер позиции	Обозначение	Наименование сборочных единиц, деталей	Количество, шт.	Примечание
51	28		Шайба С.8.01.019 ГОСТ 11371-78	6	
	29		Шайба С.10.01.019 ГОСТ 11371-78	7	
	30		Шайба С.16.01.019 ГОСТ 11371-78	10	
	31		Шайба С.20.01.019 ГОСТ 11371-78	4	
	32		Шплинт 2.4,5х64.019 ОСТ 23.2.2-79	2	
	33		Гайка М16 DIN 985	4	

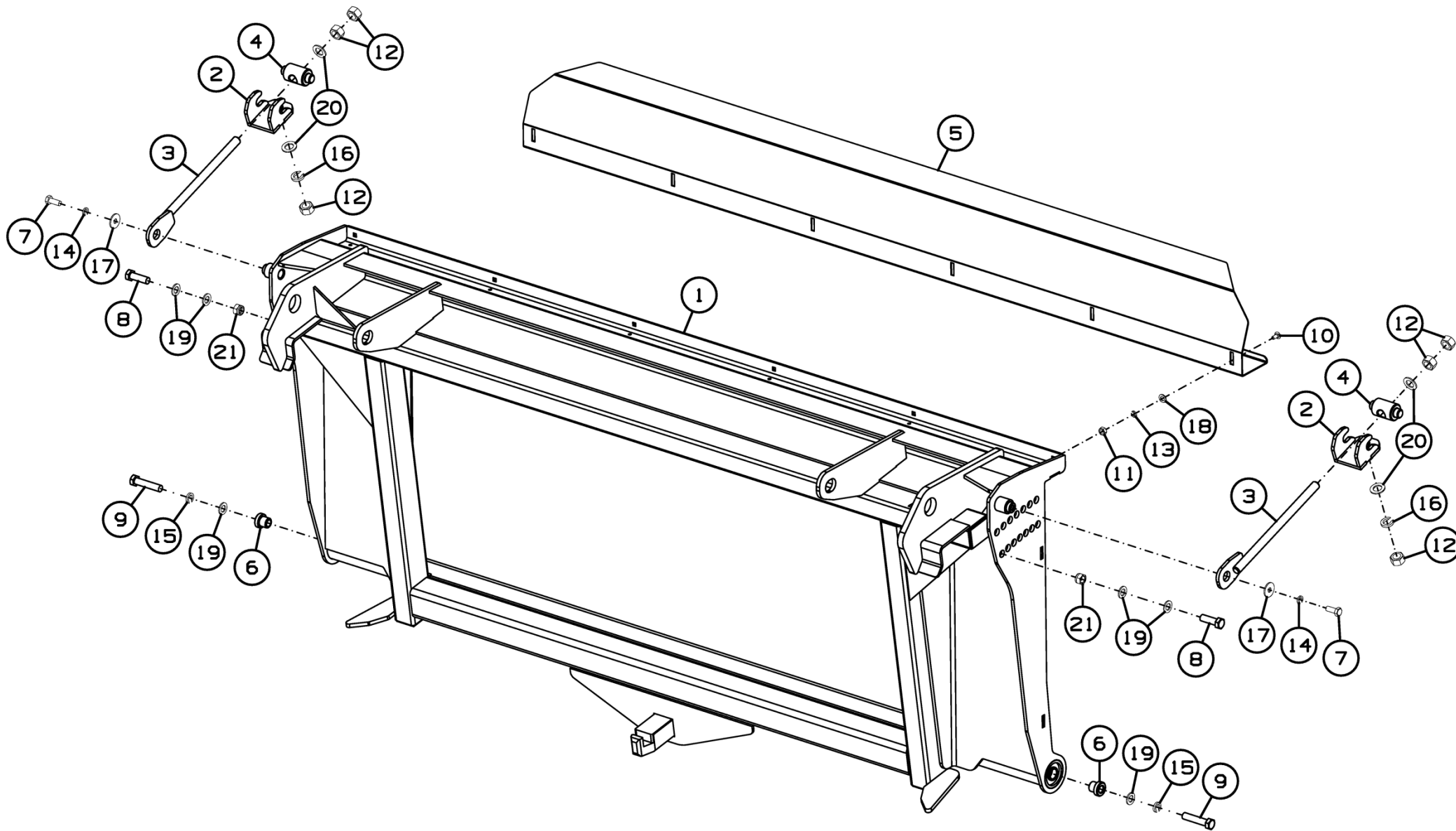


Рисунок 52 - Рамка переходная SS-780.62.00.000

Рамка переходная SS-780.62.00.000

Номер рисунка	Номер позиции	Обозначение	Наименование сборочных единиц, деталей	Количество, шт.	Примечание
52	1	SS-780.62.00.010A	Каркас рамки	1	
	2	SS-490.51.00.050	Кронштейн	2	
	3	SS-1050.01.00.610	Тяга	2	
	4	SS-490.51.00.602	Упор	2	
	5	SS-1050.01.00.468	Козырек	1	
	6	SS-1050.01.00.622	Втулка	2	
	7		Болт М12-6gx30.88.019 ГОСТ 7798-70	2	
	8		Болт М16-6gx50.109.35.019 ГОСТ 7798-70	4	
	9		Болт М16-6gx75.88.019 ГОСТ 7798-70	2	
	10		Болт М8-6gx20.88.35.019 ГОСТ 7802-81	6	
	11		Гайка М8-6Н.8.019 ГОСТ 5915-70	6	
	12		Гайка М20-6Н.8.019 ГОСТ 5915-70	6	
	13		Шайба 8 65Г 019 ГОСТ 6402-70	6	
	14		Шайба 12Т 65Г 019 ГОСТ 6402-70	2	
	15		Шайба 16Т 65Г 019 ГОСТ 6402-70	2	
	16		Шайба 20Т 65Г 019 ГОСТ 6402-70	2	
	17		Шайба С 12.01.019 ГОСТ 6958-78	2	
	18		Шайба С.8.01.019 ГОСТ 11371-78	6	
	19		Шайба С.16.01.019 ГОСТ 11371-78	10	
	20		Шайба С.20.01.019 ГОСТ 11371-78	4	
	21		Гайка М16 DIN 985	4	

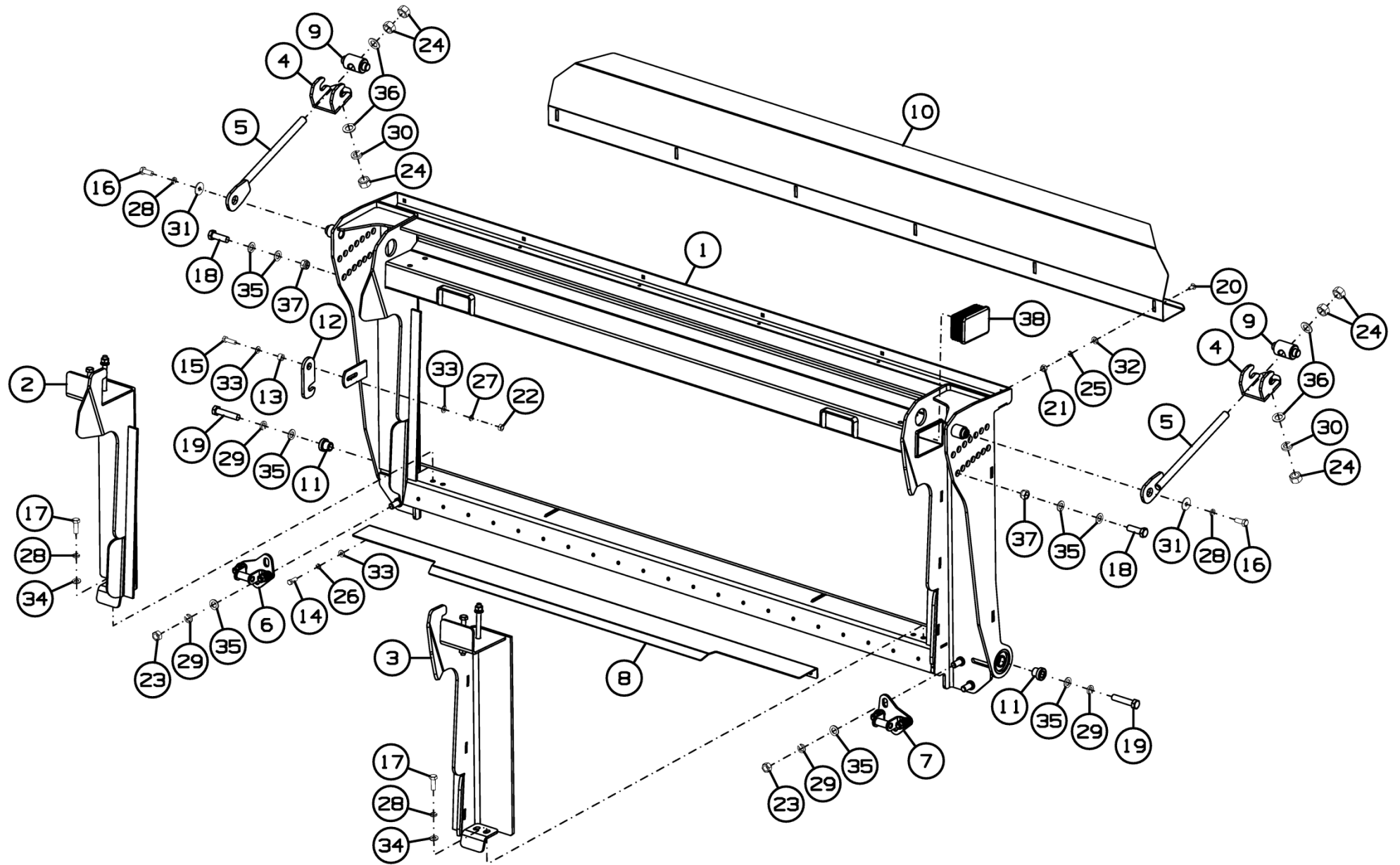


Рисунок 53 - Рамка переходная SS-920.80.00.000

Рамка переходная SS-920.80.00.000

Номер рисунка	Номер позиции	Обозначение	Наименование сборочных единиц, деталей	Количество, шт.	Примечание
53	1	SS-920.80.00.010	Каркас рамки	1	
	2	SS-920.80.00.040	Боковина съемная в сборе	1	
	3	SS-920.80.00.040-01	Боковина съемная в сборе	1	
	4	SS-490.51.00.050	Кронштейн	2	
	5	SS-1050.01.00.610	Тяга	2	
	6	SS-1050.80.00.020	Зацеп в сборе	1	
	7	SS-1050.80.00.020-01	Зацеп в сборе	1	
	8	SS-920.80.00.415	Порожек	1	
	9	SS-490.51.00.602	Упор	2	
	10	SS-1050.01.00.468	Козырек	1	
	11	SS-1050.01.00.622	Втулка	2	
	12	ПСП-10МН.01.01.404	Крючок	1	
	13	ПСП-10МН.01.01.612	Втулка	1	
	14		Болт М10-6gx25.88.35.019 ГОСТ 7796-70	7	
	15		Болт М10-6gx35.88.019 ГОСТ 7798-70	1	
	16		Болт М12-6gx30.88.019 ГОСТ 7798-70	2	
	17		Болт М12-6gx35.88.35.019 ГОСТ 7798-70	4	
	18		Болт М16-6gx50.109.35.019 ГОСТ 7798-70	4	
	19		Болт М16-6gx75.88.019 ГОСТ 7798-70	2	
	20		Болт М8-6gx20.88.35.019 ГОСТ 7802-81	6	
	21		Гайка М8-6Н.8.019 ГОСТ 5915-70	6	
	22		Гайка М10-6Н.8.019 ГОСТ 5915-70	1	
	23		Гайка М16-6Н.8.019 ГОСТ 5915-70	4	
	24		Гайка М20-6Н.8.019 ГОСТ 5915-70	6	
	25		Шайба 8 65Г 019 ГОСТ 6402-70	6	
	26		Шайба 10 65Г 019 ГОСТ 6402-70	7	
	27		Шайба 10Т 65Г 019 ГОСТ 6402-70	1	

Рамка переходная SS-920.80.00.000

Номер рисунка	Номер позиции	Обозначение	Наименование сборочных единиц, деталей	Количество, шт.	Примечание
53	28		Шайба 12Т 65Г 019 ГОСТ 6402-70	6	
	29		Шайба 16Т 65Г 019 ГОСТ 6402-70	6	
	30		Шайба 20Т 65Г 019 ГОСТ 6402-70	2	
	31		Шайба С 12.01.019 ГОСТ 6958-78	2	
	32		Шайба С.8.01.019 ГОСТ 11371-78	6	
	33		Шайба С.10.01.019 ГОСТ 11371-78	9	
	34		Шайба С.12.01.019 ГОСТ 11371-78	4	
	35		Шайба С.16.01.019 ГОСТ 11371-78	14	
	36		Шайба С.20.01.019 ГОСТ 11371-78	4	
	37		Гайка М16 DIN 985	4	
	38		Заглушка пластиковая 120x80	2	
	*	АК.124.003	Адаптер (переходник)	1	21/6 шлиц

*Позиция на рисунке не показана

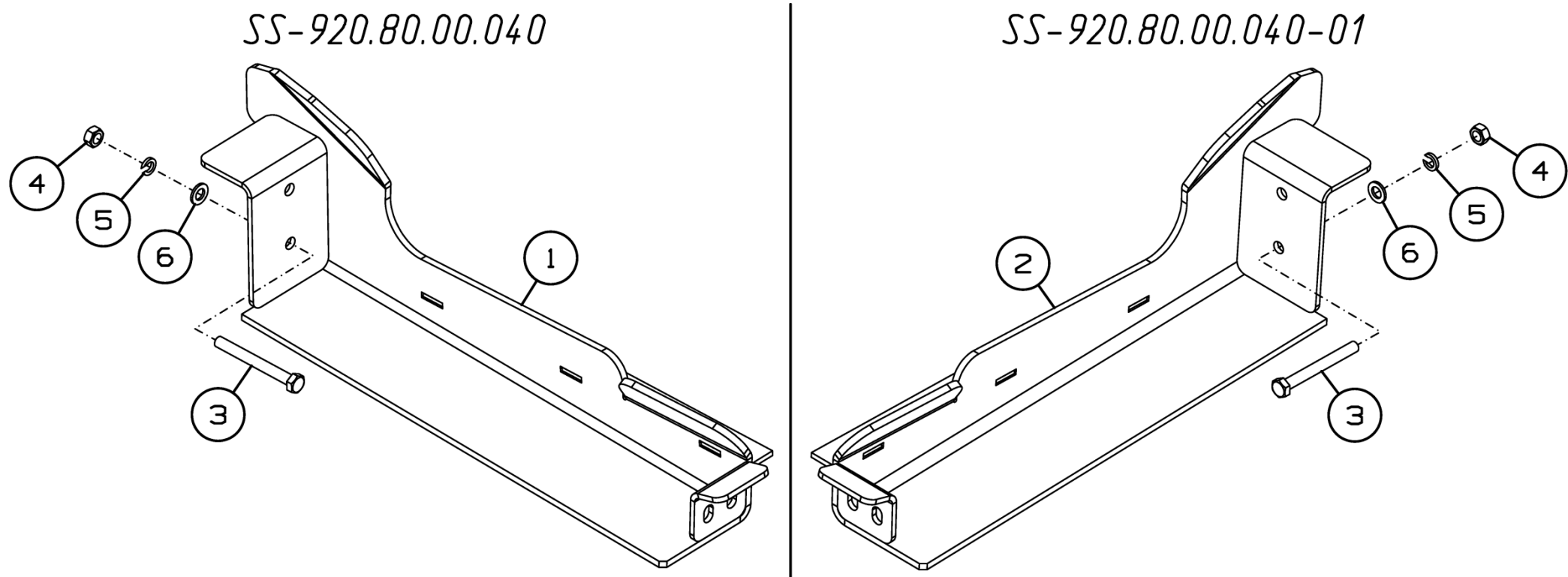


Рисунок 54 - Боковина съемная в сборе SS-920.80.00.040 и SS-920.80.00.040-01

Боковина съемная в сборе SS-920.80.00.040 и SS-920.80.00.040-01

Номер рисунка	Номер позиции	Обозначение	Наименование сборочных единиц, деталей	Количество, шт.	Примечание
54	1	SS-920.80.00.050	Боковина съемная	1	Для SS-920.80.00.040
	2	SS-920.80.00.050-01	Боковина съемная	1	Для SS-920.80.00.040-01
	3		Болт М12-6gx110.88.35.019 ГОСТ 7798-70	4	
	4		Гайка М12-6Н.8.019 ГОСТ 5915-70	4	
	5		Шайба 12Т 65Г 019 ГОСТ 6402-70	4	
	6		Шайба С.12.01.019 ГОСТ 11371-78	4	

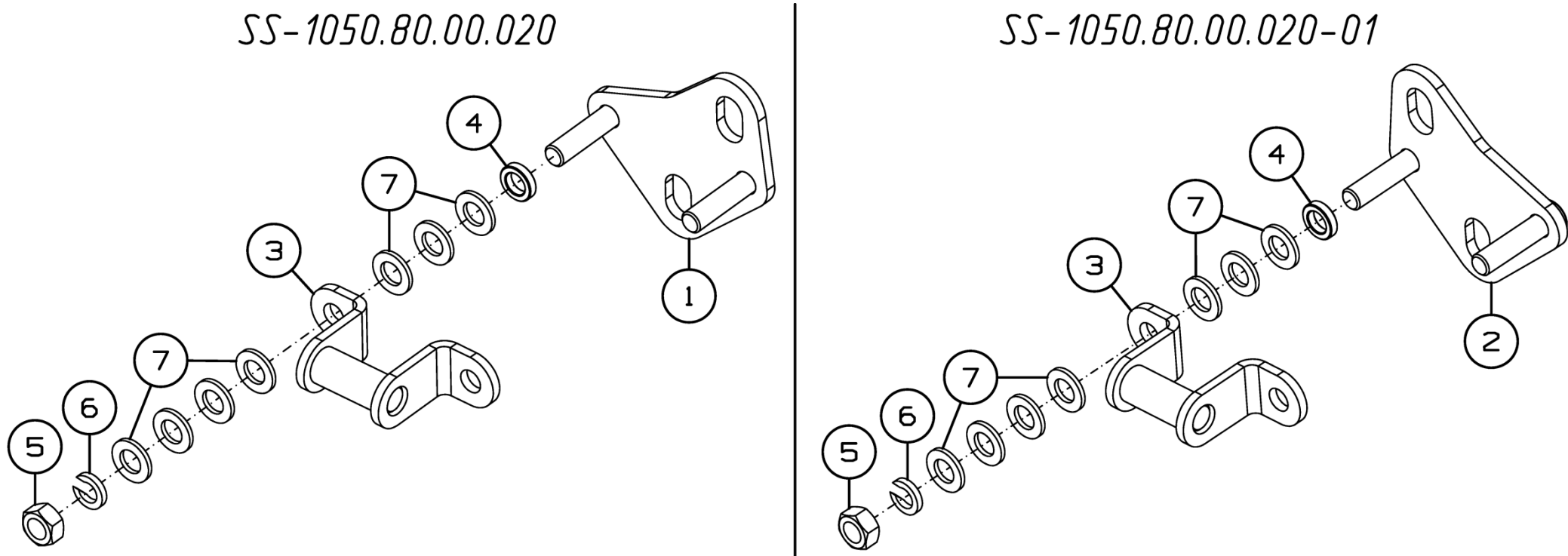


Рисунок 55 - Зацеп в сборе SS-1050.80.00.020 и SS-1050.80.00.020-01

Зацеп в сборе SS-1050.80.00.020 и SS-1050.80.00.020-01

Номер рисунка	Номер позиции	Обозначение	Наименование сборочных единиц, деталей	Количество, шт.	Примечание
55	1	SS-1050.80.00.030	Зацеп	1	Для SS-1050.80.00.020
	2	SS-1050.80.00.030-01	Зацеп	1	Для SS-1050.80.00.020-01
	3	SS-1050.80.00.040	Ось	2	
	4	SS-1050.80.00.603	Втулка	4	
	5		Гайка М12-6Н.8.019 ГОСТ 5915-70	4	
	6		Шайба 12Т 65Г 019 ГОСТ 6402-70	4	
	7		Шайба С.12.01.019 ГОСТ 11371-78	28	

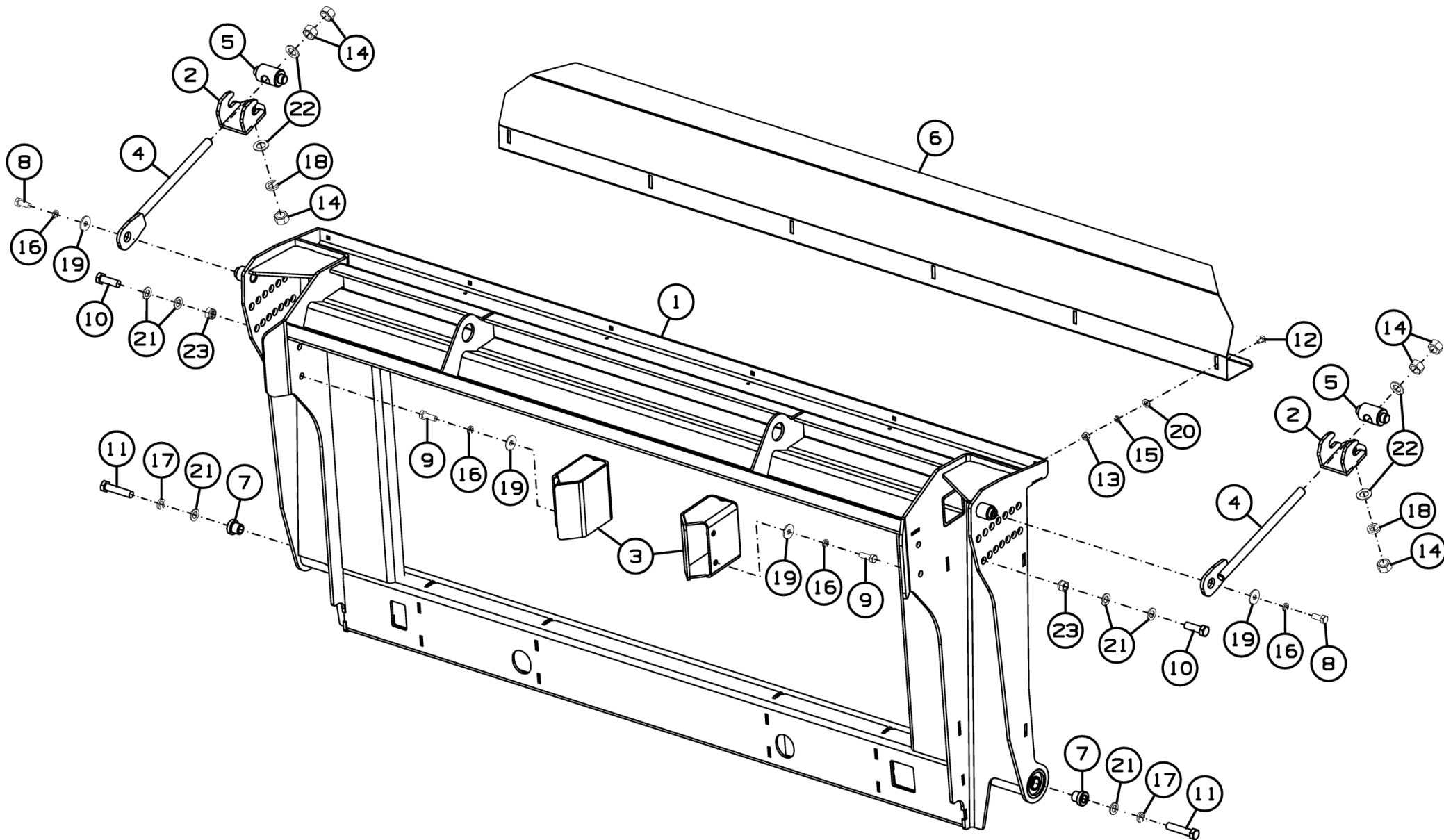


Рисунок 56 - Рамка переходная SS-920.73.00.000

Рамка переходная SS-920.73.00.000

Номер рисунка	Номер позиции	Обозначение	Наименование сборочных единиц, деталей	Количество, шт.	Примечание
56	1	SS-920.73.00.010	Каркас рамки	1	
	2	SS-490.51.00.050	Кронштейн	2	
	3	SS-780.73.00.020	Отбойник	2	Для: Massey Ferguson 34, 7280; Challenger 647C с 2012г.
	4	SS-1050.01.00.610	Тяга	2	
	5	SS-490.51.00.602	Упор	2	
	6	SS-1050.01.00.468	Козырек	1	
	7	SS-1050.01.00.622	Втулка	2	
	8		Болт М12-6gx30.88.019 ГОСТ 7798-70	2	
	9		Болт М12-6gx35.88.35.019 ГОСТ 7798-70	6	
	10		Болт М16-6gx50.109.35.019 ГОСТ 7798-70	4	
	11		Болт М16-6gx75.88.019 ГОСТ 7798-70	2	
	12		Болт М8-6gx20.88.35.019 ГОСТ 7802-81	6	
	13		Гайка М8-6Н.8.019 ГОСТ 5915-70	6	
	14		Гайка М20-6Н.8.019 ГОСТ 5915-70	6	
	15		Шайба 8 65Г 019 ГОСТ 6402-70	6	
	16		Шайба 12Т 65Г 019 ГОСТ 6402-70	8	
	17		Шайба 16Т 65Г 019 ГОСТ 6402-70	2	
	18		Шайба 20Т 65Г 019 ГОСТ 6402-70	2	
	19		Шайба С 12.01.019 ГОСТ 6958-78	8	
	20		Шайба С.8.01.019 ГОСТ 11371-78	6	
	21		Шайба С.16.01.019 ГОСТ 11371-78	10	
	22		Шайба С.20.01.019 ГОСТ 11371-78	4	
	23		Гайка М16 DIN 985	4	

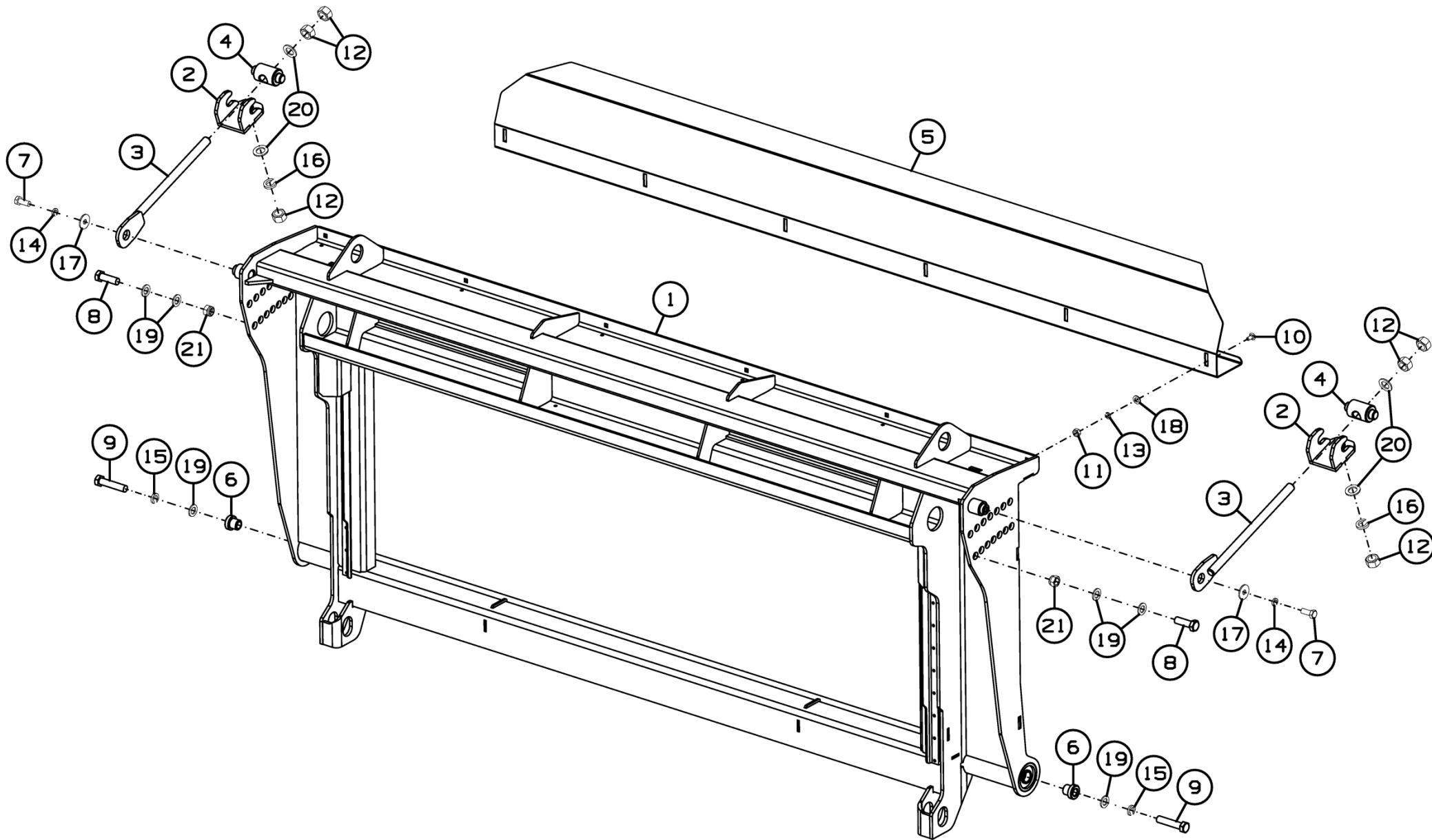


Рисунок 57 - Рамка переходная SS-920.85.00.000

Рамка переходная SS-920.85.00.000

Номер рисунка	Номер позиции	Обозначение	Наименование сборочных единиц, деталей	Количество, шт.	Примечание
57	1	SS-920.85.00.010	Каркас рамки	1	
	2	SS-490.51.00.050	Кронштейн	2	
	3	SS-1050.01.00.610	Тяга	2	
	4	SS-490.51.00.602	Упор	2	
	5	SS-1050.01.00.468	Козырек	1	
	6	SS-1050.01.00.622	Втулка	2	
	7		Болт М12-6gx30.88.019 ГОСТ 7798-70	2	
	8		Болт М16-6gx50.109.35.019 ГОСТ 7798-70	4	
	9		Болт М16-6gx75.88.019 ГОСТ 7798-70	2	
	10		Болт М8-6gx20.88.35.019 ГОСТ 7802-81	6	
	11		Гайка М8-6Н.8.019 ГОСТ 5915-70	6	
	12		Гайка М20-6Н.8.019 ГОСТ 5915-70	6	
	13		Шайба 8 65Г 019 ГОСТ 6402-70	6	
	14		Шайба 12Т 65Г 019 ГОСТ 6402-70	2	
	15		Шайба 16Т 65Г 019 ГОСТ 6402-70	2	
	16		Шайба 20Т 65Г 019 ГОСТ 6402-70	2	
	17		Шайба С 12.01.019 ГОСТ 6958-78	2	
	18		Шайба С.8.01.019 ГОСТ 11371-78	6	
	19		Шайба С.16.01.019 ГОСТ 11371-78	10	
	20		Шайба С.20.01.019 ГОСТ 11371-78	4	
	21		Гайка М16 DIN 985	4	
	*	АК.621.004	Адаптер	1	Доп. замена на SS-1050.85.00.090 Переходник в сборе

*Позиция на рисунке не показана

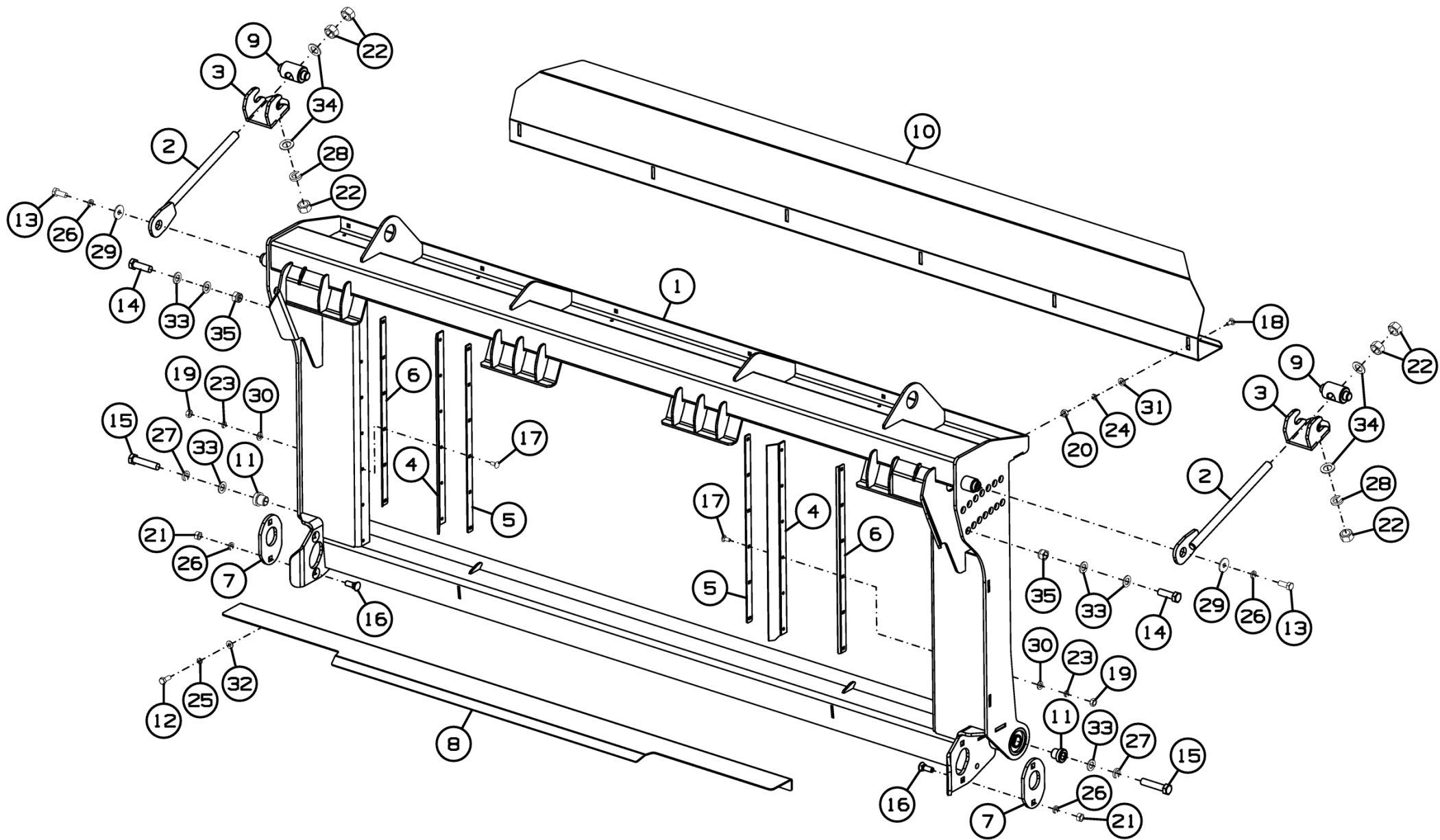


Рисунок 58 - Рамка переходная SS-1050.72.00.000A-01

Рамка переходная SS-1050.72.00.000А-01

Номер рисунка	Номер позиции	Обозначение	Наименование сборочных единиц, деталей	Количество, шт.	Примечание
58	1	SS-1050.72.00.010А	Каркас рамки	1	
	2	SS-1050.01.00.610	Тяга	2	
	3	SS-490.51.00.050	Кронштейн	2	
	4	SS-1050.72.00.002	Уплотнитель	2	
	5	SS-1050.72.00.407	Планка	2	
	6	SS-1050.72.00.413	Планка направляющая	2	
	7	SS-1050.72.00.422А	Фиксатор	2	
	8	SS-1050.72.00.421	Порожек для комбайна TORUM (редизайн)	1	
	9	SS-490.51.00.602	Упор	2	
	10	SS-1050.01.00.468	Козырек	1	
	11	SS-1050.01.00.622	Втулка	2	
	12		Болт М10-6gx25.88.35.019 ГОСТ 7798-70	7	
	13		Болт М12-6gx30.88.019 ГОСТ 7798-70	2	
	14		Болт М16-6gx50.109.35.019 ГОСТ 7798-70	4	
	15		Болт М16-6gx75.88.019 ГОСТ 7798-70	2	
	16		Болт М12-6gx35.88.019 ГОСТ 7786-81	4	
	17		Болт М6-6gx25.88.019 ГОСТ 7802-81	12	
	18		Болт М8-6gx20.88.35.019 ГОСТ 7802-81	6	
	19		Гайка М6-6Н.8.019 ГОСТ 5915-70	12	
	20		Гайка М8-6Н.8.019 ГОСТ 5915-70	6	
	21		Гайка М12-6Н.8.019 ГОСТ 5915-70	4	
	22		Гайка М20-6Н.8.019 ГОСТ 5915-70	6	
	23		Шайба 6 65Г 019 ГОСТ 6402-70	12	
	24		Шайба 8 65Г 019 ГОСТ 6402-70	6	
	25		Шайба 10 65Г 019 ГОСТ 6402-70	7	
	26		Шайба 12Т 65Г 019 ГОСТ 6402-70	6	
	27		Шайба 16Т 65Г 019 ГОСТ 6402-70	2	

Рамка переходная SS-1050.72.00.000А-01

Номер рисунка	Номер позиции	Обозначение	Наименование сборочных единиц, деталей	Количество, шт.	Примечание
58	28		Шайба 20Т 65Г 019 ГОСТ 6402-70	2	
	29		Шайба С 12.01.019 ГОСТ 6958-78	2	
	30		Шайба С.6.01.019 ГОСТ 11371-78	12	
	31		Шайба С.8.01.019 ГОСТ 11371-78	6	
	32		Шайба С.10.01.019 ГОСТ 11371-78	7	
	33		Шайба С.16.01.019 ГОСТ 11371-78	10	
	34		Шайба С.20.01.019 ГОСТ 11371-78	4	
	35		Гайка М16 DIN 985	4	

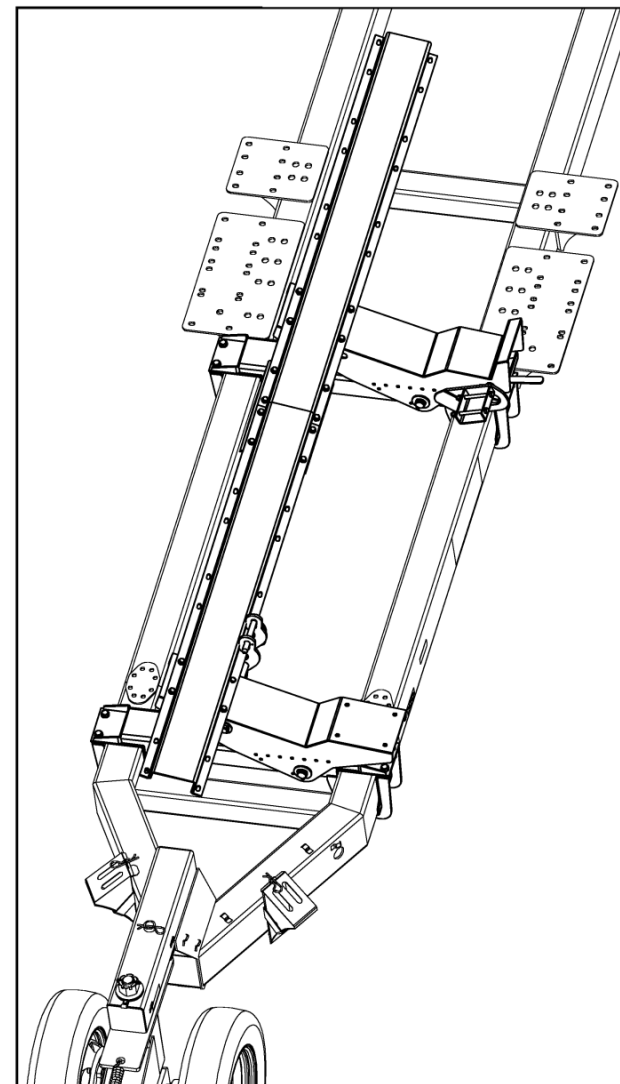
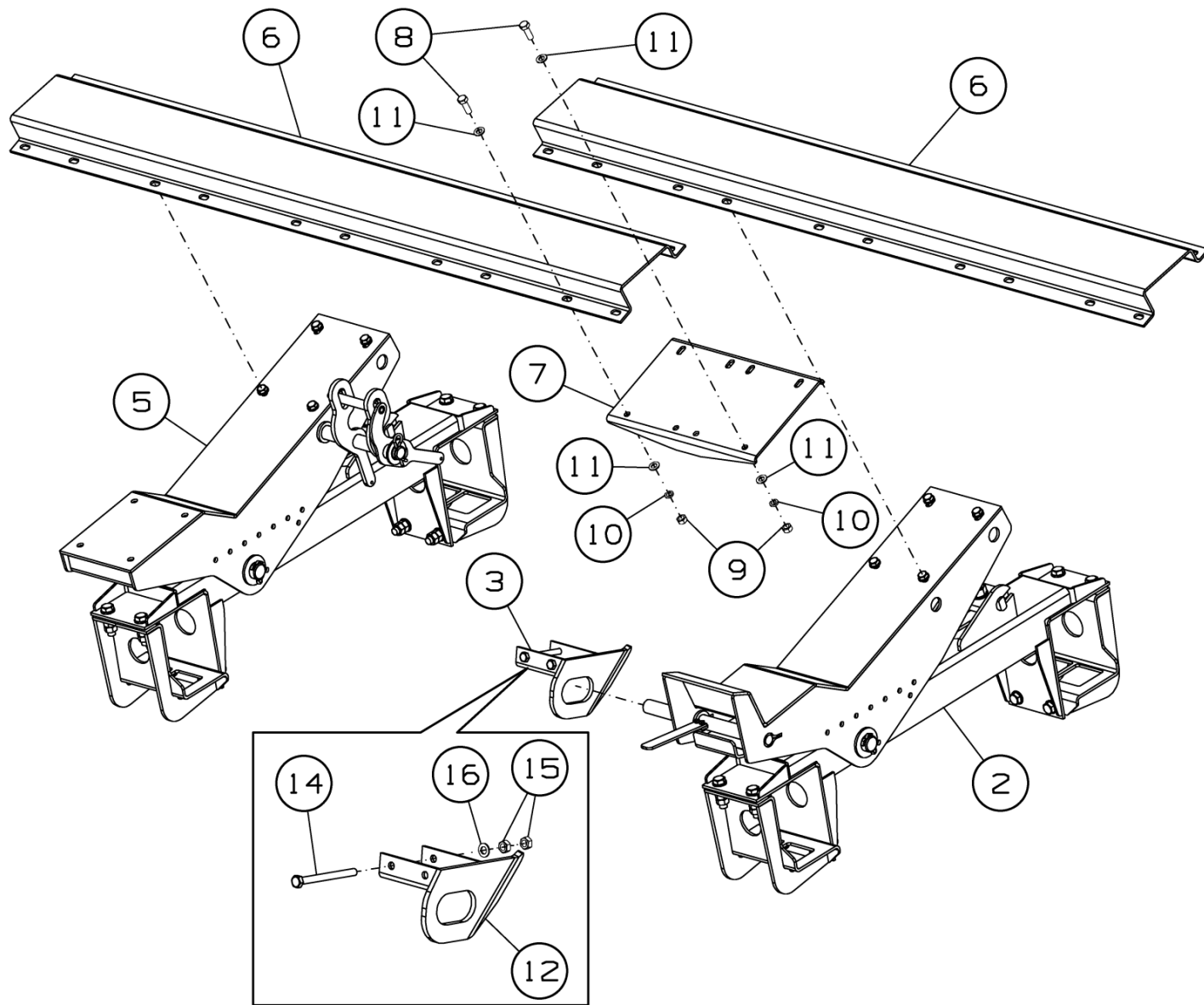


Рисунок 59 - Комплект составных частей для транспортировки на ППА-4000 SS-920.13.00.000Б

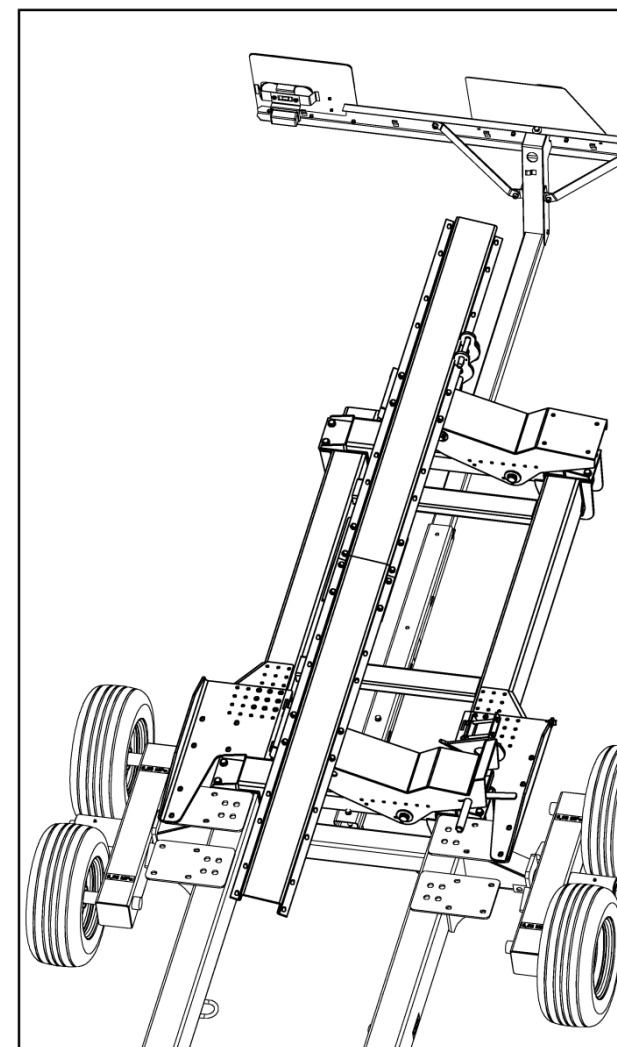
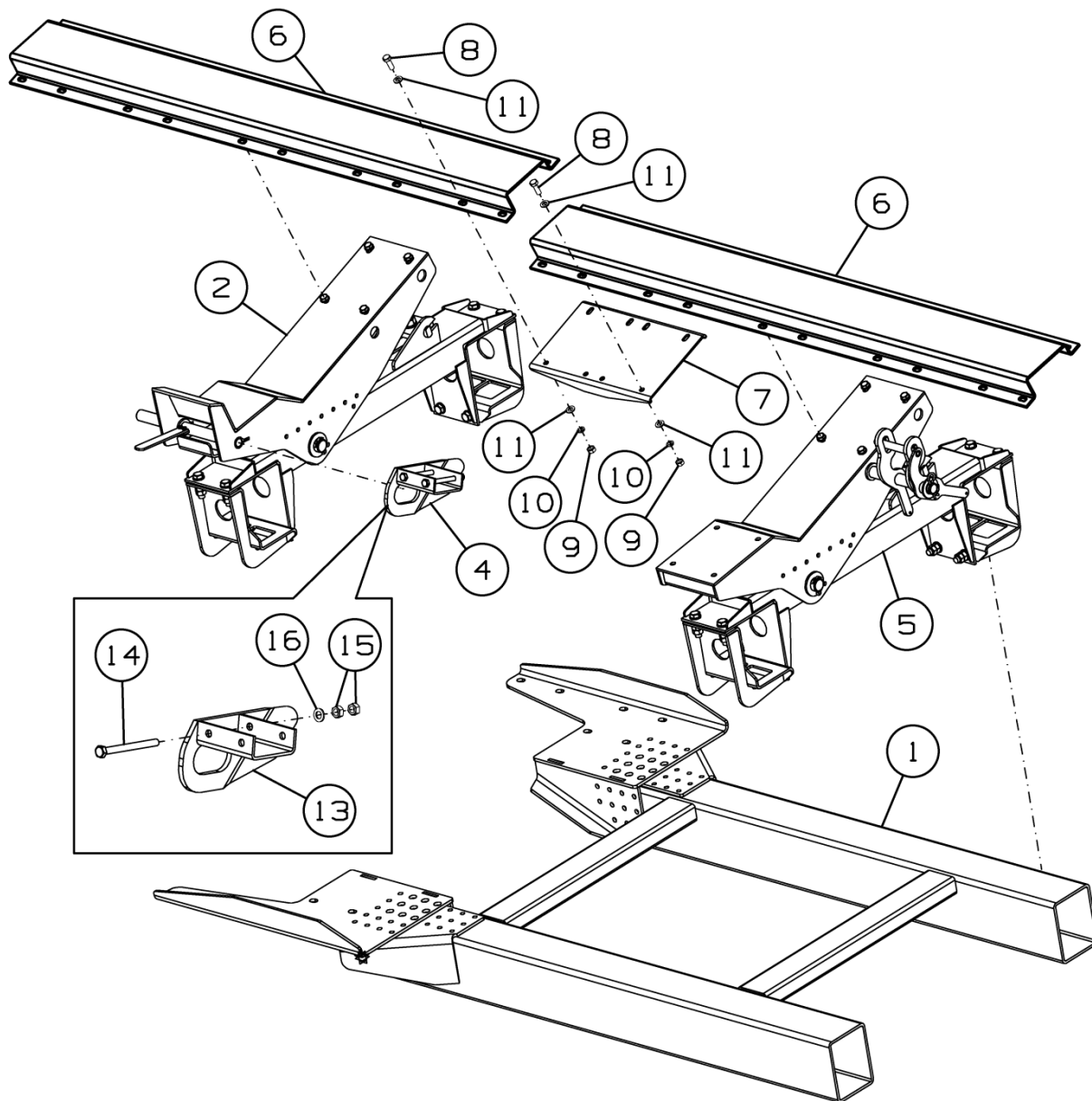


Рисунок 60 - Комплект составных частей для транспортировки на ППА-4000 SS-920.13.00.000Б

Комплект составных частей для транспортировки на ППА-4000 SS-920.13.00.000Б

Номер рисунка	Номер позиции	Обозначение	Наименование сборочных единиц, деталей	Количество, шт.	Примечание
59,60	1	ППА-4000.13.040	Рама	1	
	2	SS-1050.13.00.010	Опора	2	
	3	SS-1050.13.00.080	Ловитель	1	устанавливается на жатку
	4	SS-1050.13.00.080-01	Ловитель	1	устанавливается на жатку
	5	SS-1050.13.00.110	Опора крайняя	2	
	6	SS-1050.13.00.417В	Желоб опорный	4	
	7	SS-1050.13.00.428	Кронштейн	2	
	8		Болт М12-6gx35.88.35.019 ГОСТ 7798-70	16	
	9		Гайка М12-6Н.8.019 ГОСТ 5915-70	16	
	10		Шайба 12Т 65Г 019 ГОСТ 6402-70	16	
	11		Шайба С.12.01.019 ГОСТ 11371-78	32	
	12	SS-1050.13.00.090	Ловитель	1	Для SS-1050.13.00.080
	13	SS-1050.13.00.090-01	Ловитель	1	Для SS-1050.13.00.080-01
	14		Болт М12-6gx140.88.35.019 ГОСТ 7798-70	4	
	15		Гайка М12-6Н.6.019 ГОСТ 5915-70	8	
	16		Шайба С.12.01.019 ГОСТ 11371-78	4	

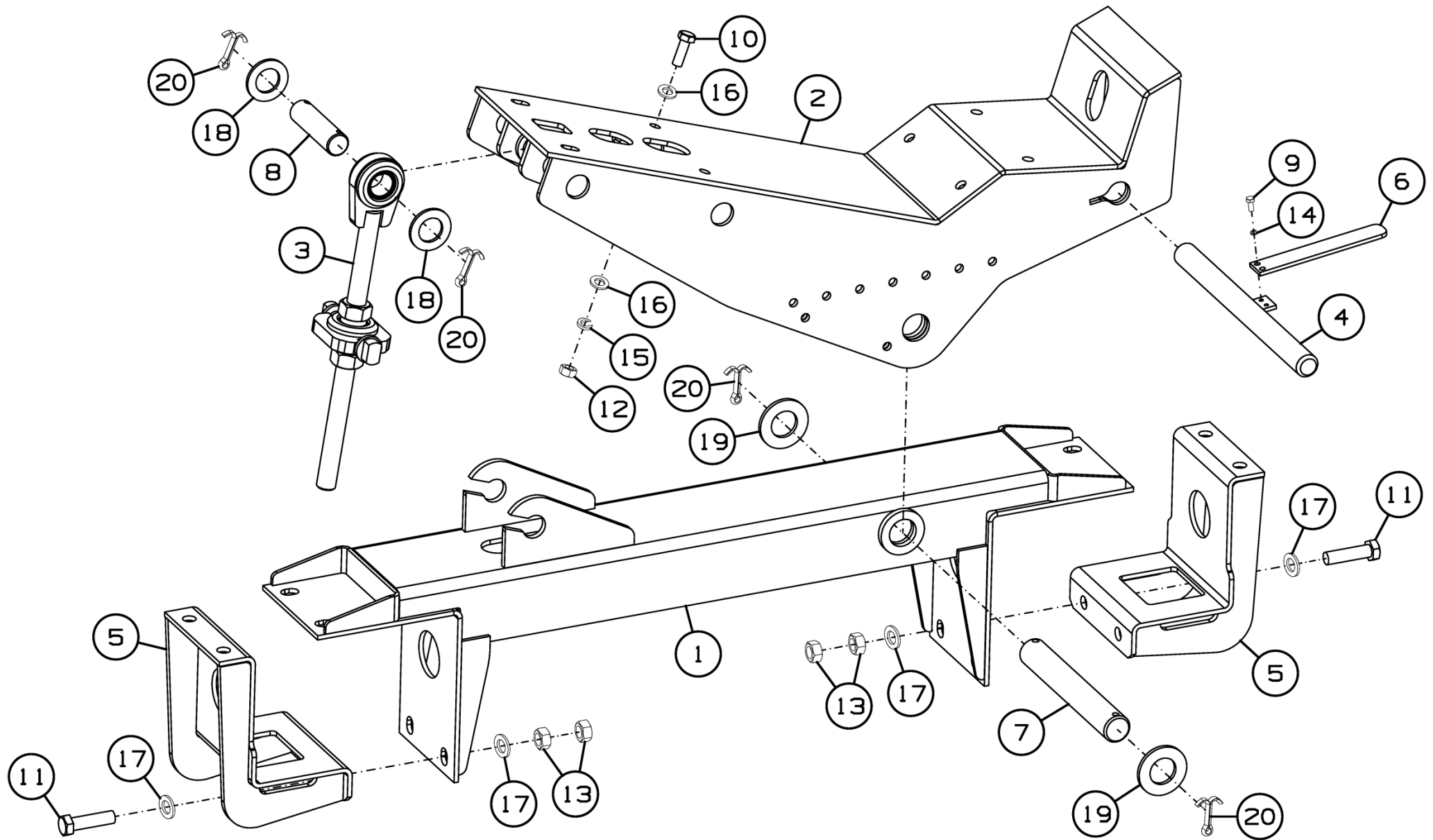


Рисунок 61 - Опора SS-1050.13.00.010

Опора SS-1050.13.00.010

Номер рисунка	Номер позиции	Обозначение	Наименование сборочных единиц, деталей	Количество, шт.	Примечание
61	1	SS-1050.13.00.020	Перемычка	1	
	2	SS-1050.13.00.030А	Опора	1	
	3	ППА-4000.12.800	Винт	1	
	4	SS-1050.13.00.070	Засов	1	
	5	SS-1050.13.00.150А	Кронштейн	2	
	6	SS-1050.13.00.416	Рукоятка	1	
	7	SS-1050.13.00.606	Ось	1	
	8	SS-1050.13.00.608	Ось	1	
	9		Болт М6-6gx14.88.35.019 ГОСТ 7798-70	2	
	10		Болт М12-6gx35.88.35 ГОСТ 7798-70	4	
	11		Болт М16-6gx60.88.35.019 ГОСТ 7798-70	8	
	12		Гайка М12-6Н.8.019 ГОСТ 5915-70	4	
	13		Гайка М16-6Н.8.019 ГОСТ 5915-70	16	
	14		Шайба 6Т 65Г 019 ГОСТ 6402-70	2	
	15		Шайба 12Т 65Г 019 ГОСТ 6402-70	4	
	16		Шайба С.12.01.019 ГОСТ 11371-78	8	
	17		Шайба С.16.01.019 ГОСТ 11371-78	16	
	18		Шайба С.30.01.019 ГОСТ 11371-78	2	
	19		Шайба С.36.01.019 ГОСТ 11371-78	2	
	20		Шплинт 8x50.019 ГОСТ 397-79	4	

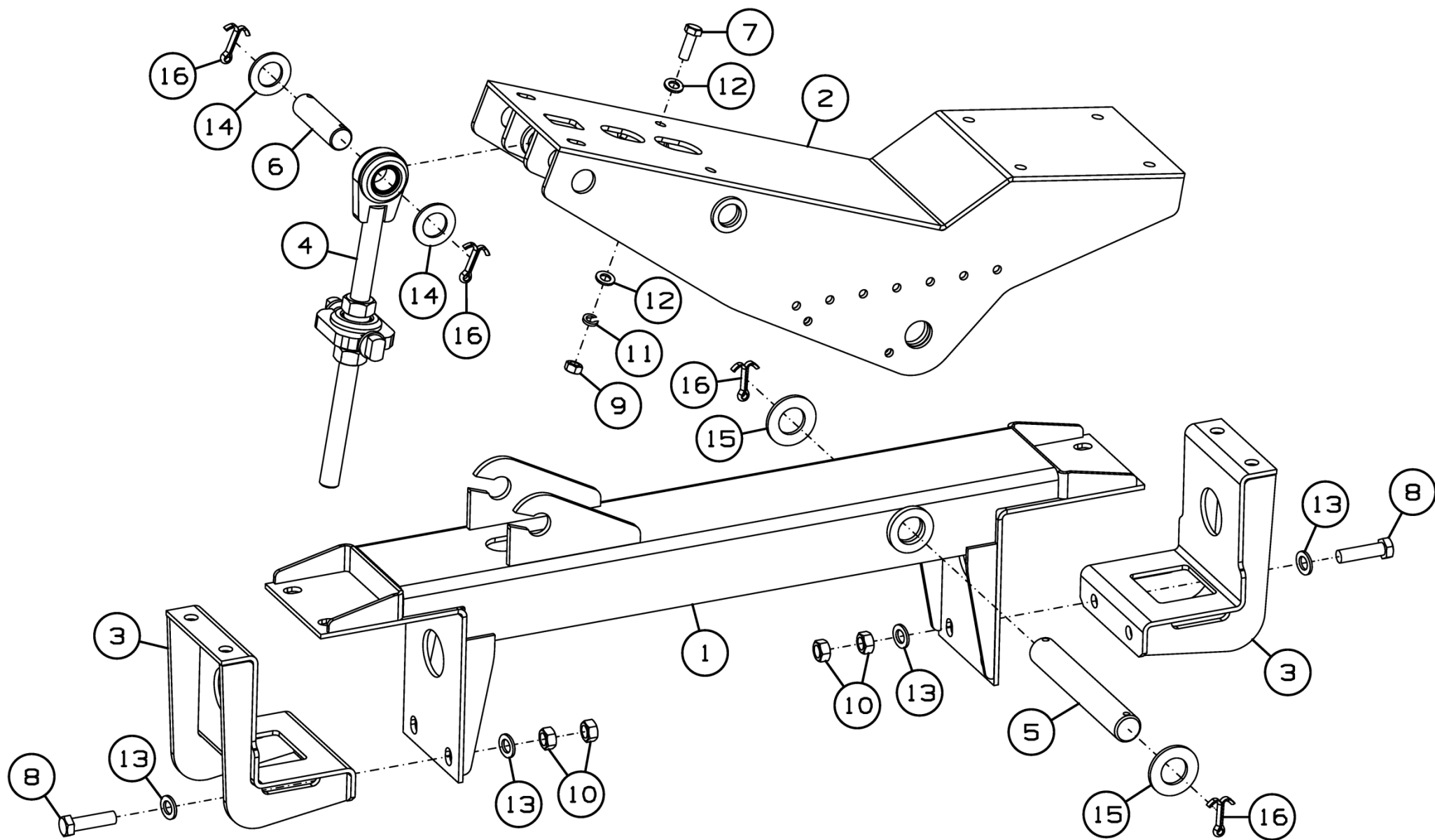


Рисунок 62 - Опора крайняя SS-1050.13.00.110

Опора крайняя SS-1050.13.00.110

Номер рисунка	Номер позиции	Обозначение	Наименование сборочных единиц, деталей	Количество, шт.	Примечание
62	1	SS-1050.13.00.020	Перемычка	1	
	2	SS-1050.13.00.120А	Опора	1	
	3	SS-1050.13.00.150А	Кронштейн	2	
	4	ППА-4000.12.800	Винт	1	
	5	SS-1050.13.00.606	Ось	1	
	6	SS-1050.13.00.608	Ось	1	
	7		Болт М12-6gx35.88.35 ГОСТ 7798-70	4	
	8		Болт М16-6gx60.88.35.019 ГОСТ 7798-70	8	
	9		Гайка М12-6Н.8.019 ГОСТ 5915-70	4	
	10		Гайка М16-6Н.8.019 ГОСТ 5915-70	16	
	11		Шайба 12Т 65Г 019 ГОСТ 6402-70	4	
	12		Шайба С.12.01.019 ГОСТ 11371-78	8	
	13		Шайба С.16.01.019 ГОСТ 11371-78	16	
	14		Шайба С.30.01.019 ГОСТ 11371-78	2	
	15		Шайба С.36.01.019 ГОСТ 11371-78	2	
	16		Шплинт 8x50.019 ГОСТ 397-79	4	

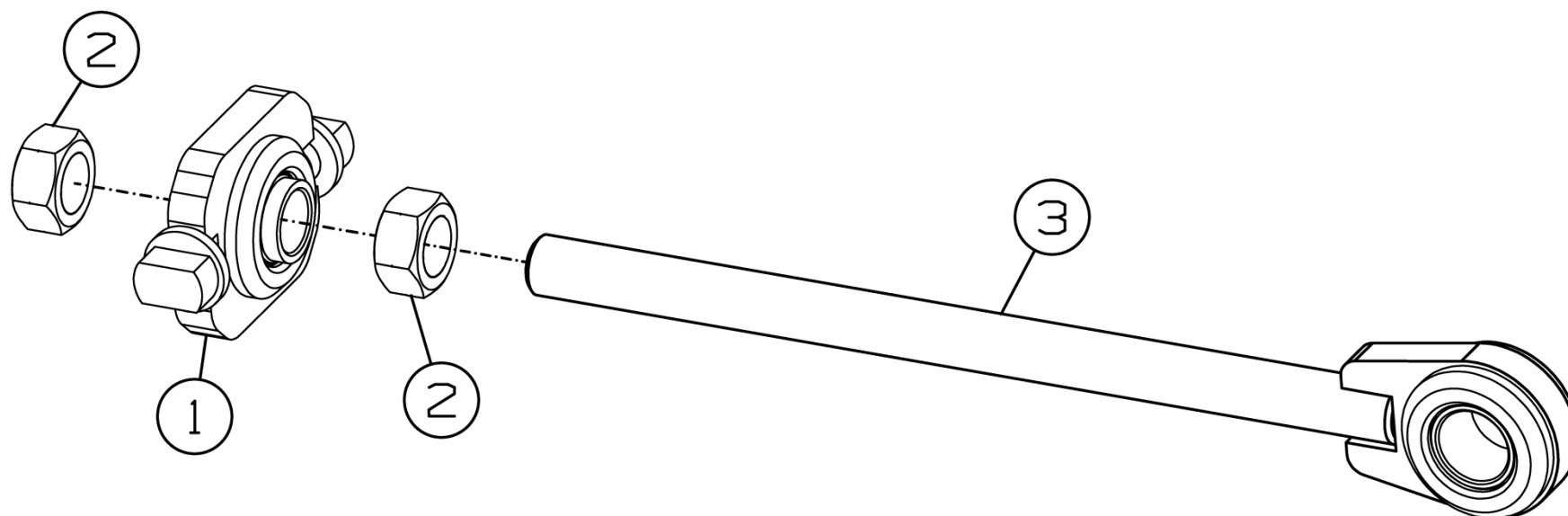


Рисунок 63 - Винт ППА-4000.12.800

Винт ППА-4000.12.800

Номер рисунка	Номер позиции	Обозначение	Наименование сборочных единиц, деталей	Количество, шт.	Примечание
63	1	ППА-4000.12.900	Упор	1	
	2		Гайка М24х2-6Н.6.019 ГОСТ 5915-70	2	
	3	ППА-4000.12.890	Винт	1	

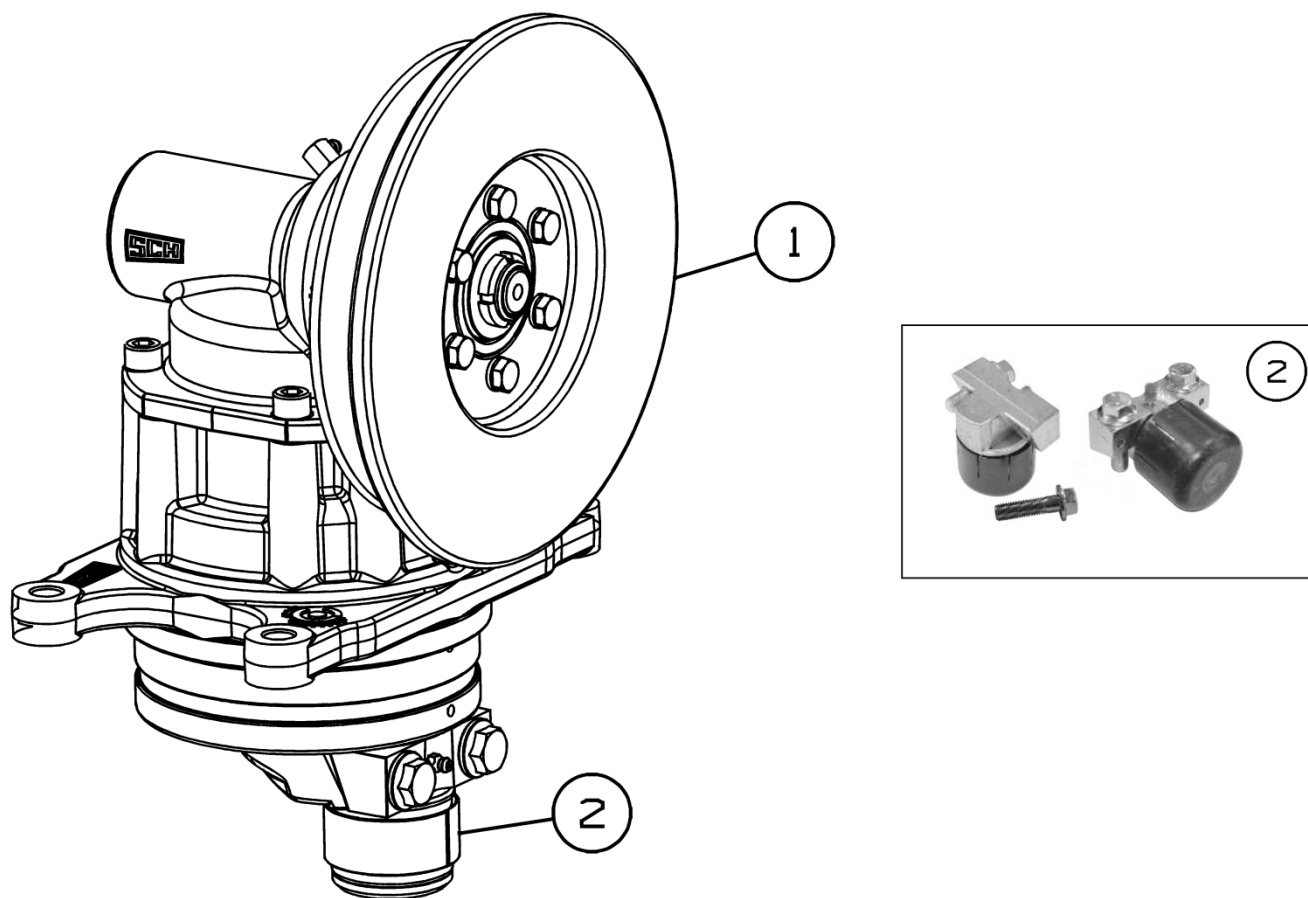


Рисунок 64 - Редуктор Pro-Drive 85 MVv GKF RS20 15515.04

Редуктор Pro-Drive 85 MVv GKF RS20 15515.04

Номер рисунка	Номер позиции	Обозначение	Наименование сборочных единиц, деталей	Количество, шт.	Примечание
64	1	12782	Шкив 210 мм	1	
	2	02602.08	Головка с металлическим стаканом	1	на 27мм

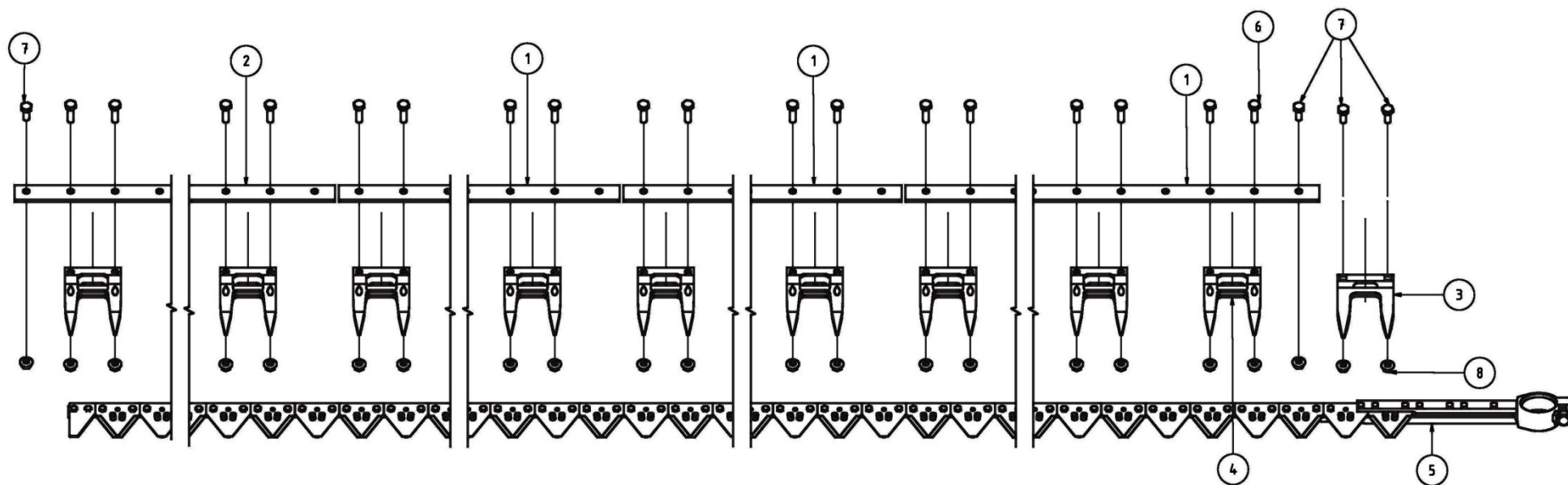


Рисунок 65 - A00MK Режущий аппарат RSM SS-920

A00MK Режущий аппарат RSM SS-920

Номер рисунка	Номер позиции	Обозначение	Наименование сборочных единиц, деталей	Количество, шт.	Примечание
65	1	18078.01	Пластина трения	3	
	2	A00ML	Пластина трения	1	
	3	10701	Палец двойной 12 мм	1	
	4	16500.01	Палец двойной 12 мм, Easy Cut II	38	
	5	A00MM	Нож	1	
	6	13014	Болт с шестигранной головкой DIN 933 M10x35-8.8	76	
	7	10030	Болт с шестигранной головкой DIN 933 M10x25-8.8	4	
	8	13955	Шестигранная гайка с фланцем M10 DIN 6923	80	

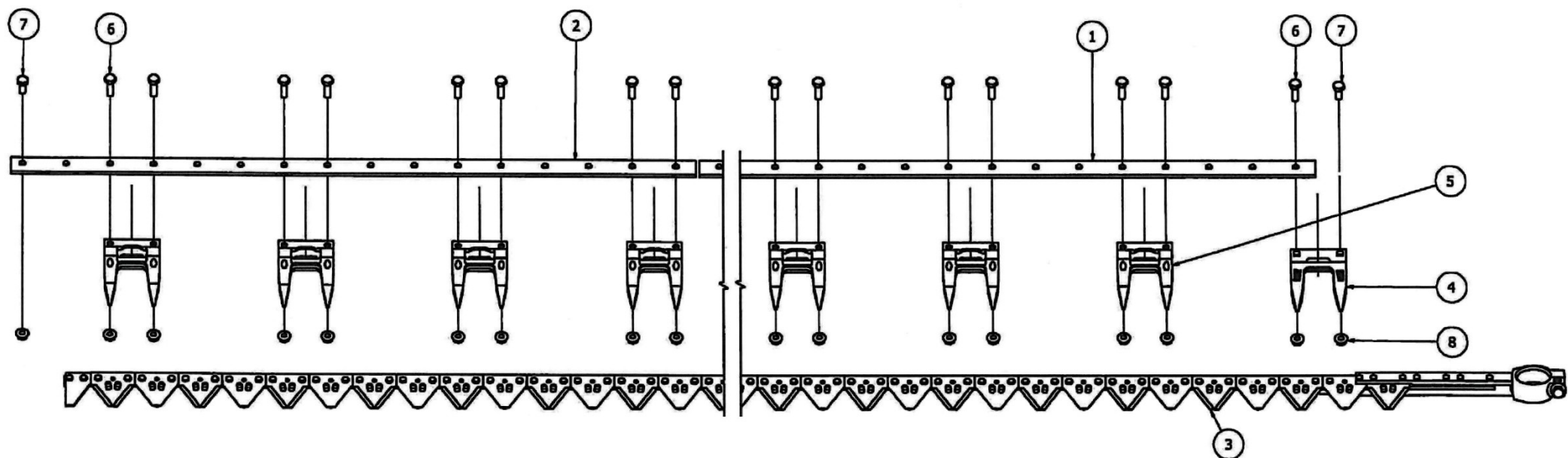


Рисунок 66 - A0220 Режущий аппарат RSM SS-920Y

A0220 Режущий аппарат RSM SS-920Y

Номер рисунка	Номер позиции	Обозначение	Наименование сборочных единиц, деталей	Количество, шт.	Примечание
66	1	18078.01	Пластина трения	3	
	2	A00ML.01	Пластина трения	1	
	3	A00MM	Нож	1	
	4	10701.01	Палец двойной 12 мм	1	
	5	A01GP.01	Палец двойной 12 мм - RSM	28	
	6	13014	Болт с шестигранной головкой DIN 933 M10x35-8.8	57	
	7	10030	Болт с шестигранной головкой DIN 933 M10x25-8.8	2	
	8	13955	Шестигранная гайка с фланцем M10 DIN 6923	59	

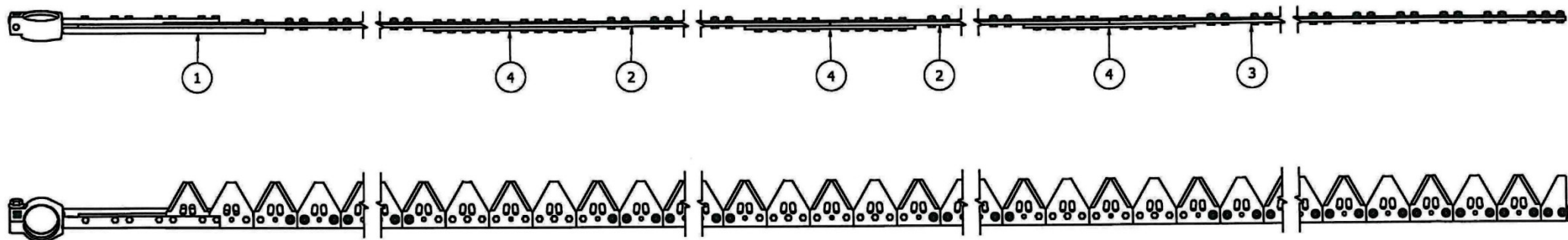


Рисунок 67 - А00ММ Нож

А00ММ Нож

Номер рисунка	Номер позиции	Обозначение	Наименование сборочных единиц, деталей	Количество, шт.	Примечание
67	1	A00X8	Головная секция ножа	1	
	2	A037L	Средняя секция ножа	2	
	3	A00MN	Конечная секция ножа	1	
	4	70000	Соединительный комплект ножа	3	

Номерной указатель

Обозначение	Наименование сборочных единиц, деталей	Рисунок
10030	Болт с шестигранной головкой DIN 933 M10x25-8.8	65,66
10701	Палец двойной 12 мм	65
12782	Шкив 210 мм	64
13014	Болт с шестигранной головкой DIN 933 M10x35-8.8	65,66
13955	Шестигранная гайка с фланцем M10 DIN 6923	65,66
42136	Шайба регулировочная	16
70000	Соединительный комплект ножа	67
02602.08	Головка с металлическим стаканом	64
07.424.050.11	Вал карданный фирма "Comer" T401360NPZ8112 Lmin=1574мм, Lmax=2373мм	1
07.424.057.11	Вал карданный фирма "Comer" T400910NPZ8112 Lmin=1124мм, Lmax=1616мм	1
081.27.00.101	Шкив	20
081.27.00.416	Фланец	10
081.27.00.418	Сухарик	10
10701.01	Палец двойной 12 мм	66
142.03.00.628	Палец	49
142.03.00.720	Вилка	49
16500.01	Палец двойной 12 мм, Easy Cut II	65
18078.01	Пластина трения	65,66
27.424.004.01	Вал карданный фирма "Comer" T401360NPZ8PZ8 Lmin=1574мм, Lmax=2438мм	1
27.424.005.01	Вал карданный фирма "Comer" T401360NPZ8113 Lmin=1574мм, Lmax=2438мм	1
3518060-14932	Шайба	10
54-01069	Накладка	10
54-2-45-1	Звездочка натяжная	39
54-2-48-1	Звездочка натяжная	16
55K-60098A	Кольцо сферическое	49
A00MK	Режущий аппарат RSM SS-920	24,25
A00ML	Пластина трения	65
A00ML.01	Пластина трения	66
A00MM	Нож	65,66
A00MN	Конечная секция ножа	67
A00X8	Головная секция ножа	67
A01GP.01	Палец двойной 12 мм - RSM	66
A0220	Режущий аппарат RSM SS-920Y	30,31
A037L	Средняя секция ножа	67

Продолжение номерного указателя

Обозначение	Наименование сборочных единиц, деталей	Рисунок
SS-1050.01.00.468	Козырек	48,50,51,52, 53,56,57,58
SS-1050.01.00.610	Тяга	48,50,51,52, 53,56,57,58
SS-1050.01.00.622	Втулка	48,50,51,52, 53,56,57,58
SS-1050.01.01.005	Ролик	14
SS-1050.01.01.100А	Плита контрпривода	11
SS-1050.01.01.100А-01	Плита контрпривода	18
SS-1050.01.01.110А	Шкив	18
SS-1050.01.01.120А	Ступица	20
SS-1050.01.01.240М	Вал ведущий	4,5
SS-1050.01.01.240М-01	Вал ведущий	4,5
SS-1050.01.01.260	Звездочка	11
SS-1050.01.01.260-01	Звездочка	11
SS-1050.01.01.350А	Натяжник	13
SS-1050.01.01.401	Шайба	18
SS-1050.01.01.402	Шайба	13
SS-1050.01.01.414А	Плита	12,19
SS-1050.01.01.447	Втулка	16
SS-1050.01.01.447-01	Втулка	16
SS-1050.01.01.490У	Плита в сборе	4,5
SS-1050.01.01.490У-01	Плита в сборе	4,5
SS-1050.01.01.498	Звездочка	10
SS-1050.01.01.500А	Плита	13
SS-1050.01.01.540А	Ролик натяжной	4,5
SS-1050.01.01.619А	Ось	14
SS-1050.01.01.628	Шкив	17
SS-1050.01.01.636	Втулка	13
SS-1050.01.01.690У	Плита в сборе	4,5
SS-1050.01.01.690У-01	Плита в сборе	4,5
SS-1050.01.01.691А	Вал	11
SS-1050.01.01.700У	Плита мотовила	15
SS-1050.01.01.730	Шкив	17
SS-1050.01.01.803-01	Втулка	17
SS-1050.01.01.806	Втулка	14
SS-1050.01.01.806-01	Втулка	14
SS-1050.01.01.806-02	Втулка	14
SS-1050.01.01.850У	Щека подшипника	15
SS-1050.01.01.860	Звездочка	4,5
SS-1050.01.01.880А-01	Муфта	9
SS-1050.01.03.010Б	Делитель	24,25
SS-1050.01.03.020Б	Делитель	28
SS-1050.01.03.090	Опора	28
SS-1050.01.03.110М	Делитель боковой	24,25

Продолжение номерного указателя

Обозначение	Наименование сборочных единиц, деталей	Рисунок
SS-1050.01.03.110М-01	Делитель боковой	24,25
SS-1050.01.03.110У-02	Делитель боковой	30,31
SS-1050.01.03.110У-03	Делитель боковой	30,31
SS-1050.01.03.170М	Делитель боковой	29
SS-1050.01.03.170М-01	Делитель боковой	29
SS-1050.01.03.170У-02	Делитель боковой	32
SS-1050.01.03.170У-03	Делитель боковой	32
SS-1050.01.03.190К	Делитель	29
SS-1050.01.03.190К-01	Делитель	29
SS-1050.01.03.190У	Делитель	32
SS-1050.01.03.190У-01	Делитель	32
SS-1050.01.04.220	Цапфа	8
SS-1050.01.04.601А	Цапфа	8
SS-1050.01.11.040У	Кронштейн	42
SS-1050.01.11.050М	Кронштейн	42
SS-1050.01.11.050М-01	Кронштейн	42
SS-1050.01.11.080У	Щиток	44
SS-1050.01.11.080У-01	Щиток	44
SS-1050.01.11.090У	Щиток центральный	44
SS-1050.01.11.130	Крышка	40,41
SS-1050.01.11.431-02	Панель	40,41
SS-1050.01.11.455	Прокладка	46,47
SS-1050.01.11.540	Завес	46,47
SS-1050.01.11.603А	Упор	46,47
SS-1050.01.11.605	Штифт	46,47
SS-1050.01.11.607	Втулка	43
SS-1050.13.00.010	Опора	59,60
SS-1050.13.00.020	Перемычка	61,62
SS-1050.13.00.030А	Опора	61
SS-1050.13.00.070	Засов	61
SS-1050.13.00.080	Ловитель	59,60
SS-1050.13.00.080-01	Ловитель	59,60
SS-1050.13.00.090	Ловитель	59,60
SS-1050.13.00.090-01	Ловитель	59,60
SS-1050.13.00.110	Опора крайняя	59,60
SS-1050.13.00.120А	Опора	62
SS-1050.13.00.150А	Кронштейн	61,62
SS-1050.13.00.416	Рукоятка	61
SS-1050.13.00.417В	Желоб опорный	59,60
SS-1050.13.00.428	Кронштейн	59,60
SS-1050.13.00.606	Ось	61,62
SS-1050.13.00.608	Ось	61,62
SS-1050.55.00.001	Уплотнитель	48,51
SS-1050.55.00.412	Планка	48,51
SS-1050.55.00.417	Порог для "Torum"	51

Продолжение номерного указателя

Обозначение	Наименование сборочных единиц, деталей	Рисунок
SS-1050.55.00.418	Уголок	48
SS-1050.58.00.020	Фиксатор	50
SS-1050.58.00.412	Проставка	50
SS-1050.58.00.417	Порог	50
SS-1050.72.00.000А-01	Рамка переходная	1
SS-1050.72.00.002	Уплотнитель	58
SS-1050.72.00.010А	Каркас рамки	58
SS-1050.72.00.407	Планка	58
SS-1050.72.00.413	Планка направляющая	58
SS-1050.72.00.421	Порожек для комбайна TORUM (редизайн)	58
SS-1050.72.00.422А	Фиксатор	58
SS-1050.80.00.020	Зацеп в сборе	53
SS-1050.80.00.020-01	Зацеп в сборе	53
SS-1050.80.00.030	Зацеп	55
SS-1050.80.00.030-01	Зацеп	55
SS-1050.80.00.040	Ось	55
SS-1050.80.00.603	Втулка	55
SS-1190.01.01.010	Натяжник	4,5
SS-1190.01.01.020	Рычаг	17
SS-1190.01.01.030	Направляющая	17
SS-1190.01.01.090А	Контрпривод	4,5
SS-1190.01.01.090А-01	Контрпривод	4,5
SS-1190.01.01.130А	Блок звездочек	18
SS-1190.01.01.130А-01	Блок звездочек	18
SS-1190.01.01.405Б	Шайба	18
SS-1190.01.01.660М	Вал промежуточный	4,5
SS-1190.01.01.860	Опора	21
SS-1190.01.03.010У	Делитель в сборе	30,31
SS-1190.01.03.020АУ	Делитель	33
SS-1190.01.03.090У	Опора	33
SS-1190.01.03.100У	Кронштейн	33
SS-1190.01.03.200	Направляющая	33
SS-1190.01.03.200-01	Направляющая	33
SS-1190.01.04.405М	Чистик	24,25,30,31
SS-1190.01.11.030	Кронштейн	42
SS-1190.01.11.060-01	Щит центральный	42
SS-1190.01.11.402	Кронштейн	42,43
SS-1190.01.11.402-01	Кронштейн	42,43
SS-1190.01.11.403	Кронштейн	45
SS-1190.01.11.403-01	Кронштейн	45
SS-1190.01.11.407	Щит	42
SS-1190.01.11.407-01	Щит	42
SS-490.01.01.010	Звездочка натяжная	4,5
SS-490.01.01.030	Прижим	4,5

Продолжение номерного указателя

Обозначение	Наименование сборочных единиц, деталей	Рисунок
SS-490.01.01.401	Шайба	6
SS-490.01.01.601	Гайка специальная	16
SS-490.01.01.605	Втулка упорная	16
SS-490.01.11.160	Щиток	40,41
SS-490.51.00.050	Кронштейн	48,50,51,52, 53,56,57,58
SS-490.51.00.602	Упор	48,50,51,52, 53,56,57,58
SS-780.01.01.000М-01	Корпус жатки	2,3
SS-780.01.01.000М-03	Корпус жатки	2,3
SS-780.01.01.000М-07	Корпус жатки	2,3
SS-780.01.01.020	Звездочка в сборе	4,5
SS-780.01.01.180М-01	Брус съемный	24,25
SS-780.01.01.180УМ-01	Брус съемный	30,31
SS-780.01.01.499А	Кронштейн	4,5
SS-780.01.01.606	Ось звездочки	6
SS-780.01.02.000М-01	Рама	4,5
SS-780.01.02.870	Щиток	4,5
SS-780.01.02.880	Щиток	7
SS-780.01.03.000М-01	Установка делителей	2,3
SS-780.01.03.000УМ-01	Установка делителей (с протягивающим валом)	2,3
SS-780.01.05.000А-01	Шнек	4,5
SS-780.01.05.320	Цапфа ведущая	9
SS-780.01.05.330-01	Цапфа ведомая	9
SS-780.01.05.422	Шайба	9
SS-780.01.05.890	Ступица	10
SS-780.01.05.900	Звездочка	26
SS-780.01.05.900-01	Звездочка	1
SS-780.01.05.910	Блок звездочек	34
SS-780.01.05.910-01	Блок звездочек	1
SS-780.01.05.920	Блок звездочек	30,31
SS-780.01.05.930	Звездочка в сборе	2,3,24,25
SS-780.01.06.000М-01	Вал протягивающий	30,31
SS-780.01.06.010А-01	Вал ведущий в сборе	35
SS-780.01.06.020А	Вал основной в сборе	35
SS-780.01.06.020А-02	Вал основной в сборе	35
SS-780.01.06.030А-01	Вал ведущий	36
SS-780.01.06.040А	Вал основной	37
SS-780.01.06.040А-02	Вал основной	37
SS-780.01.06.050А	Корпус подшипника	36,37
SS-780.01.06.060-01	Стакан в сборе	35
SS-780.01.06.070	Стакан	38
SS-780.01.06.080	Кронштейн	35
SS-780.01.06.150	Блок звездочек	35

Продолжение номерного указателя

Обозначение	Наименование сборочных единиц, деталей	Рисунок
SS-780.01.06.170А	Кронштейн	39
SS-780.01.06.180	Рычаг	39
SS-780.01.06.190	Натяжник цепи	30,31
SS-780.01.06.210	Щиток в сборе	2,3
SS-780.01.06.210А	Щиток в сборе	24,25
SS-780.01.06.413	Шайба	35
SS-780.01.06.419А	Крышка	27
SS-780.01.06.425	Крышка	38
SS-780.01.06.428	Прокладка регулировочная	39
SS-780.01.06.605	Шайба прижимная	35
SS-780.01.06.608-01	Цапфа	38
SS-780.01.06.609	Втулка	36,37
SS-780.01.06.804	Втулка распорная	38
SS-780.01.11.000М-01	Установка ограждений	2,3
SS-780.01.11.010М-01	Установка щитов	40,41
SS-780.01.11.070М-02	Щиток	44
SS-780.01.11.070М-03	Щиток	44
SS-780.01.11.100М-01	Щиток	40,41
SS-780.01.11.150	Отбойник	40,41
SS-780.01.11.422	Прокладка	44
SS-780.50.00.000	Рамка переходная	1
SS-780.50.00.010	Рамка переходная	48
SS-780.62.00.000	Рамка переходная	1
SS-780.62.00.010А	Каркас рамки	52
SS-780.73.00.020	Отбойник	56
SS-920.01.00.000М	Жатвенная часть	1
SS-920.01.00.000М-01	Жатвенная часть	1
SS-920.01.00.000М-02	Жатвенная часть (с протягивающим валом)	1
SS-920.01.00.000М-03	Жатвенная часть (с протягивающим валом)	1
SS-920.01.00.000М-04	Жатвенная часть	1
SS-920.01.00.000М-05	Жатвенная часть (с протягивающим валом)	1
SS-920.01.04.000	Мотовило	4,5
SS-920.01.04.040А	Мотовило	8
SS-920.01.05.010А	Шнек	9
SS-920.01.11.459	Панель	40,41
SS-920.01.11.483	Прокладка	46
SS-920.01.11.483А	Прокладка	47
SS-920.01.11.490	Дверь правая	40,41
SS-920.01.11.491	Прокладка регулировочная	46,47
SS-920.01.11.493	Зацеп	46,47
SS-920.01.11.510	Дверь левая	40,41
SS-920.01.11.520А	Дверь	47

Продолжение номерного указателя

Обозначение	Наименование сборочных единиц, деталей	Рисунок
SS-920.01.11.530А	Дверь	46
SS-920.01.11.638	Пружина	46,47
SS-920.01.11.645	Прижим	46,47
SS-920.01.11.649	Засов	47
SS-920.01.11.830	Крышка	46,47
SS-920.01.11.880	Засов	46
SS-920.01.11.890	Засов	46
SS-920.13.00.000Б	Комплект составных частей для транспортировки на ППА-4000	1
SS-920.55.00.000	Рамка переходная	1
SS-920.55.00.010	Рамка переходная	51
SS-920.55.00.020	Шкворень	48,51
SS-920.58.00.000	Рамка переходная	1
SS-920.58.00.010	Каркас рамки	50
SS-920.58.00.601	Болт	50
SS-920.73.00.000	Рамка переходная	1
SS-920.73.00.010	Каркас рамки	56
SS-920.80.00.000	Рамка переходная	1
SS-920.80.00.010	Каркас рамки	53
SS-920.80.00.040	Боковина съемная в сборе	53
SS-920.80.00.040-01	Боковина съемная в сборе	53
SS-920.80.00.050	Боковина съемная	54
SS-920.80.00.050-01	Боковина съемная	54
SS-920.80.00.415	Порожек	53
SS-920.85.00.000	Рамка переходная	1
SS-920.85.00.010	Каркас рамки	57
SSN-920.01.11.160А	Отбойник	45
АК.124.003	Адаптер	53
АК.621.004	Адаптер	57
ЖКС 01.622	Пружина	10
ЖСУ-900.01.03.601	Вал	21
МСМ-100.72.01.005	Крышка	18
Н.021.01.003	Пружина	10
Н.027.01.050	Опора	11,12,15,18
Н.027.01.060	Опора	13,21
Н.027.01.105	Корпус подшипника	15
Н.027.105	Корпус подшипника ОСТ 23.2.439-92	19
Н.027.106	Корпус подшипника	13,23
ПКП-1270.40.00.100	Щиток	21
ПКП-1270.40.00.100-01	Щиток	11,21
ПКП-1270.40.00.110	Щиток откидной	22
ПКП-1270.40.00.120	Щиток	22
ПКП-1270.40.00.120-01	Щиток	22
ППА-4000.12.800	Винт	61,62
ППА-4000.12.890	Винт	63

Окончание номерного указателя

Обозначение	Наименование сборочных единиц, деталей	Рисунок
ППА-4000.12.900	Упор	63
ППА-4000.13.040	Рама	59,60
ПСП-10МН.01.01.404	Крючок	53
ПСП-10МН.01.01.612	Втулка	53
ПСП-1210.40.00.000	Комплект тяг	48
ПСП-1210.40.00.010	Тяга	49
ПСП-1210.40.00.030	Подвеска	49
ПСП-1210.40.00.040	Гайка стяжная	49
ПСП-1210.40.00.601	Стержень	49
ПСП-1210.40.00.603	Палец	49
ПСП-1210.40.00.802	Втулка	49
РСМ-10.08.01.494А	Пластина опорная	8
РСМ-10.08.01.498	Прокладка регулировочная	8
РСМ-100.70.04.505	Прокладка	9
РСМ-100.72.01.461	Пластина	9
	Редуктор Pro-Drive 85MVv GKF RS20 15515.04	4,5
	Ремень SPC 2360 Lp Optibelt	4,5
	Цепь ASA 60HE (цепь усиленная по каталогу Regina)	2,3,4,5,30,31