

ПРИСТАВКА ДЛЯ УБОРКИ СЕМЯН РАПСА
МОДУЛЬНАЯ
ПРМ-700

Каталог деталей и сборочных единиц

ПРМ-700.00.00.000 ҚДС

Правила пользования каталогом

Каталог состоит из ниже следующих разделов:

- Иллюстрации и перечень деталей и сборочных единиц;
- Номерной указатель.

Приведенная в каталоге номенклатура деталей охватывает все детали и сборочные единицы, которые могут потребоваться при эксплуатации и ремонте.

В разделе **«Иллюстрации и перечень деталей и сборочных единиц»** даны рисунки и спецификации сборочных единиц с входящими в них деталями. Все детали обозначены номерами позиций в возрастающем порядке в пределах одной сборочной единицы. В этих пределах одним и тем же деталям присвоены одинаковые номера позиций. В каталог включены неразъемные сборочные единицы (сварные и т. п.) без перечисления входящих в них деталей. Спецификация каталога представляет собой таблицу, включающую номер рисунка, позицию на рисунке, их обозначение, наименование и количество. Для облегчения определения места детали, когда известно только ее обозначение, в каталоге приведен **«Номерной указатель»**, в котором все детали расположены в порядке номеров с указанием рисунка, на котором деталь изображена.

В связи с тем, что конструкция изделия постоянно совершенствуется, обозначения и конструкция отдельных сборочных единиц и деталей могут отличаться от опубликованного материала.

Для заказа необходимой детали (узла) достаточно найти на рисунке номер этой детали (узла), а по спецификации выписать обозначение, наименование и необходимое количество для заказа.

Термины «спереди», «сзади», «справа» и «слева» следует понимать всегда исходя из направления движения вперед.

Предприятие-изготовитель оставляет за собой право изменения в ходе технического развития.

Содержание

Иллюстрации и перечень деталей и сборочных единиц.....	5
Приставка для уборки семян рапса модульная ПРМ-700.00.00.000/-01/-02/-03.....	10
Шкив на стойке ПРМ-700.00.00.010	12
Шкив в сборе ПРМ-700.00.00.020.....	14
Кронштейн верхней стяжки ПРМ-700.00.00.050	16
Шкив в сборе ПРМ-700.01.00.040-01.....	18
Щиток в сборе ПРМ-700.00.00.040 и ПРМ-700.00.00.040-01	21
Кронштейн стяжки ПРМ-700.00.00.070.....	22
Стяжка нижняя ПРМ-700.00.00.110 и ПРМ-700.00.00.110-01	23
Талреп ПРМ-700.00.00.210.....	25
Платформа ПРМ-700.01.00.000 и ПРМ-700.01.00.000-01	29
Боковина левая ПРМ-700.01.00.010 и ПРМ-700.01.00.010-01	34
Шкив в сборе ПРМ-700.01.00.040.....	37
Ролик обводной ПРМ-700.01.00.050	38
Щиток левый ПРМ-700.01.00.090	39
Замок ПРМ-700.01.00.120	41
Водило левое ПРМ-700.01.00.150	43
Шатун регулируемый ПРМ-700.01.00.190 и ПРМ-700.01.00.190-01.....	46
Шатун ПРМ-700.01.00.220.....	47
Станция привода делителей ПРМ-700.01.00.240А.....	49
Шкив обводной ПРМ-700.01.00.280	51
Боковина правая ПРМ-700.01.00.020 и ПРМ-700.01.00.020-01	54
Активный делитель ПРМ-700.04.00.000	56
Привод делителя ПРМ-700.04.00.040	58
Активный делитель ПРМ-700.06.00.000	60
Водило правое ПРМ-700.01.00.250.....	62
Шатун ПРМ-700.01.00.220-01.....	63
Каркас ПРМ-700.02.00.000 и ПРМ-700.02.00.000-01	65
Скатная доска ПРМ-700.02.00.060.....	67
Кронштейн строповки в сборе ПРМ-700.02.00.090	68
Аппарат режущий ПРМ-700.03.00.000 и ПРМ-700.03.00.000-01	71
Гидрооборудование ПРМ-700.05.00.000	75
Бак в сборе ПРМ-700.05.00.120А.....	80

Насос ПРМ-700.05.00.200.....	81
Гидромотор ПРМ-700.05.00.210	82
Кран ПРМ-700.05.00.220	83
Клапан давления ПРМ-700.05.00.230	84
Номерной указатель	85

Иллюстрации и перечень деталей и сборочных единиц

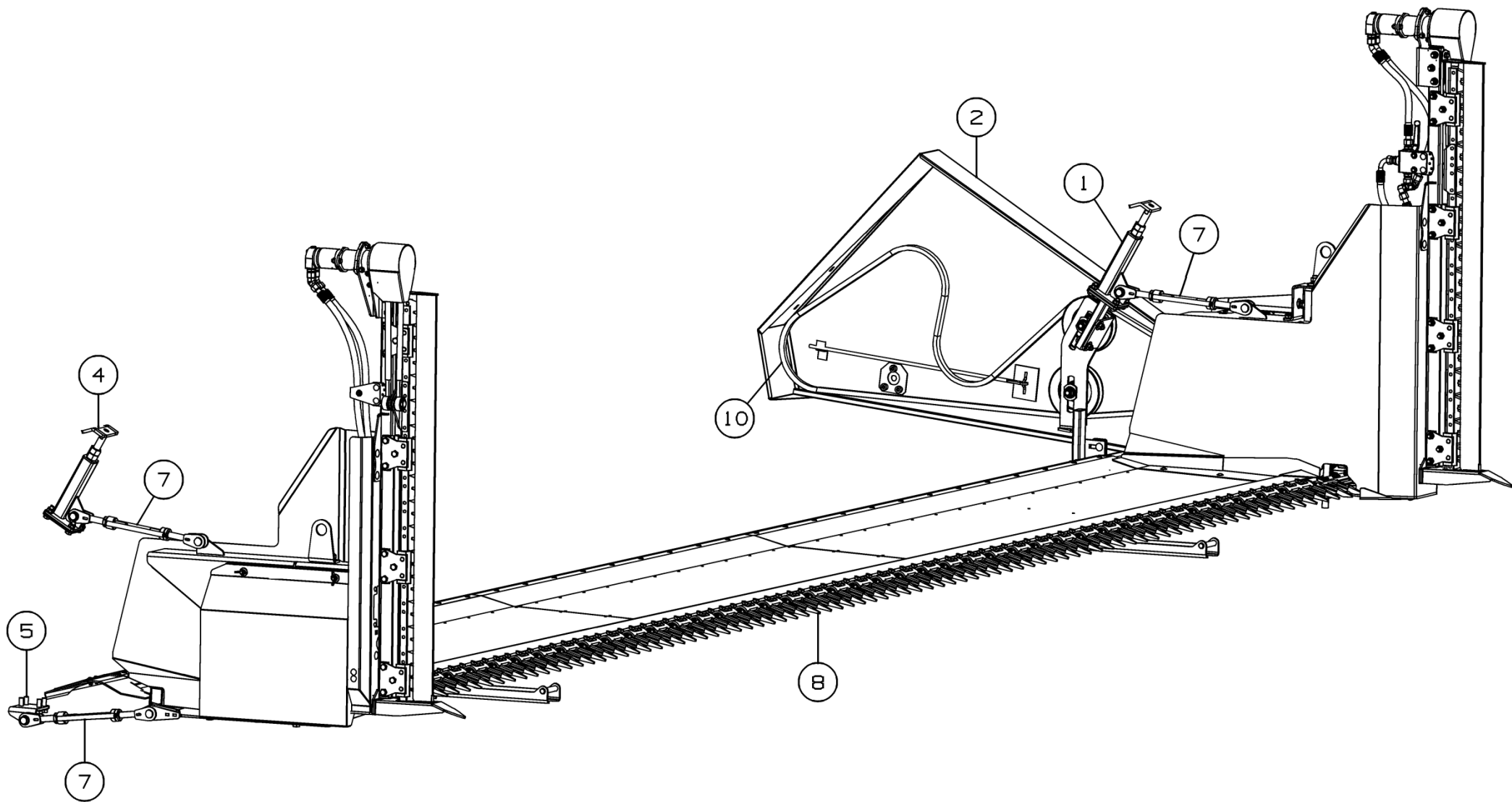


Рисунок 1 - Приставка для уборки семян рапса модульная ПРМ-700.00.00.000

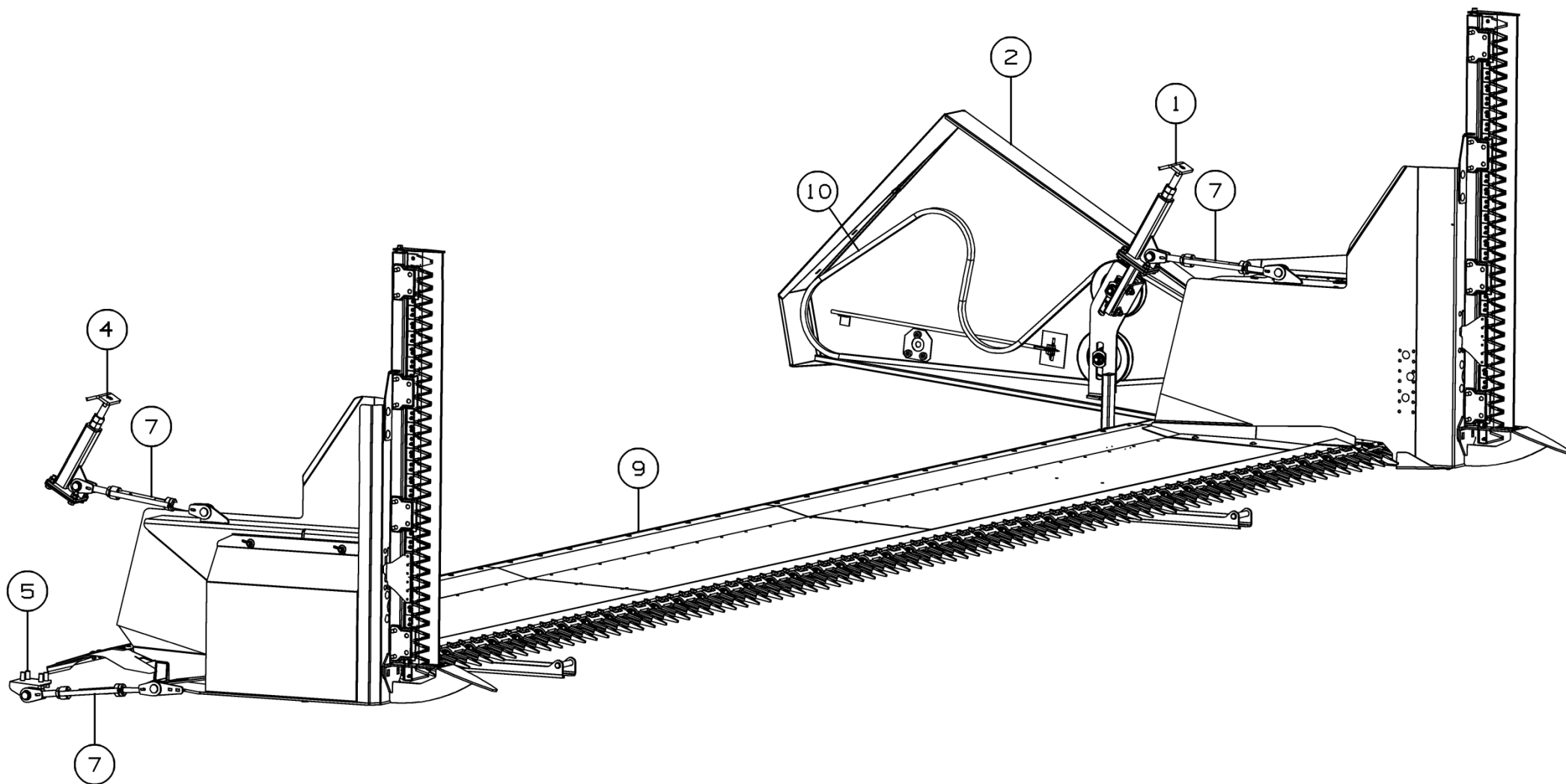


Рисунок 2 - Приставка для уборки семян рапса модульная ПРМ-700.00.00.000-01

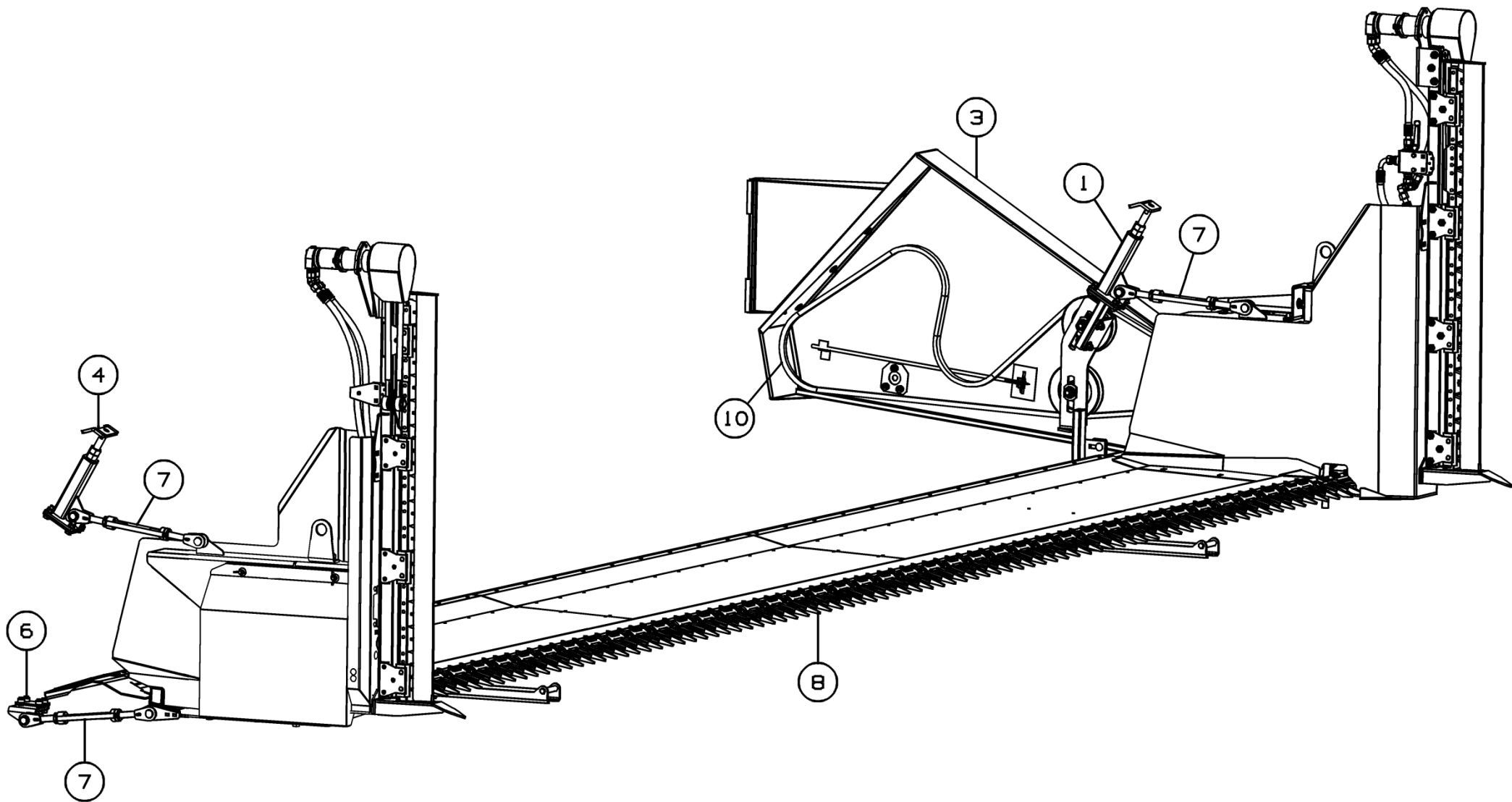


Рисунок 3 - Приставка для уборки семян рапса модульная ПРМ-700.00.00.000-02

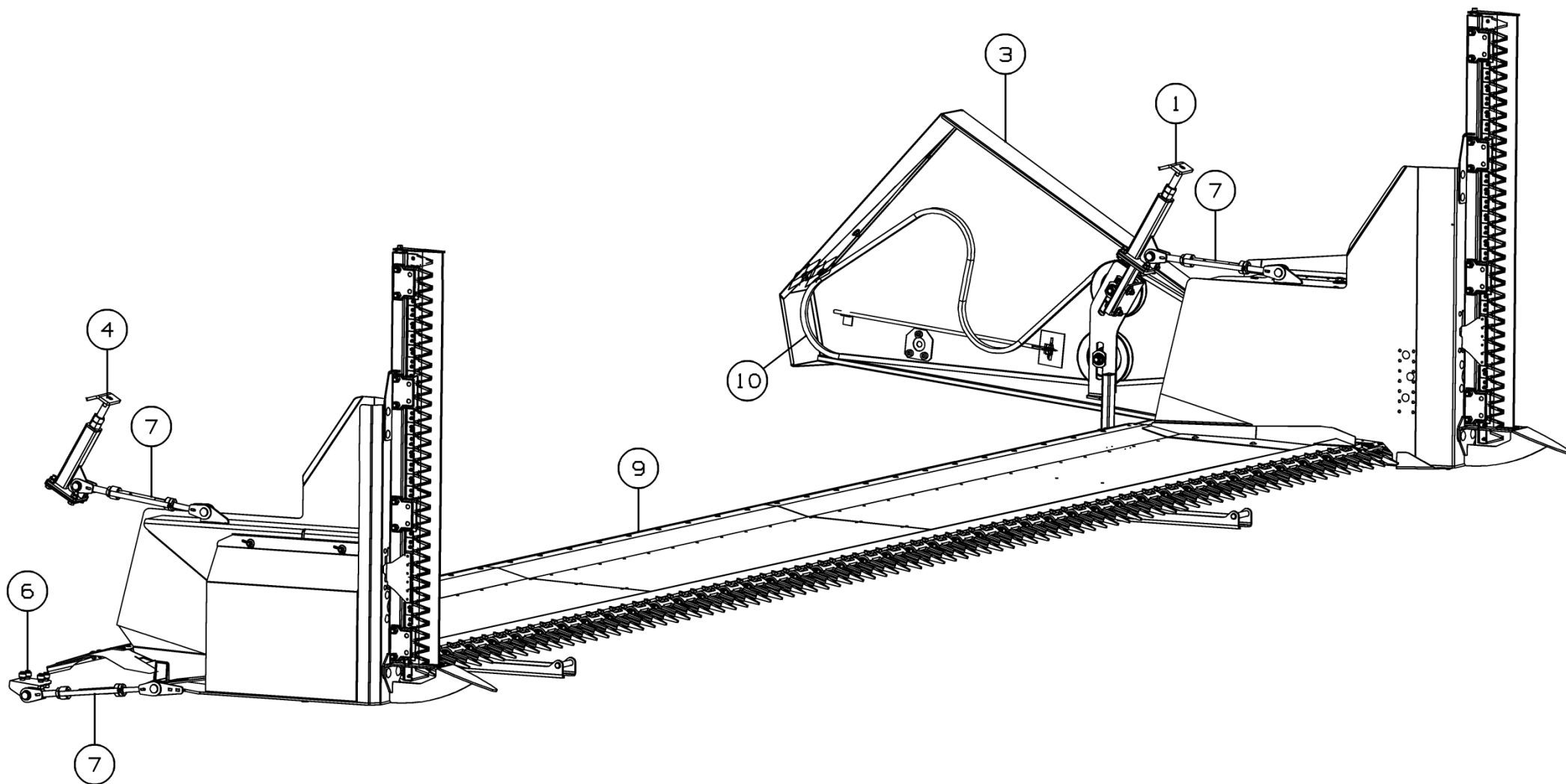


Рисунок 4 - Приставка для уборки семян рапса модульная ПРМ-700.00.00.000-03

Приставка для уборки семян рапса модульная ПРМ-700.00.00.000/-01/-02/-03

Номер рисунка	Номер позиции	Обозначение	Наименование сборочных единиц, деталей	Количество, шт.	Примечание
1,2,3,4	1	ПРМ-700.00.00.010	Шкив на стойке	1	
	2	ПРМ-700.00.00.040	Щиток в сборе	1	Для ПРМ-700.00.00.000/-01
	3	ПРМ-700.00.00.040-01	Щиток в сборе	1	Для ПРМ-700.00.00.000-02/-03
	4	ПРМ-700.00.00.070	Кронштейн стяжки	1	
	5	ПРМ-700.00.00.110	Стяжка нижняя	1	Для ПРМ-700.00.00.000/-01
	6	ПРМ-700.00.00.110-01	Стяжка нижняя	1	Для ПРМ-700.00.00.000-02/-03
	7	ПРМ-700.00.00.210	Талреп	4	
	8	ПРМ-700.01.00.000	Платформа	1	Для ПРМ-700.00.00.000/-02
	9	ПРМ-700.01.00.000-01	Платформа	1	Для ПРМ-700.00.00.000-01/-03
	10		Ремень С(В) 5000 ГОСТ 1284.1-89	1	

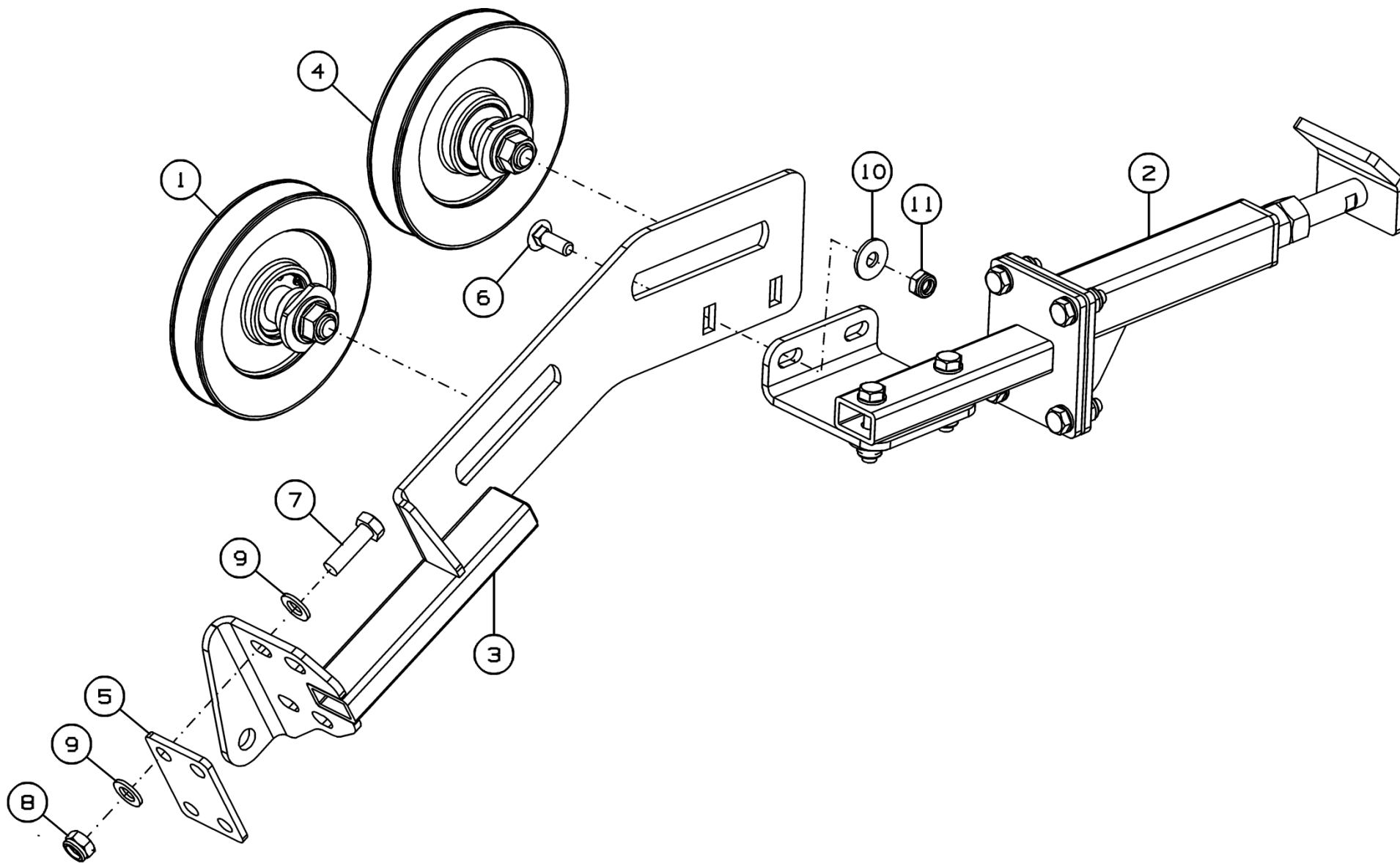


Рисунок 5 - Шкив на стойке ПРМ-700.00.00.010

Шкив на стойке ПРМ-700.00.00.010

Номер рисунка	Номер позиции	Обозначение	Наименование сборочных единиц, деталей	Количество, шт.	Примечание
5	1	ПРМ-700.00.00.020	Шкив в сборе	1	
	2	ПРМ-700.00.00.050	Кронштейн верхней стяжки	1	
	3	ПРМ-700.00.00.080	Стойка	1	
	4	ПРМ-700.01.00.040-01	Шкив в сборе	1	
	5	ПРМ-700.00.00.426-01	Плита	1	
	6		Болт М10-6gx30.88.019 ГОСТ 7802-81	2	
	7		Болт М12-6gx40.88.35.019 ГОСТ 7798-70	4	
	8		Гайка М12 DIN 985	4	
	9		Шайба С.12.01.019 ГОСТ 11371-78	8	
	10		Шайба С 10.01.019 ГОСТ 6958-78	2	
	11		Гайка М10 DIN 985	2	

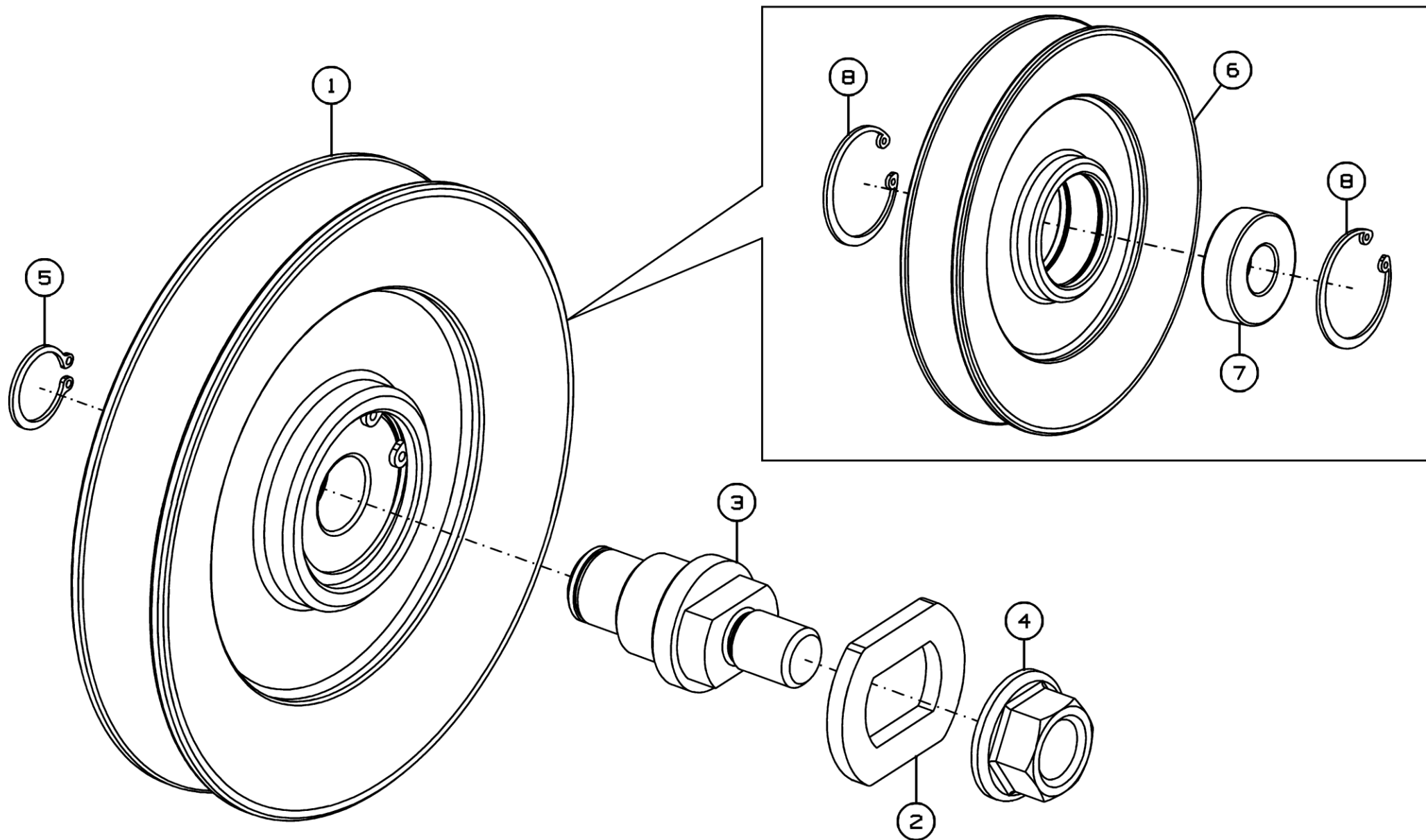


Рисунок 6 - Шкив в сборе ПРМ-700.00.00.020

Шкив в сборе ПРМ-700.00.00.020

Номер рисунка	Номер позиции	Обозначение	Наименование сборочных единиц, деталей	Количество, шт.	Примечание
6	1	ПРМ-700.01.00.320-01	Шкив	1	
	2	ПРМ-700.01.00.424	Шайба	1	
	3	ПРМ-700.01.00.601-01	Ось	1	
	4		Гайка М16 DIN 6923	1	
	5		Кольцо А20 ГОСТ 13942-86	1	
	6	ПРМ-700.01.00.623-01	Шкив	1	
	7		Подшипник 180204 ГОСТ 8882-75	1	
	8		Кольцо В47 ГОСТ 13943-86	2	

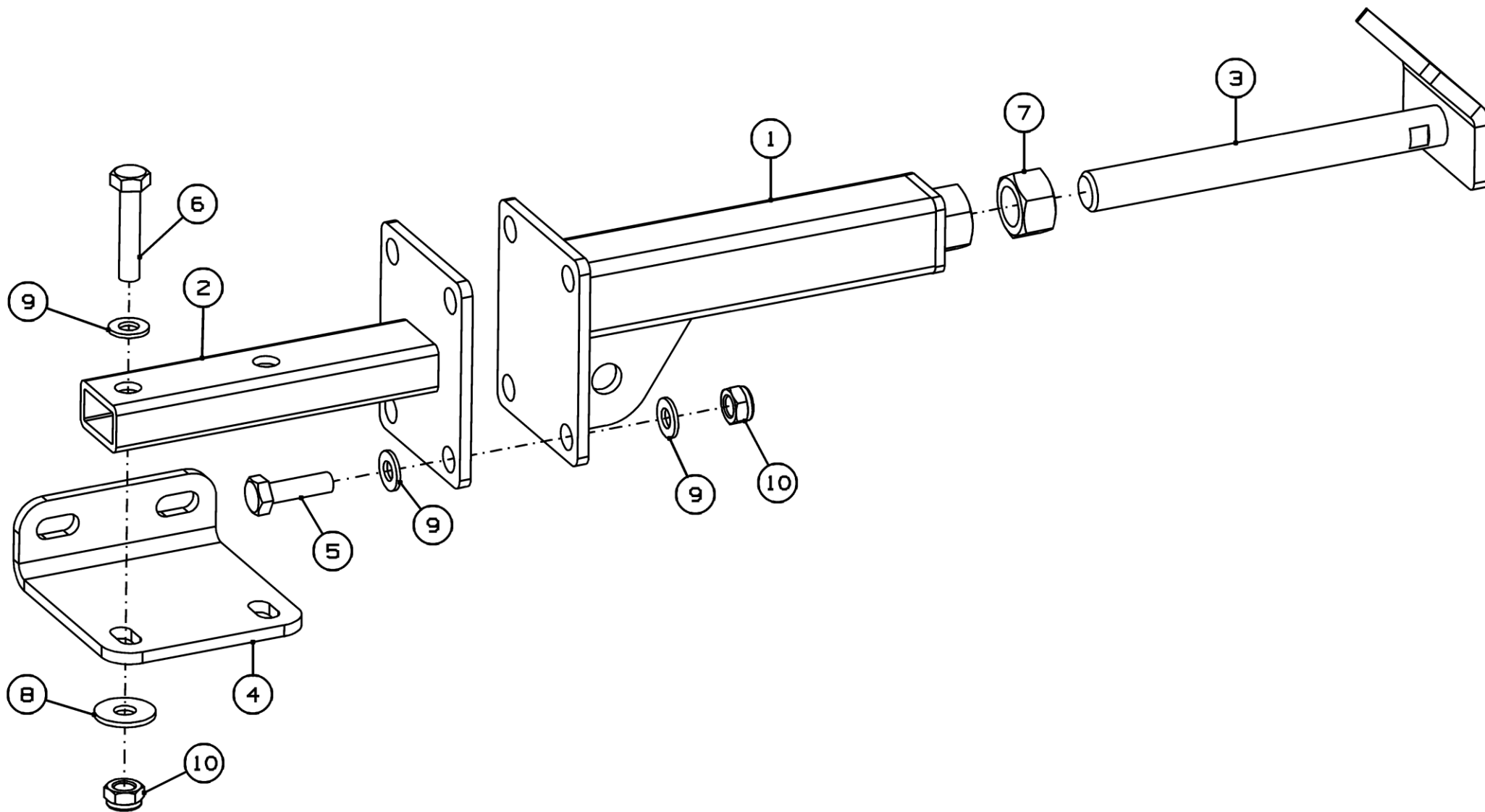


Рисунок 7 - Кронштейн верхней стяжки ПРМ-700.00.00.050

Кронштейн верхней стяжки ПРМ-700.00.00.050

Номер рисунка	Номер позиции	Обозначение	Наименование сборочных единиц, деталей	Количество, шт.	Примечание
7	1	ПРМ-700.00.00.060	Кронштейн стяжки	1	
	2	ПРМ-700.00.00.090	Стойка верхняя	1	
	3	ПРМ-700.00.00.100	Винт	1	
	4	ПРМ-700.00.00.405	Уголок	1	
	5		Болт М10-6gx35.88.35.019 ГОСТ 7798-70	4	
	6		Болт М10-6gx50.88.019 ГОСТ 7798-70	2	
	7		Гайка М20-6Н.8.019 ГОСТ 5915-70	1	
	8		Шайба С 10.01.019 ГОСТ 6958-78	2	
	9		Шайба С.10.01.019 ГОСТ 11371-78	10	
	10		Гайка М10 DIN 985	6	

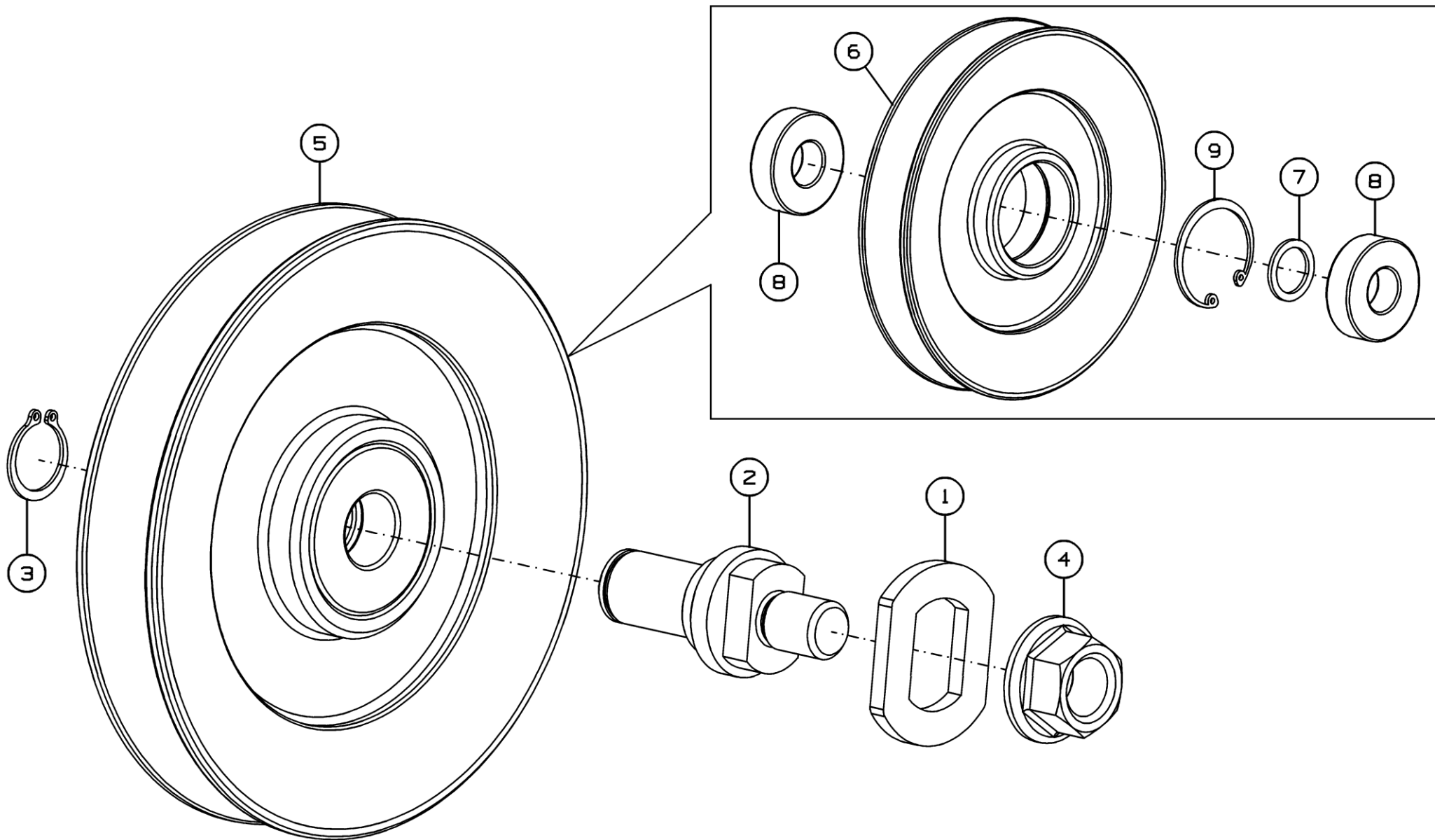


Рисунок 8 - Шкив в сборе ПРМ-700.01.00.040-01

Шкив в сборе ПРМ-700.01.00.040-01

Номер рисунка	Номер позиции	Обозначение	Наименование сборочных единиц, деталей	Количество, шт.	Примечание
8	1	ПРМ-700.01.00.424	Шайба	1	
	2	ПРМ-700.01.00.601	Ось	1	
	3		Кольцо В20 ГОСТ 13942-86	1	
	4		Гайка М16 DIN 6923	1	
	5	ПРМ-700.01.00.320	Шкив	1	
	6	ПРМ-700.01.00.623	Шкив	1	
	7	ПРМ-700.01.00.805	Втулка	1	
	8		Подшипник 180204 ГОСТ 8882-75	2	
	9		Кольцо В47 ГОСТ 13943-86	1	

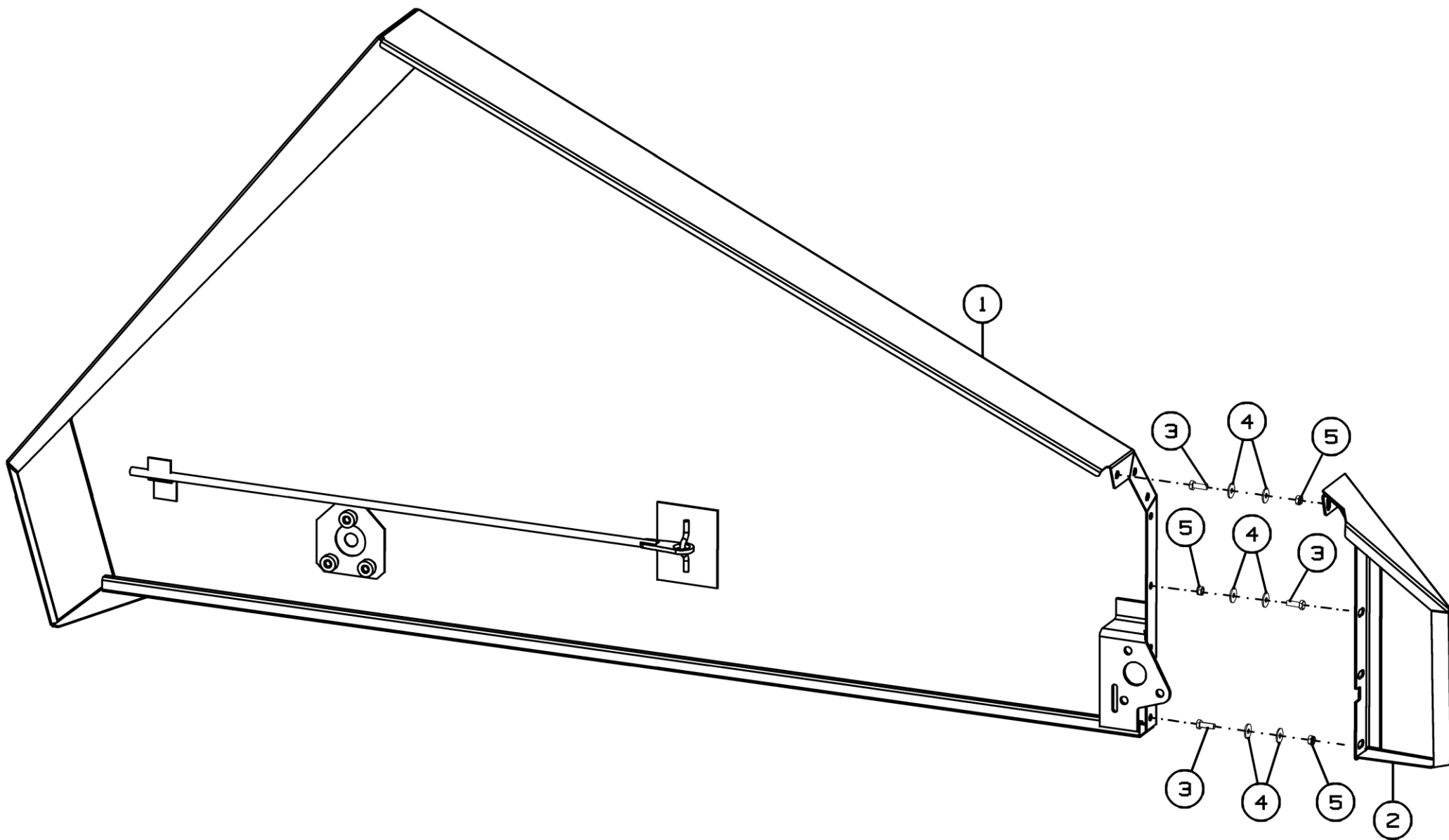


Рисунок 9 - Щиток в сборе ПРМ-700.00.00.040

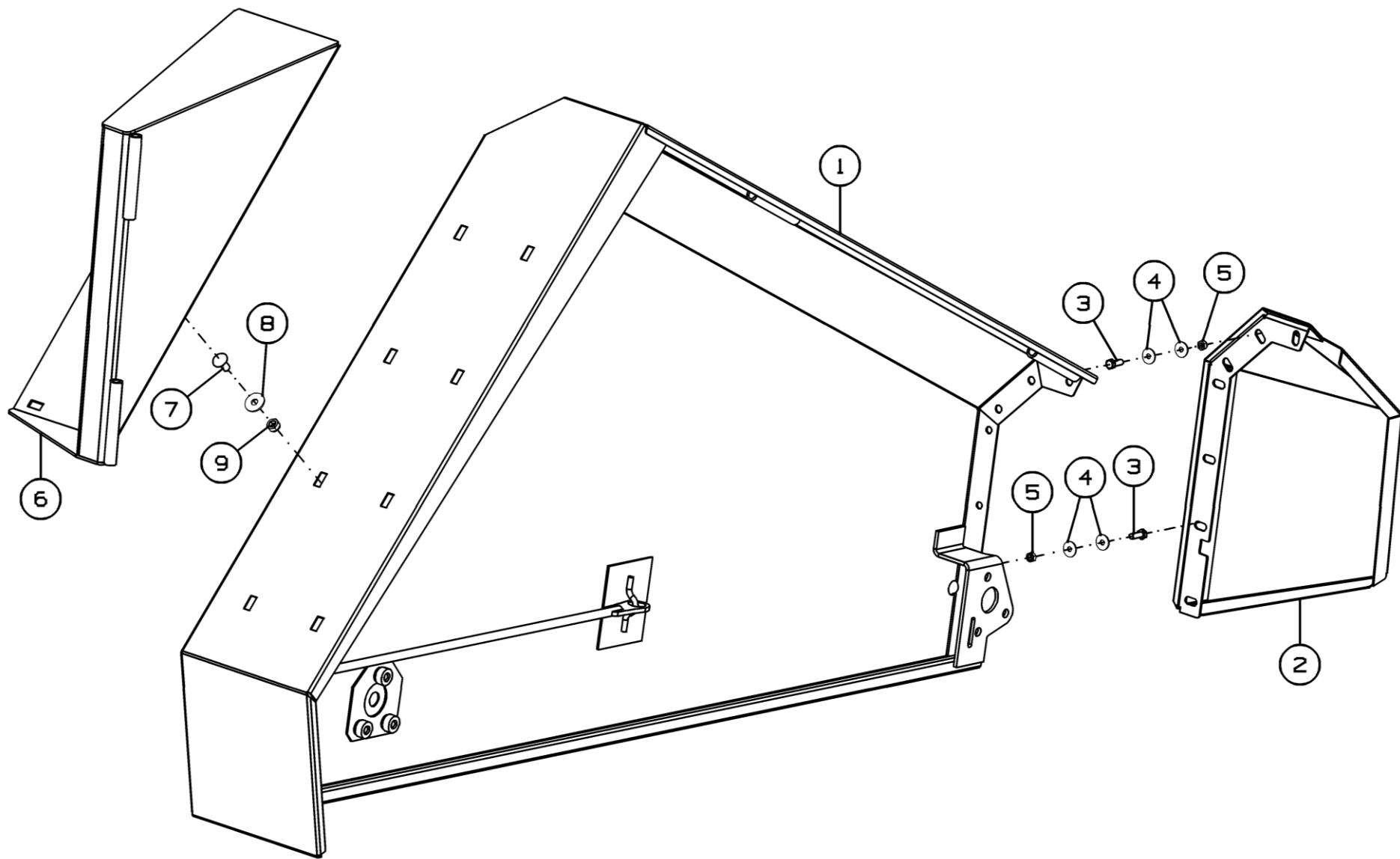


Рисунок 10 - Щиток в сборе ПРМ-700.00.00.040-01

Щиток в сборе ПРМ-700.00.00.040 и ПРМ-700.00.00.040-01

Номер рисунка	Номер позиции	Обозначение	Наименование сборочных единиц, деталей	Количество, шт.	Примечание
9,10	1	ПРМ-700.00.00.120	Щиток	1	
	2	ПРМ-700.00.00.160	Носок	1	
	3		Болт М6-6gx18.88.019 ГОСТ 7798-70	7	
	4		Шайба 6.01.019 ГОСТ 6958-78	14	
	5		Гайка М6 DIN 985	7	
	6	ПРМ-700.00.00.220	Кронштейн	1	Для ПРМ-700.00.00.040-01
	7		Болт М8-6gx20.88.35.019 ГОСТ 7802-81	8	
	8		Шайба 8.01.019 ГОСТ 6958-78	8	
	9		Гайка М8 DIN 985	8	

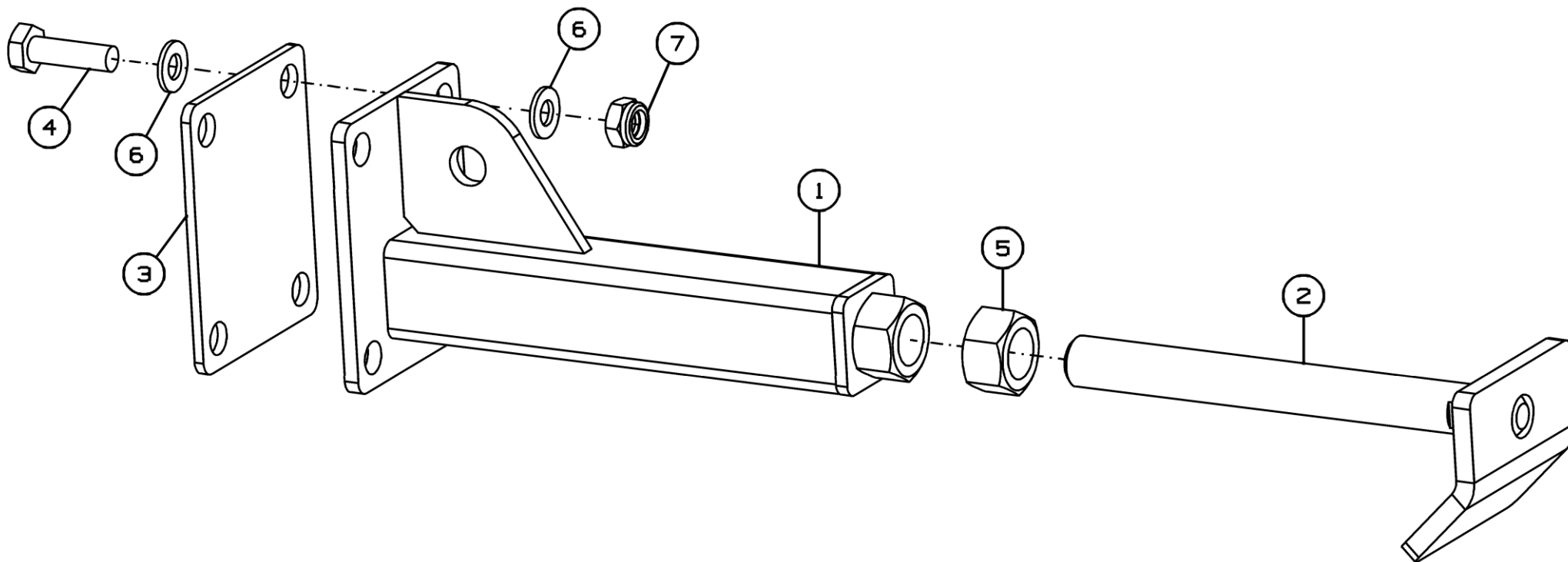


Рисунок 11 - Кронштейн стяжки ПРМ-700.00.00.070

Кронштейн стяжки ПРМ-700.00.00.070

Номер рисунка	Номер позиции	Обозначение	Наименование сборочных единиц, деталей	Количество, шт.	Примечание
11	1	ПРМ-700.00.00.060	Кронштейн стяжки	1	
	2	ПРМ-700.00.00.100	Винт	1	
	3	ПРМ-700.00.00.401-01	Плита	1	
	4		Болт М10-6gx35.88.35.019 ГОСТ 7798-70	4	
	5		Гайка М20-6Н.8.019 ГОСТ 5915-70	1	
	6		Шайба С.10.01.019 ГОСТ 11371-78	8	
	7		Гайка М10 DIN 985	4	

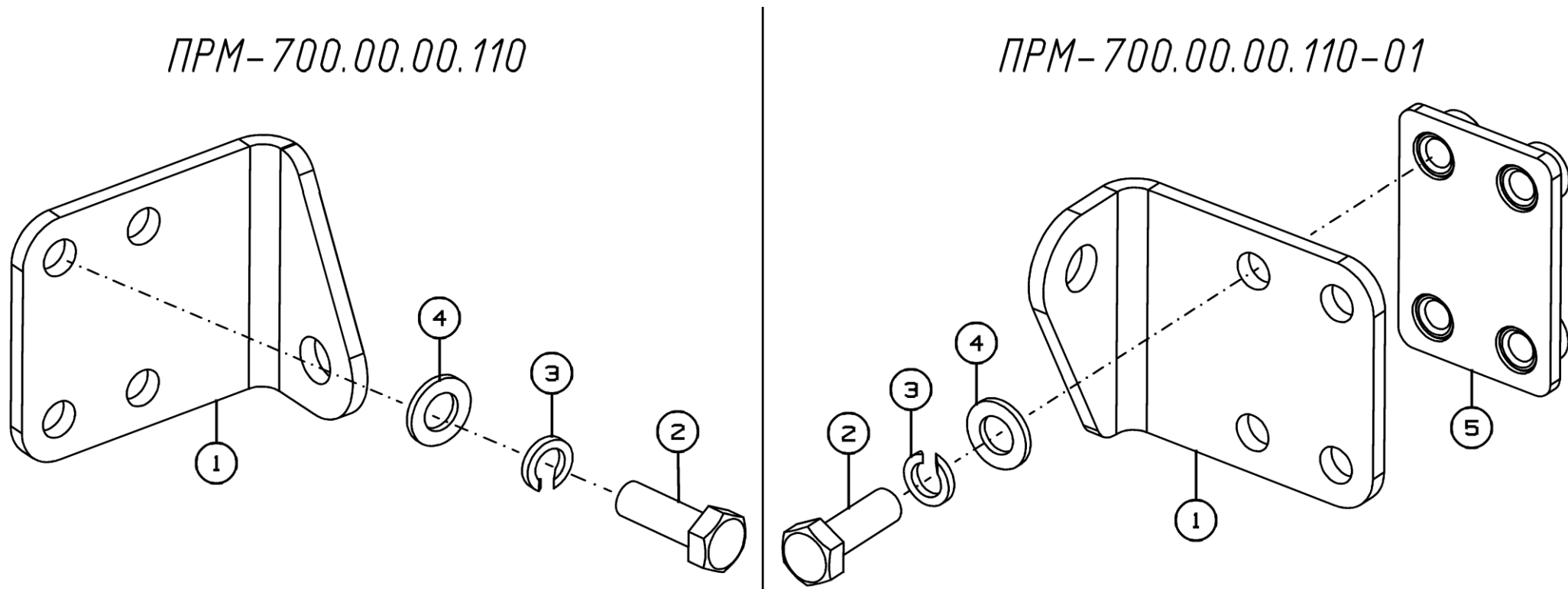


Рисунок 12 - Стяжка нижняя ПРМ-700.00.00.110 и ПРМ-700.00.00.110-01

Стяжка нижняя ПРМ-700.00.00.110 и ПРМ-700.00.00.110-01

Номер рисунка	Номер позиции	Обозначение	Наименование сборочных единиц, деталей	Количество, шт.	Примечание
12	1	ПРМ-700.00.00.408	Кронштейн	2	
	2		Болт М12-6gx35.88.35.019 ГОСТ 7798-70	8	
	3		Шайба 12Т 65Г 019 ГОСТ 6402-70	8	
	4		Шайба С.12.01.019 ГОСТ 11371-78	8	
	5	ПРМ-700.00.00.170	Плита	1	Для ПРМ-700.00.00.110-01

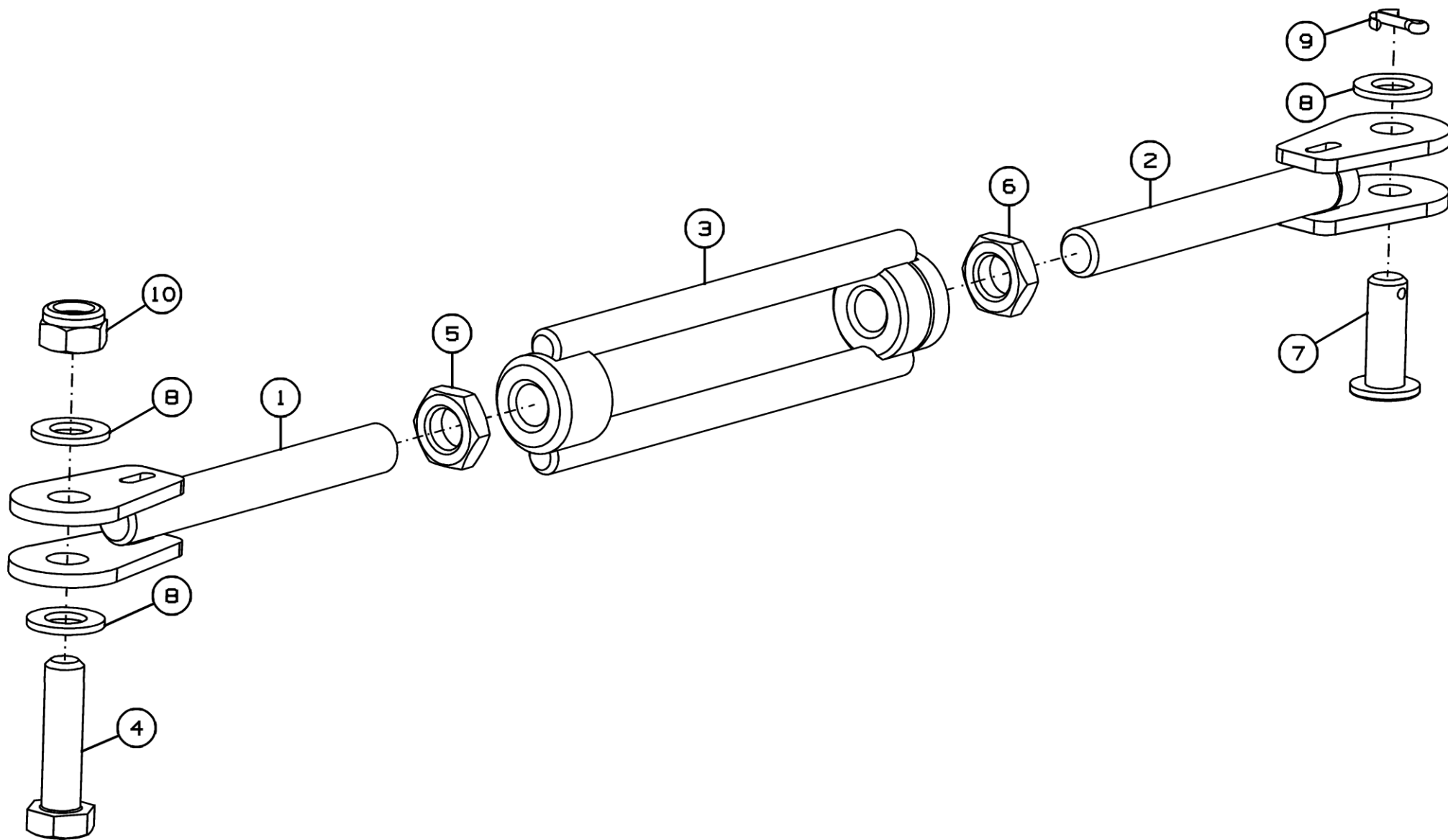


Рисунок 13 - Талреп ПРМ-700.00.00.210

Талреп ПРМ-700.00.00.210

Номер рисунка	Номер позиции	Обозначение	Наименование сборочных единиц, деталей	Количество, шт.	Примечание
13	1	ПРМ-700.00.00.180	Винт	1	
	2	ПРМ-700.00.00.180-01	Винт	1	
	3	ПРМ-700.00.00.200	Муфта	1	
	4		Болт М14-6gx55.35.88.019 ГОСТ 7798-70	1	
	5		Гайка М18-6Н.8.35.019 ГОСТ 5916-70	1	
	6		Гайка М18LN-6Н.8.35.019 ГОСТ 5916-70	1	
	7		Ось 6-14b12x50.35.Ц9Хр ГОСТ 9650-80	1	
	8		Шайба С.14.01.019 ГОСТ 11371-78	3	
	9		Шплинт 4x22.019 ГОСТ 397-79	1	
	10		Гайка М14 DIN 985	1	

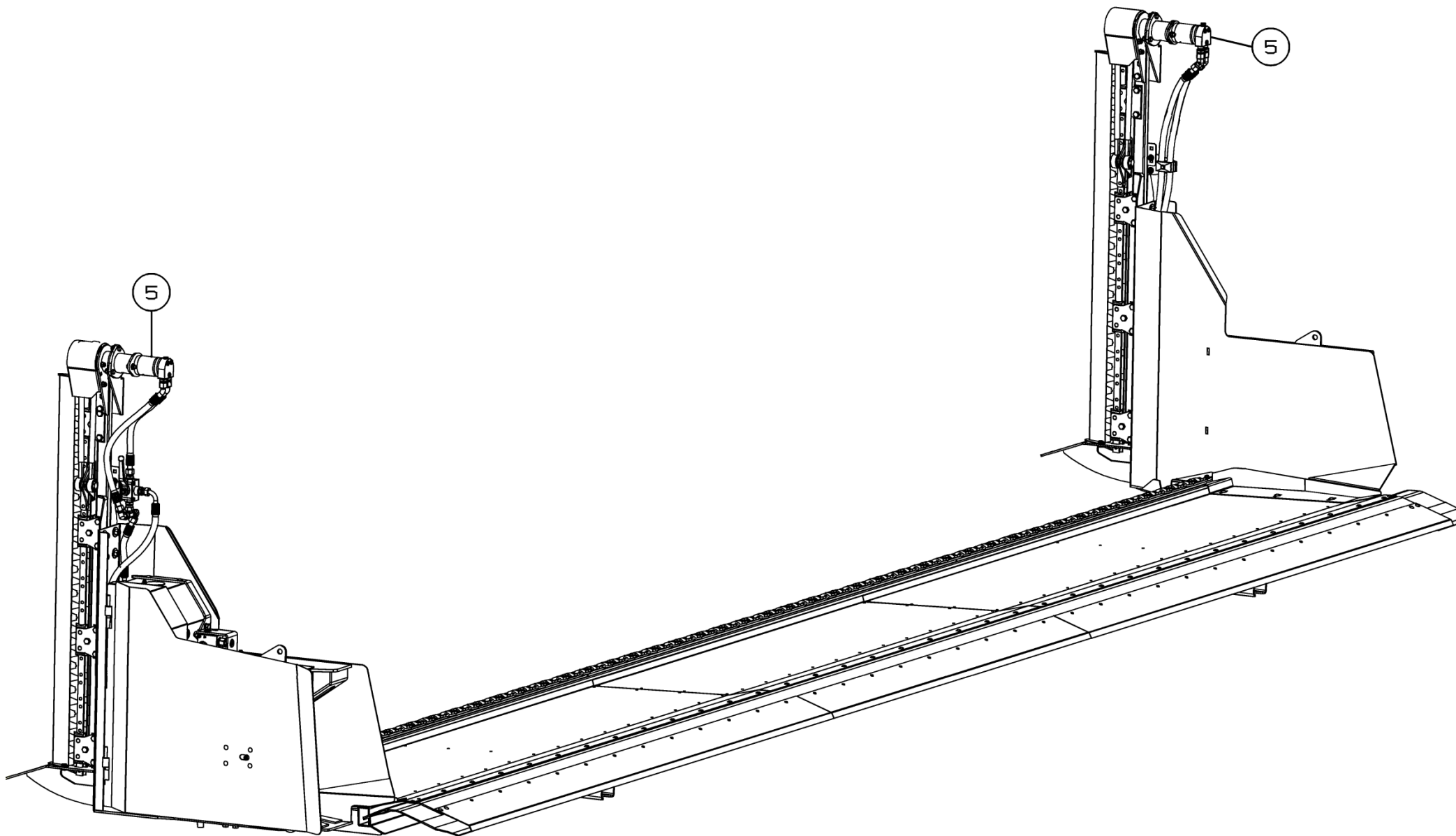


Рисунок 14 - Платформа ПРМ-700.01.00.000

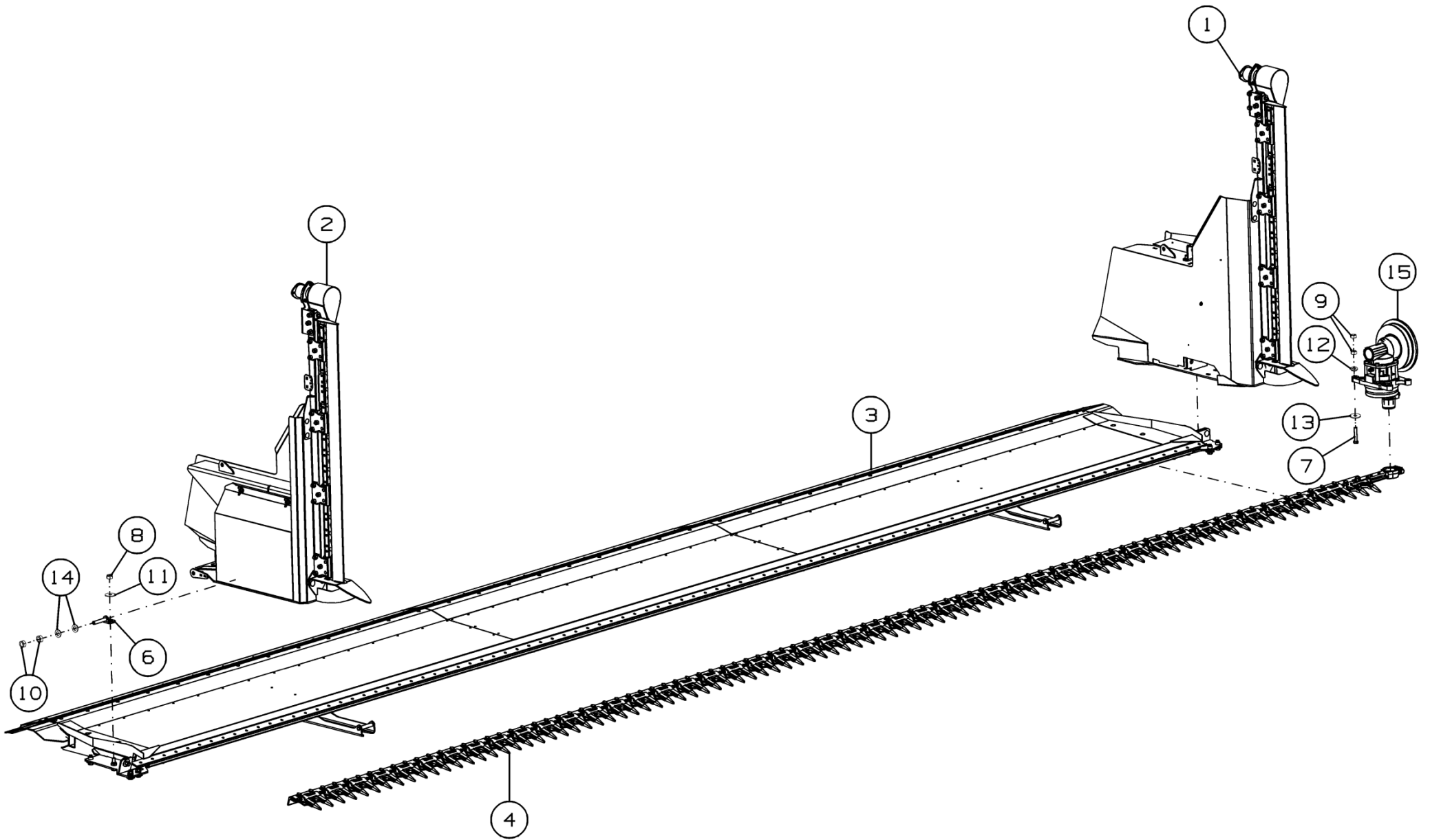


Рисунок 15 - Платформа ПРМ-700.01.00.000

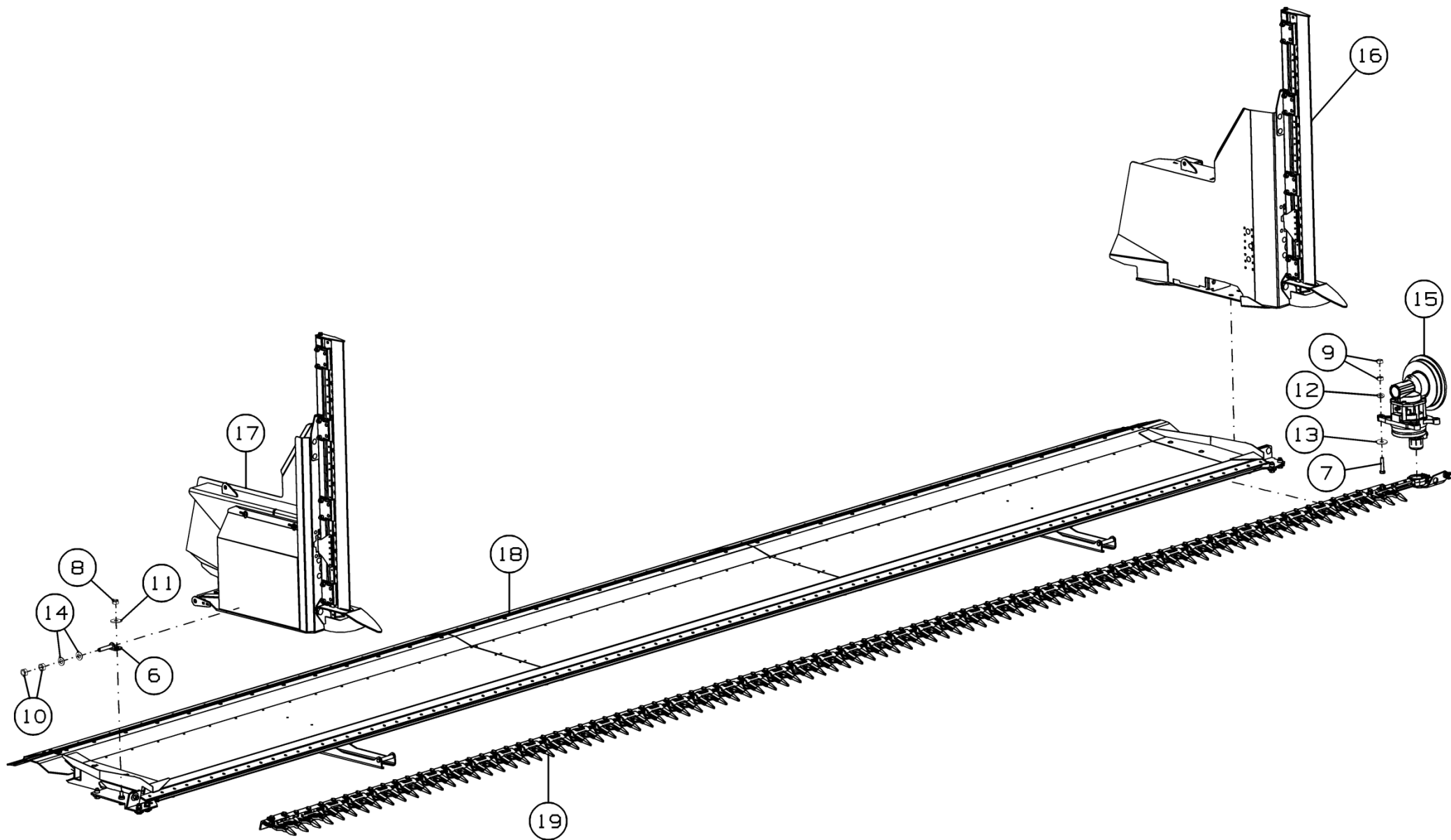


Рисунок 16 - Платформа ПРМ-700.01.00.000-01

Платформа ПРМ-700.01.00.000 и ПРМ-700.01.00.000-01

Номер рисунка	Номер позиции	Обозначение	Наименование сборочных единиц, деталей	Количество, шт.	Примечание
14,15,16	1	ПРМ-700.01.00.010	Боковина левая	1	Для ПРМ-700.01.00.000
	2	ПРМ-700.01.00.020	Боковина правая	1	
	3	ПРМ-700.02.00.000	Каркас	1	
	4	ПРМ-700.03.00.000	Аппарат режущий	1	
	5	ПРМ-700.05.00.000	Гидрооборудование	1	
	6	ПРМ-700.01.00.140	Тяга	1	
	7		Болт М12-6gx65.109.35.019 ГОСТ 7798-70	4	
	8		Гайка М12 DIN 985	1	
	9		Гайка М12-6Н.10.019 ГОСТ 5915-70	8	
	10		Гайка М14-6Н.6.019 ГОСТ 5915-70	2	
	11		Шайба 12.01.019 ГОСТ 6958-78	1	
	12		Шайба С.12.01.019 ГОСТ 11371-78	4	
	13		Шайба С 12x4.01.019 ГОСТ 6958-78	4	
	14		Шайба С.14.01.019 ГОСТ 11371-78	2	
	15		Pro-Drive 85MVv GKF RS20 15515.04	1	
	16	ПРМ-700.01.00.010-01	Боковина левая	1	Для ПРМ-700.01.00.000-01
	17	ПРМ-700.01.00.020-01	Боковина правая	1	
	18	ПРМ-700.02.00.000-01	Каркас	1	
	19	ПРМ-700.03.00.000-01	Аппарат режущий	1	

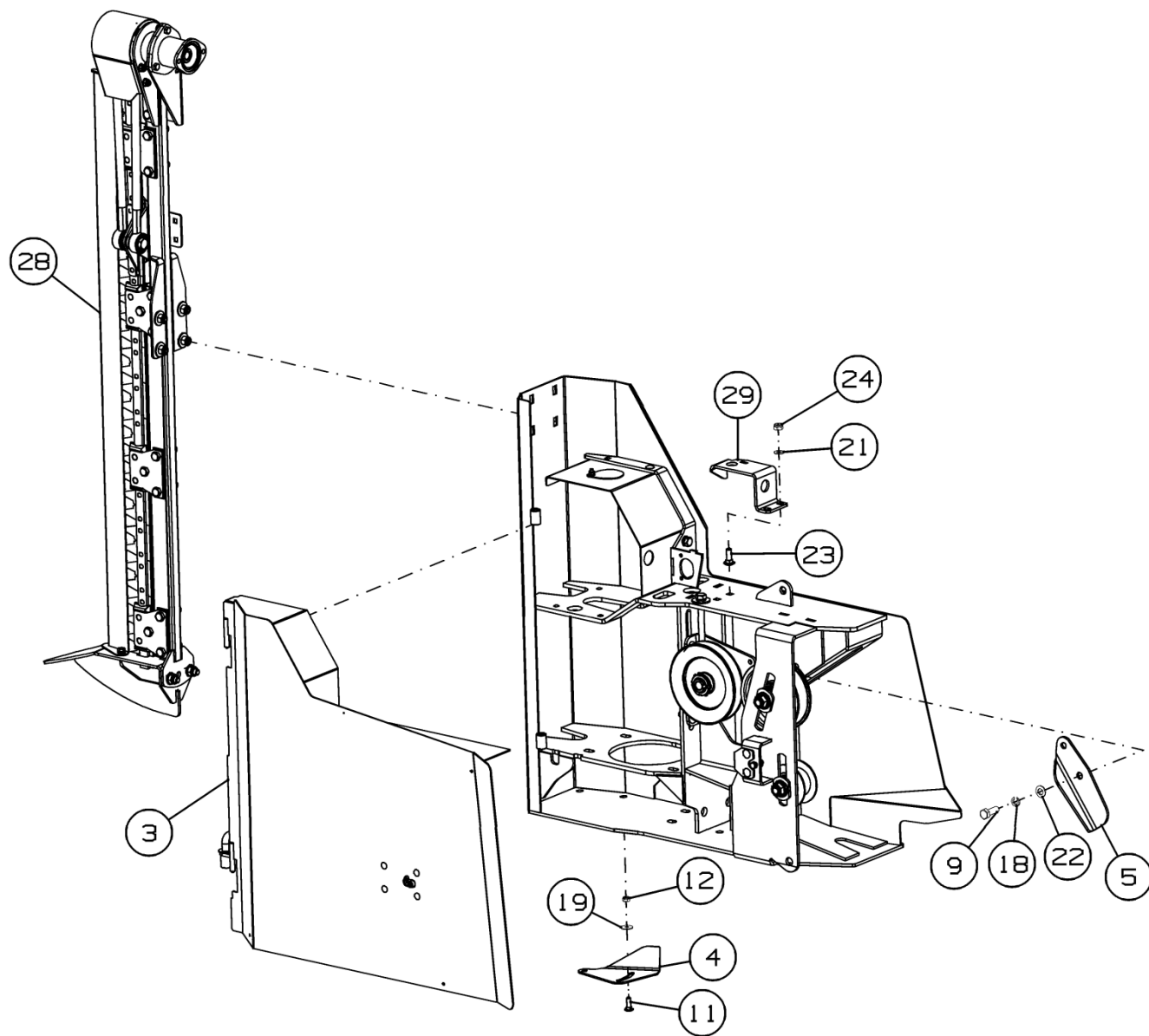


Рисунок 17 - Боковина левая ПРМ-700.01.00.010

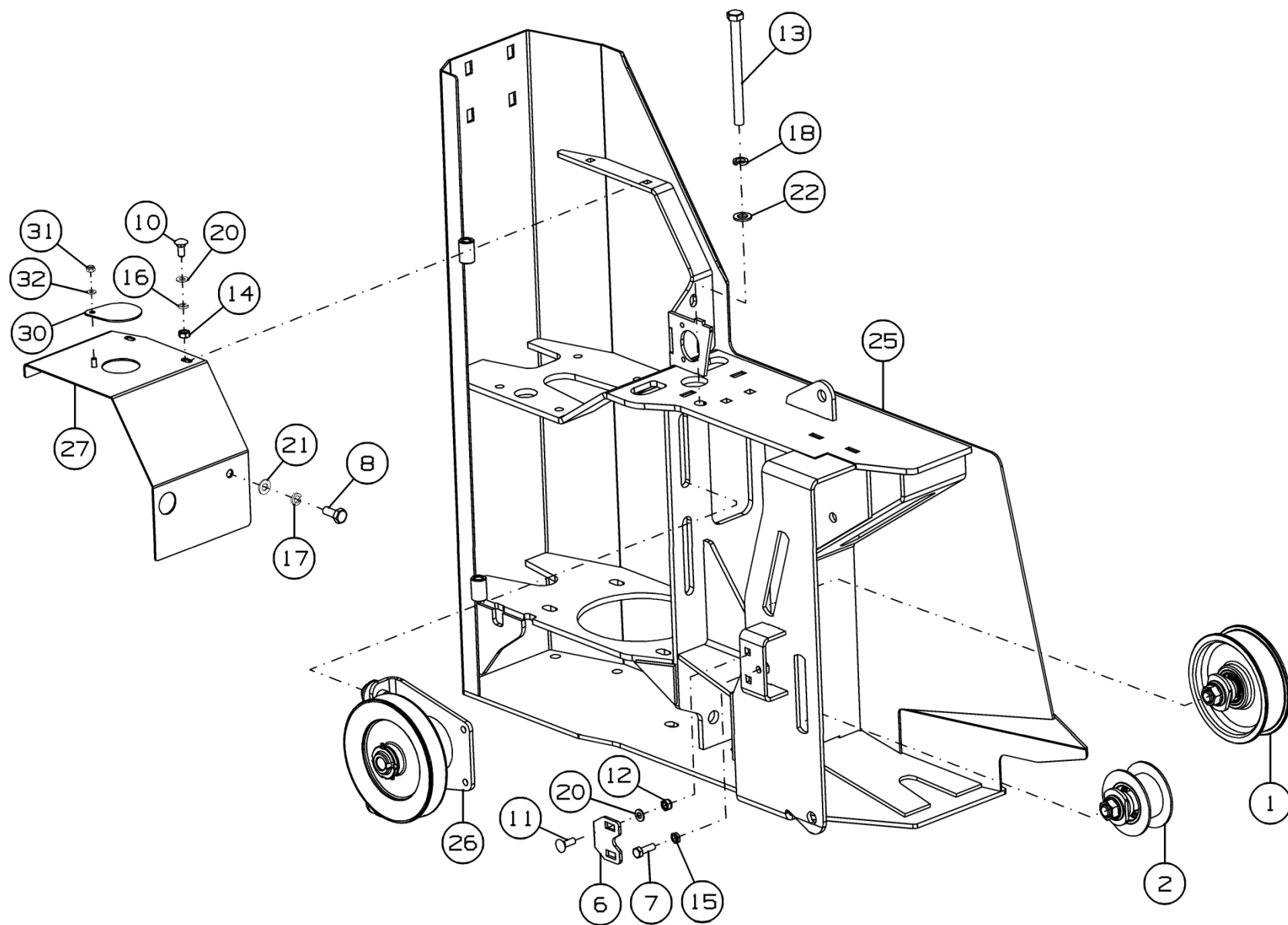


Рисунок 18 - Боковина левая ПРМ-700.01.00.010

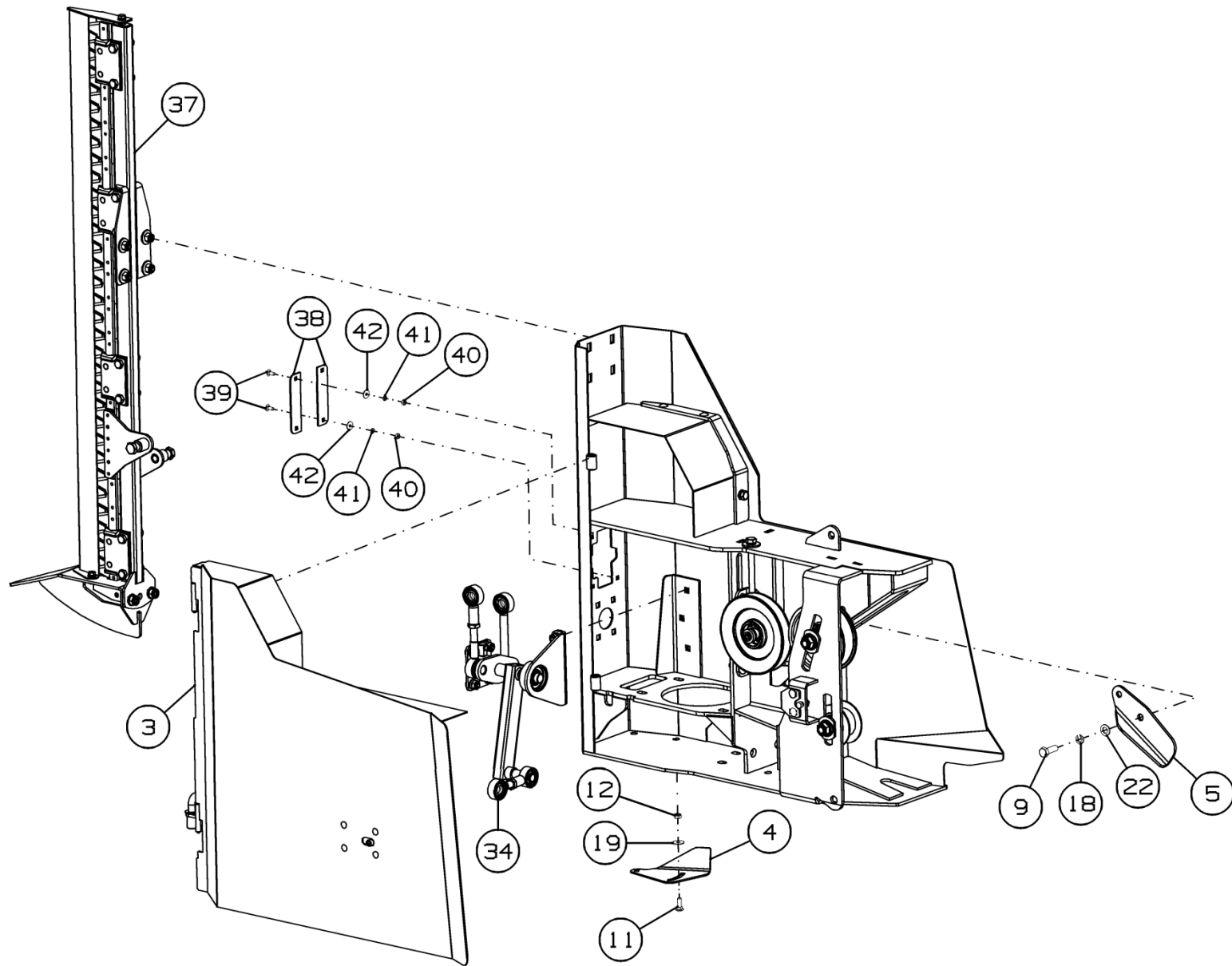


Рисунок 19 - Боковина левая ПРМ-700.01.00.010-01

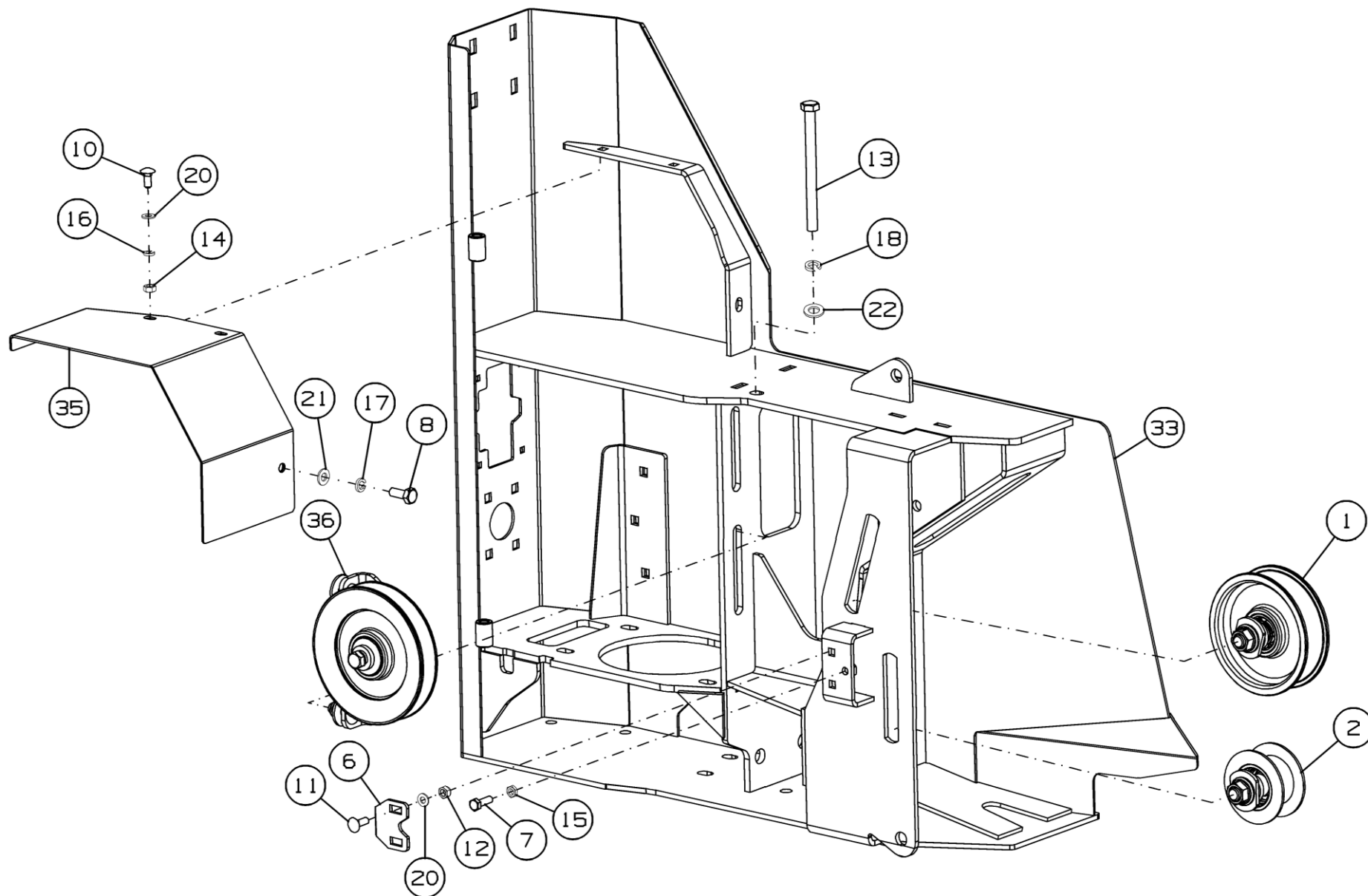


Рисунок 20 - Боковина левая ПРМ-700.01.00.010-01

Боковина левая ПРМ-700.01.00.010 и ПРМ-700.01.00.010-01

Номер рисунка	Номер позиции	Обозначение	Наименование сборочных единиц, деталей	Количество, шт.	Примечание
17,18, 19,20	1	ПРМ-700.01.00.040	Шкив в сборе	1	
	2	ПРМ-700.01.00.050	Ролик обводной	1	
	3	ПРМ-700.01.00.090	Щиток левый	1	
	4	ПРМ-700.01.00.426	Отбойник	1	
	5	ПРМ-700.01.00.427	Прижим	1	
	6	ПРМ-700.01.00.428	Зацеп	1	
	7		Болт М8-6gx25.88.35.019 ГОСТ 7798-70	1	
	8		Болт М10-6gx25.88.35.019 ГОСТ 7798-70	1	
	9		Болт М12-6gx35.88.35.019 ГОСТ 7798-70	2	
	10		Болт М8-6gx20.88.35.019 ГОСТ 7802-81	2	
	11		Болт М8-6gx25.88.019 ГОСТ 7802-81	4	
	12		Гайка М8 DIN 985	4	
	13		Болт М12x160-8,8 DIN 933	1	
	14		Гайка М8-6Н.8.019 ГОСТ 5915-70	2	
	15		Гайка М8-6Н.8.019 ГОСТ 5916-70	1	
	16		Шайба 8Т 65Г 019 ГОСТ 6402-70	2	
	17		Шайба 10Т 65Г 019 ГОСТ 6402-70	1	
	18		Шайба 12Т 65Г 019 ГОСТ 6402-70	3	
	19		Шайба С 8.01.019 ГОСТ 6958-78	2	
	20		Шайба С.8.01.019 ГОСТ 11371-78	4	
	21		Шайба С.10.01.019 ГОСТ 11371-78	3	
	22		Шайба С.12.01.019 ГОСТ 11371-78	3	
	23		Болт М10-6gx30.88.019 ГОСТ 7802-81	2	Для ПРМ-700.01.00.010
	24		Гайка М10 DIN 985	2	
	25	ПРМ-700.01.00.030	Боковина левая	1	
	26	ПРМ-700.01.00.240А	Станция привода делителей	1	
	27	ПРМ-700.01.00.270	Щиток	1	

Боковина левая ПРМ-700.01.00.010 и ПРМ-700.01.00.010-01

Номер рисунка	Номер позиции	Обозначение	Наименование сборочных единиц, деталей	Количество, шт.	Примечание
17,18, 19,20	28	ПРМ-700.04.00.000	Активный делитель	1	Для ПРМ-700.01.00.010
	29	ПРМ-700.01.00.423	Ограничитель	1	
	30	ПРМ-700.01.00.468	Накладка	1	
	31		Гайка М6 DIN 985	1	
	32		Шайба С.6.01.019 ГОСТ 11371-78	1	
	33	ПРМ-700.01.00.030-01	Боковина левая	1	Для ПРМ-700.01.00.010-01
	34	ПРМ-700.01.00.150	Водило левое	1	
	35	ПРМ-700.01.00.270-01	Щиток	1	
	36	ПРМ-700.01.00.280	Шкив обводной	1	
	37	ПРМ-700.06.00.000	Активный делитель	1	
	38	ПРМ-700.01.00.457	Щиток	2	
	39		Болт М6-6gx16.88.35.019 ГОСТ 7802-81	4	
	40		Гайка М6-6Н.8.019 ГОСТ 5915-70	4	
	41		Шайба 6Т 65Г 019 ГОСТ 6402-70	4	
42		Шайба С.6.01.019 ГОСТ 11371-78	4		

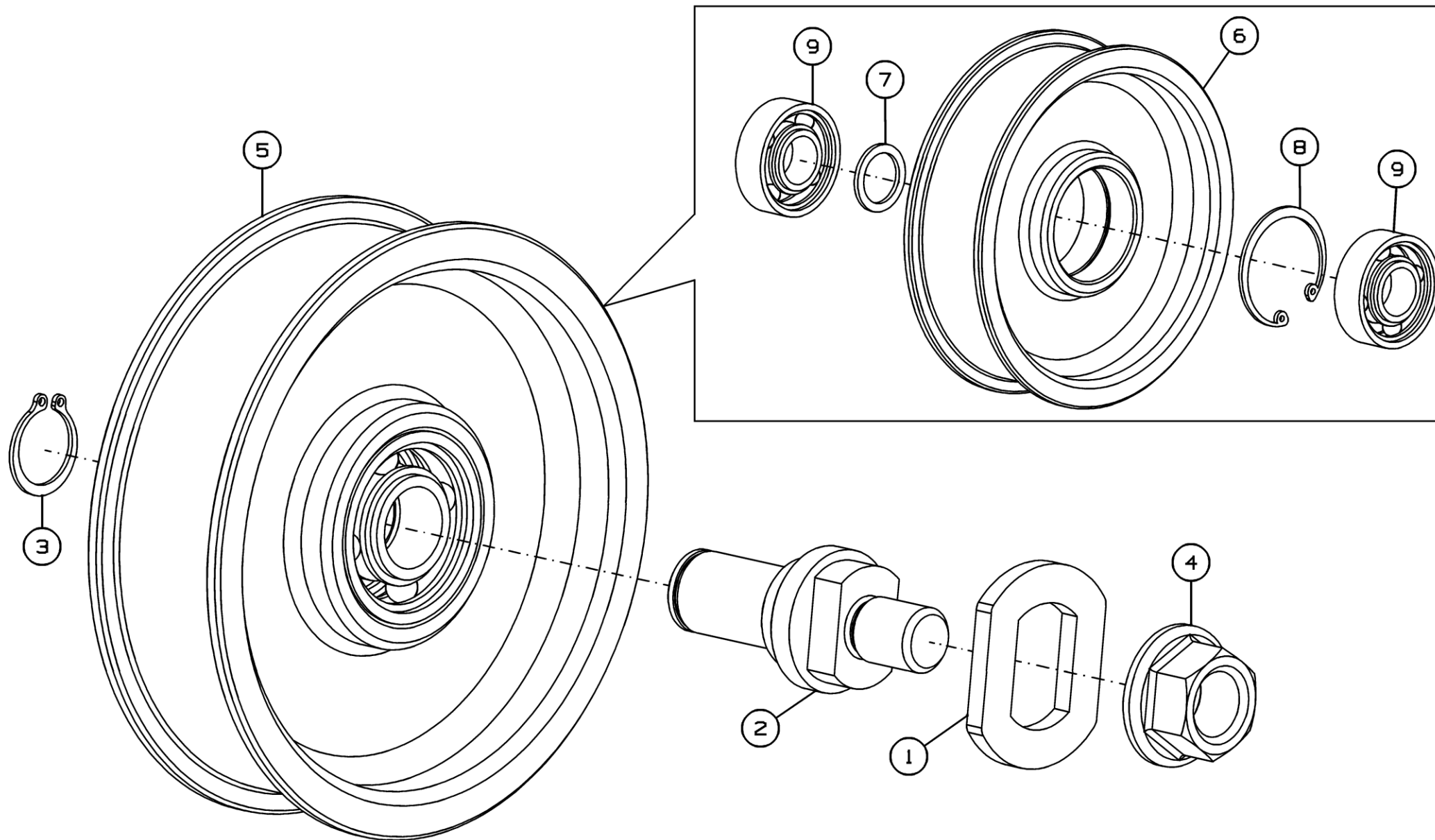


Рисунок 21 - Шкив в сборе ПРМ-700.01.00.040

Шкив в сборе ПРМ-700.01.00.040

Номер рисунка	Номер позиции	Обозначение	Наименование сборочных единиц, деталей	Количество, шт.	Примечание
21	1	ПРМ-700.01.00.424	Шайба	1	
	2	ПРМ-700.01.00.601	Ось	1	
	3		Кольцо В20 ГОСТ 13942-86	1	
	4		Гайка М16 DIN 6923	1	
	5	ПРМ-700.01.00.310	Шкив обводной	1	
	6	ПРМ-700.01.00.622	Шкив	1	
	7	ПРМ-700.01.00.805	Втулка	1	
	8		Кольцо В47 ГОСТ 13943-86	1	
	9		Подшипник 180204АС17 ГОСТ 8882-75	2	

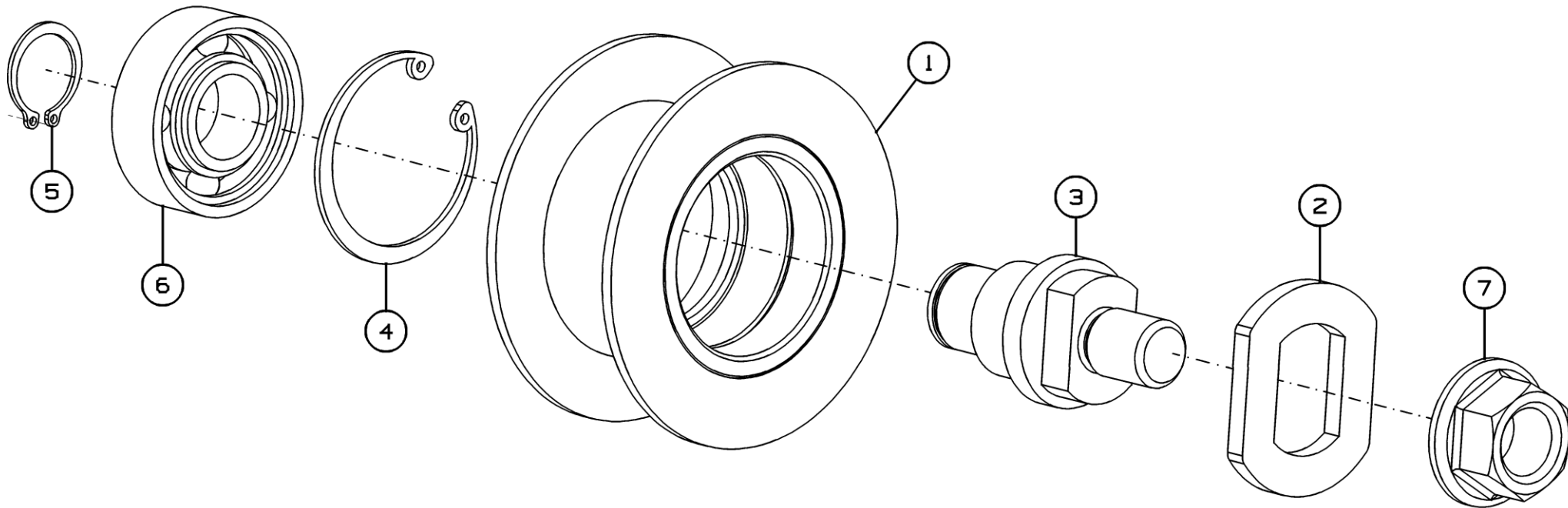


Рисунок 22 - Ролик обводной ПРМ-700.01.00.050

Ролик обводной ПРМ-700.01.00.050

Номер рисунка	Номер позиции	Обозначение	Наименование сборочных единиц, деталей	Количество, шт.	Примечание
22	1	ПРМ-700.01.00.060	Ролик обводной	1	
	2	ПРМ-700.01.00.424	Шайба	1	
	3	ПРМ-700.01.00.601-01	Ось	1	
	4		Кольцо В47 ГОСТ 13943-86	1	
	5		Кольцо А20 ГОСТ 13942-86	1	
	6		Подшипник 180204АС17 ГОСТ 8882-75	1	
	7		Гайка М16 DIN 6923	1	

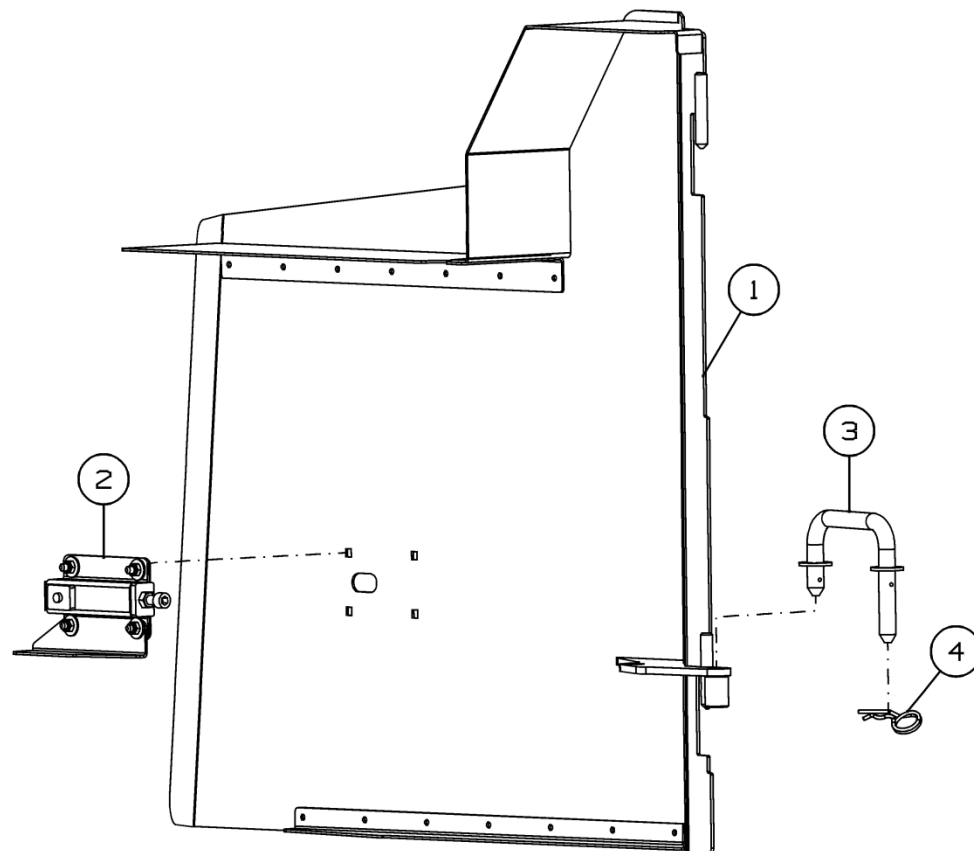


Рисунок 23 - Щиток левый ПРМ-700.01.00.090

Щиток левый ПРМ-700.01.00.090

Номер рисунка	Номер позиции	Обозначение	Наименование сборочных единиц, деталей	Количество, шт.	Примечание
23	1	ПРМ-700.01.00.100	Щиток левый	1	
	2	ПРМ-700.01.00.120	Замок	1	
	3	ПРМ-700.01.00.130	Страховой упор	1	
	4		Шплинт 3,2x48 DIN 11024	1	

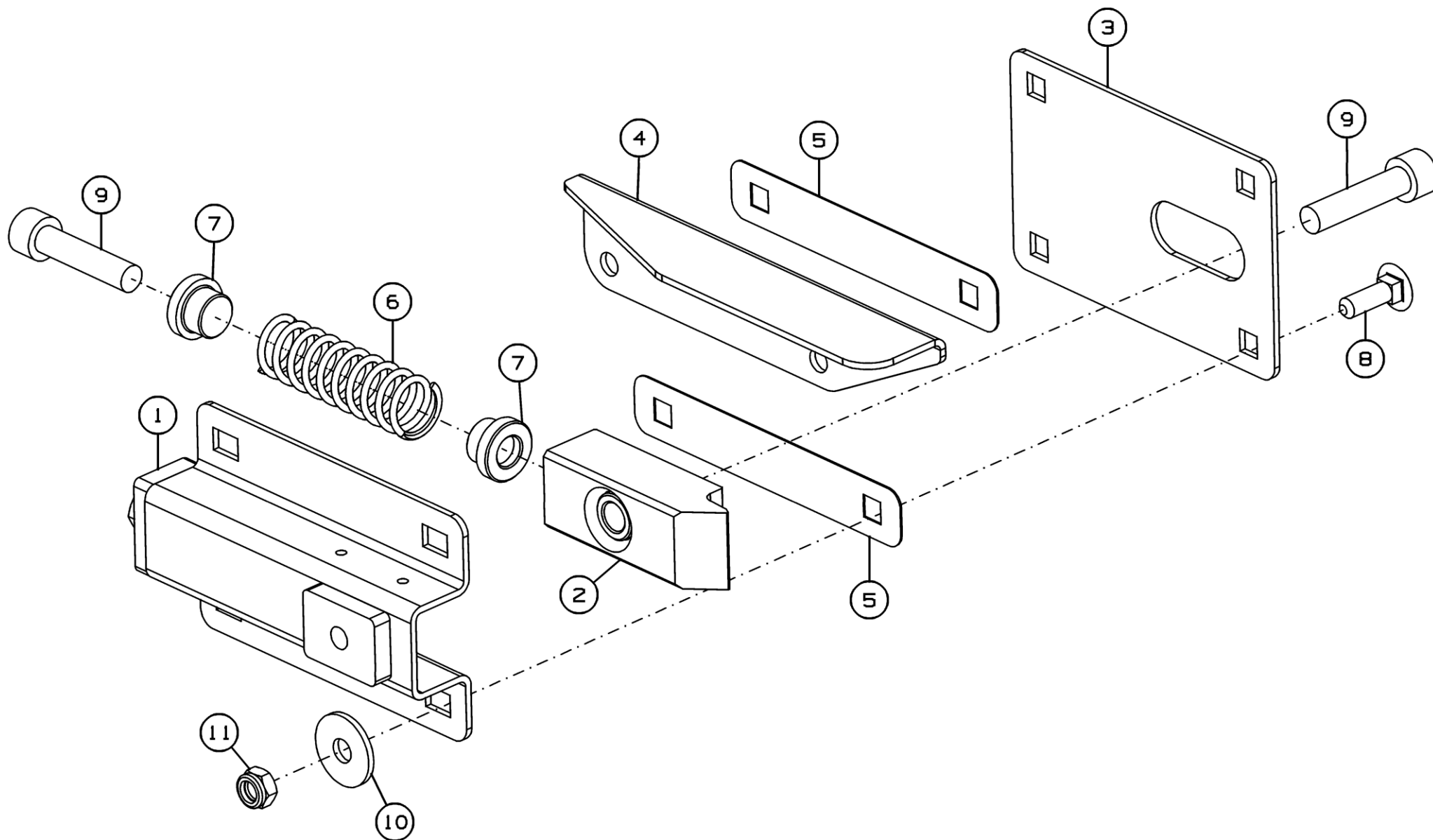


Рисунок 24 - Замок ПРМ-700.01.00.120

Замок ПРМ-700.01.00.120

Номер рисунка	Номер позиции	Обозначение	Наименование сборочных единиц, деталей	Количество, шт.	Примечание
24	1	SS-920.01.11.830	Крышка	1	
	2	SS-920.01.11.880	Засов	1	Доп. замена на SS-920.01.11.890 Засов
	3	ПРМ-700.01.00.422	Плита	1	
	4	ПРМ-700.01.00.469	Уголок	1	
	5	SS-920.01.11.483	Прокладка	2	
	6	SS-920.01.11.638	Пружина	1	
	7	SS-920.01.11.645	Прижим	2	
	8		Болт М6-6gx20.46.019 ГОСТ 7802-81	4	
	9		Винт М8-6gx55.36.35.019 ГОСТ 11738-84	2	
	10		Шайба 6.01.019 ГОСТ 6958-78	4	
	11		Гайка М6 DIN 985	4	

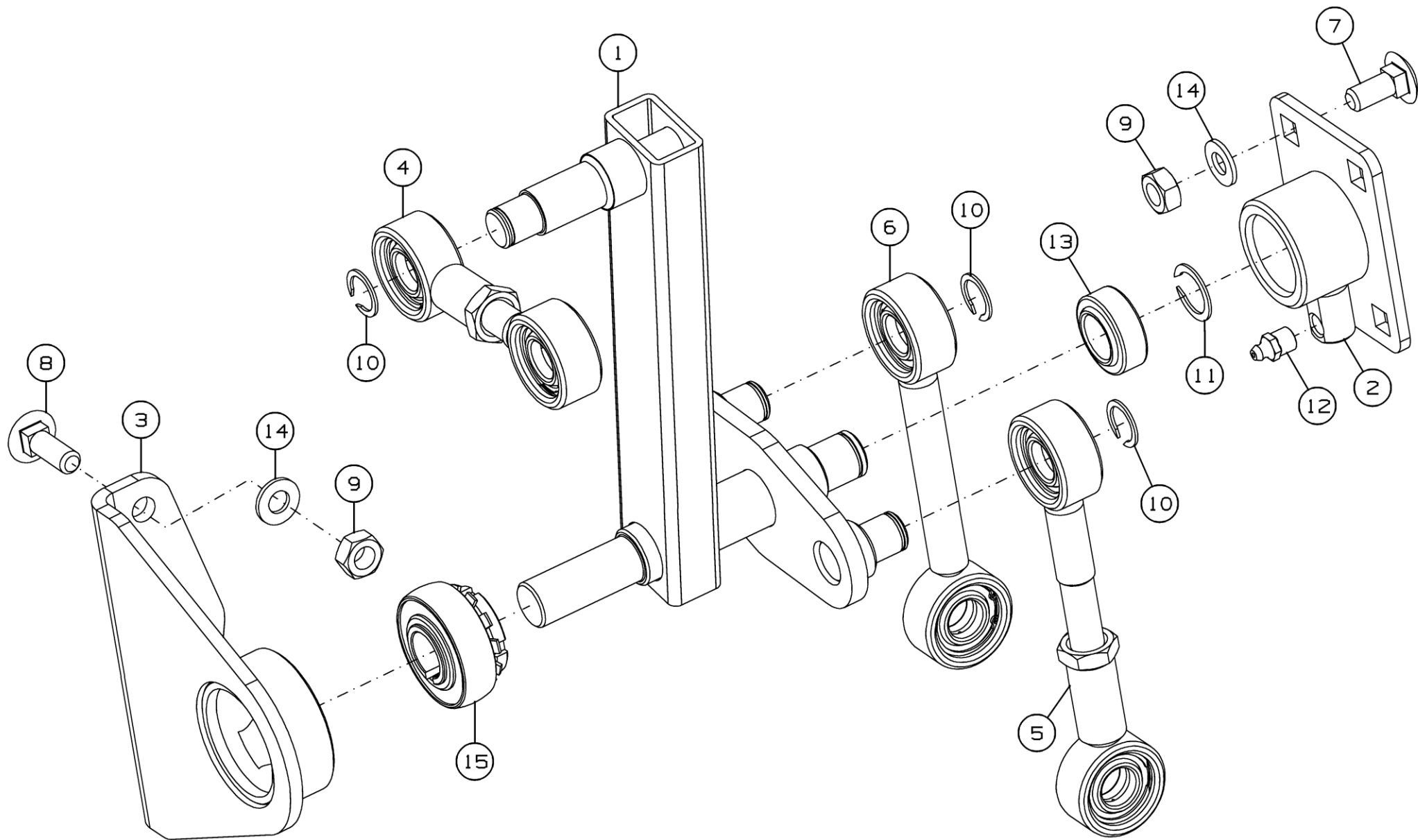


Рисунок 25 - Водило левое ПРМ-700.01.00.150

Водило левое ПРМ-700.01.00.150

Номер рисунка	Номер позиции	Обозначение	Наименование сборочных единиц, деталей	Количество, шт.	Примечание
25	1	ПРМ-700.01.00.160	Водило	1	
	2	ПРМ-700.01.00.170	Корпус передний	1	
	3	ПРМ-700.01.00.180	Плита водила	1	
	4	ПРМ-700.01.00.190	Шатун регулируемый	1	
	5	ПРМ-700.01.00.190-01	Шатун регулируемый	1	
	6	ПРМ-700.01.00.220	Шатун	1	
	7		Болт М10-6gx25.88.019 ГОСТ 7802-81	4	
	8		Болт М10-6gx30.88.019 ГОСТ 7802-81	3	
	9		Гайка М10-6Н.6.019 ГОСТ 5915-70	7	
	10		Кольцо 2В17 ГОСТ 13940-86	3	
	11		Кольцо 2В20 ГОСТ 13940-86	1	
	12		Масленка 1.2.Ц6.хр ГОСТ 19853-74	1	
	13		Подшипник Ш20 ГОСТ 3635-78	1	
	14		Шайба С.10.01.019 ГОСТ 11371-78	7	
	15		Подшипник 1680204АЕК10С17 ТУ 37.006.084-90	1	

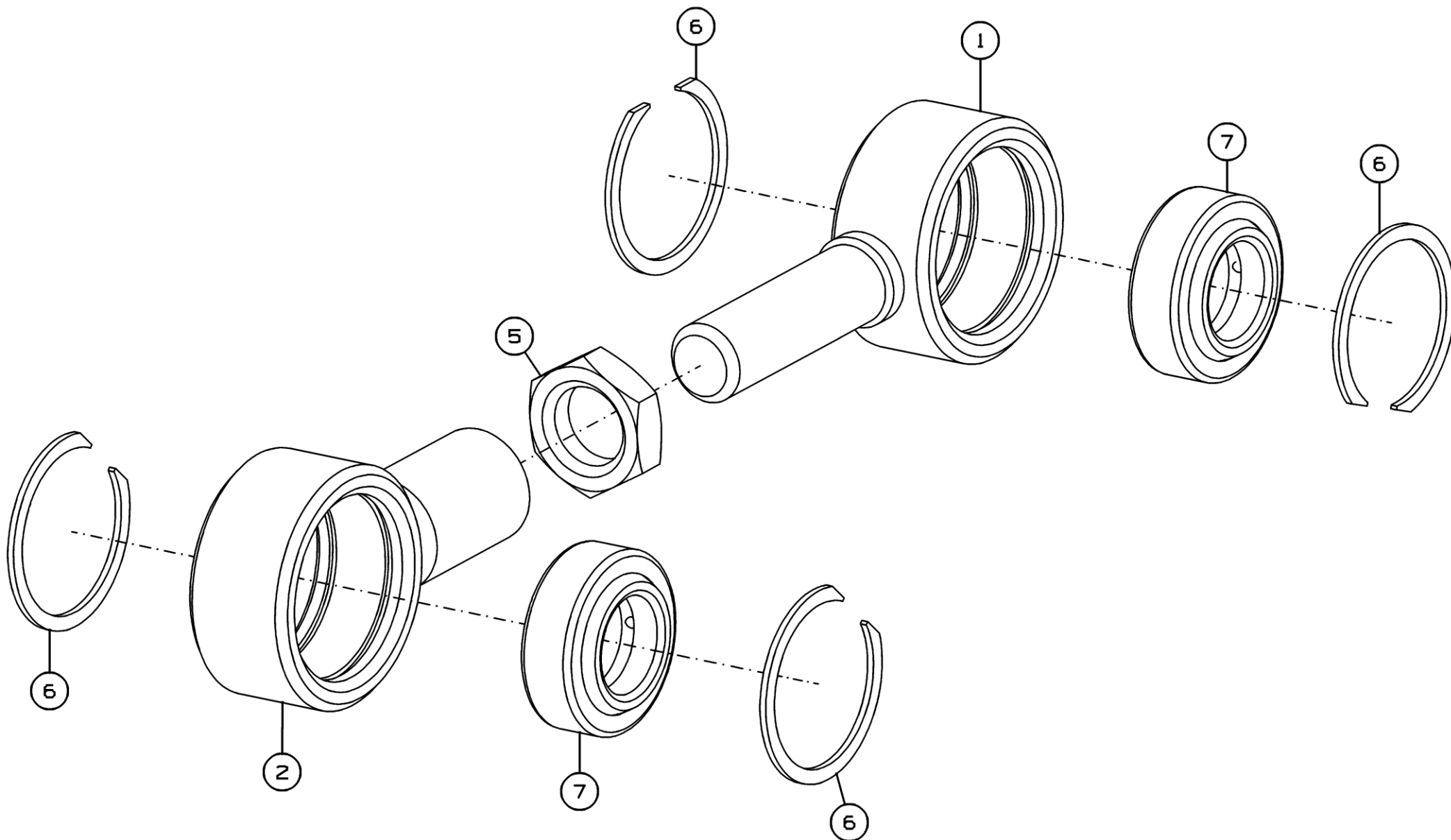


Рисунок 26 - Шатун регулируемый ПРМ-700.01.00.190

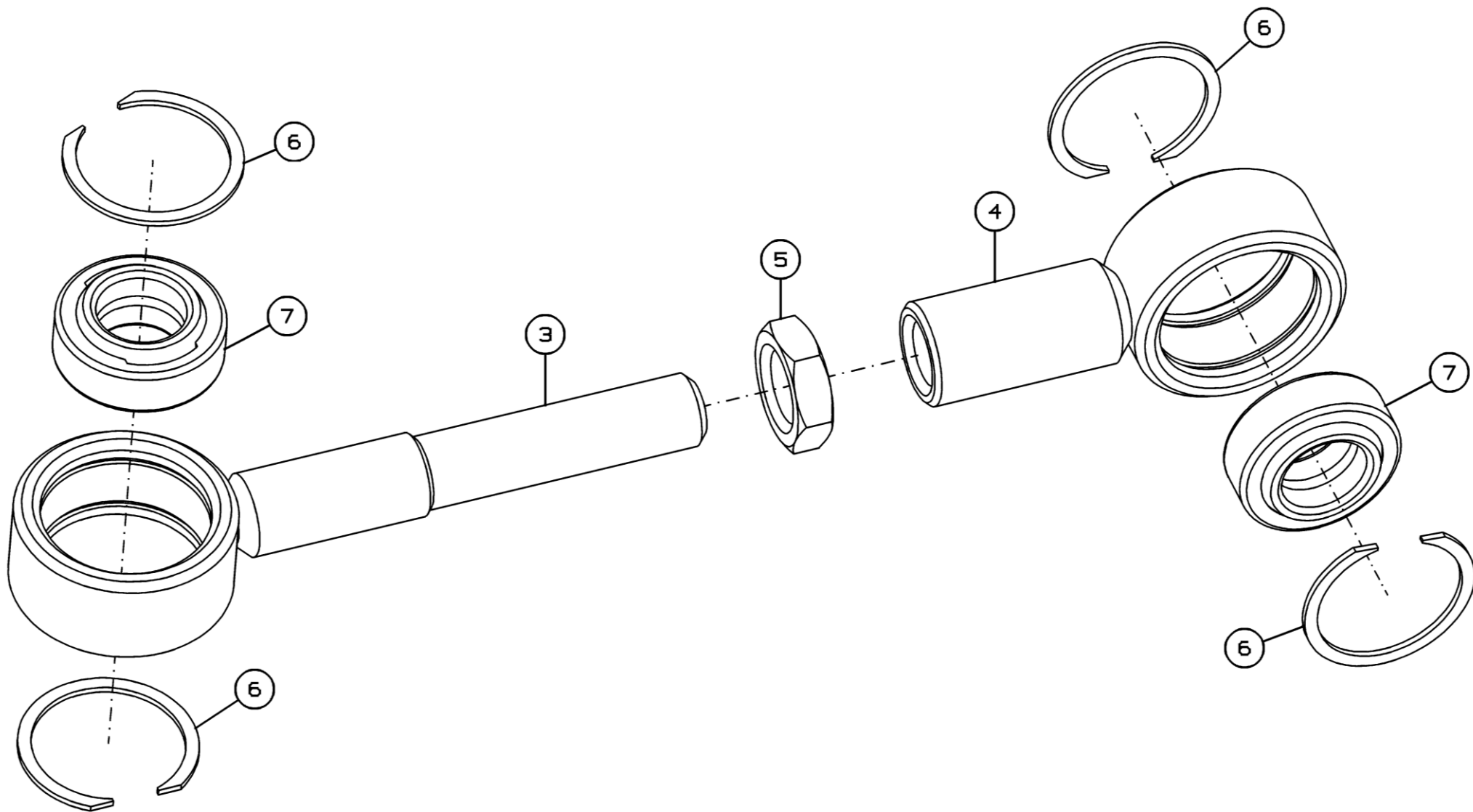


Рисунок 27 - Шатун регулируемый ПРМ-700.01.00.190-01

Шатун регулируемый ПРМ-700.01.00.190 и ПРМ-700.01.00.190-01

Номер рисунка	Номер позиции	Обозначение	Наименование сборочных единиц, деталей	Количество, шт.	Примечание
26,27	1	ПРМ-700.01.00.200	Головка шатуна	1	Для ПРМ-700.01.00.190
	2	ПРМ-700.01.00.210	Головка шатуна	1	
	3	ПРМ-700.01.00.200-01	Головка шатуна	1	Для ПРМ-700.01.00.190-01
	4	ПРМ-700.01.00.210-01	Головка шатуна	1	
	5		Гайка М14х1,5-6Н.04.019 ГОСТ 5916-70	1	
	6		Кольцо В32 ГОСТ 13941-86	4	
	7		Подшипник ШС17 ГОСТ 3635-78	2	

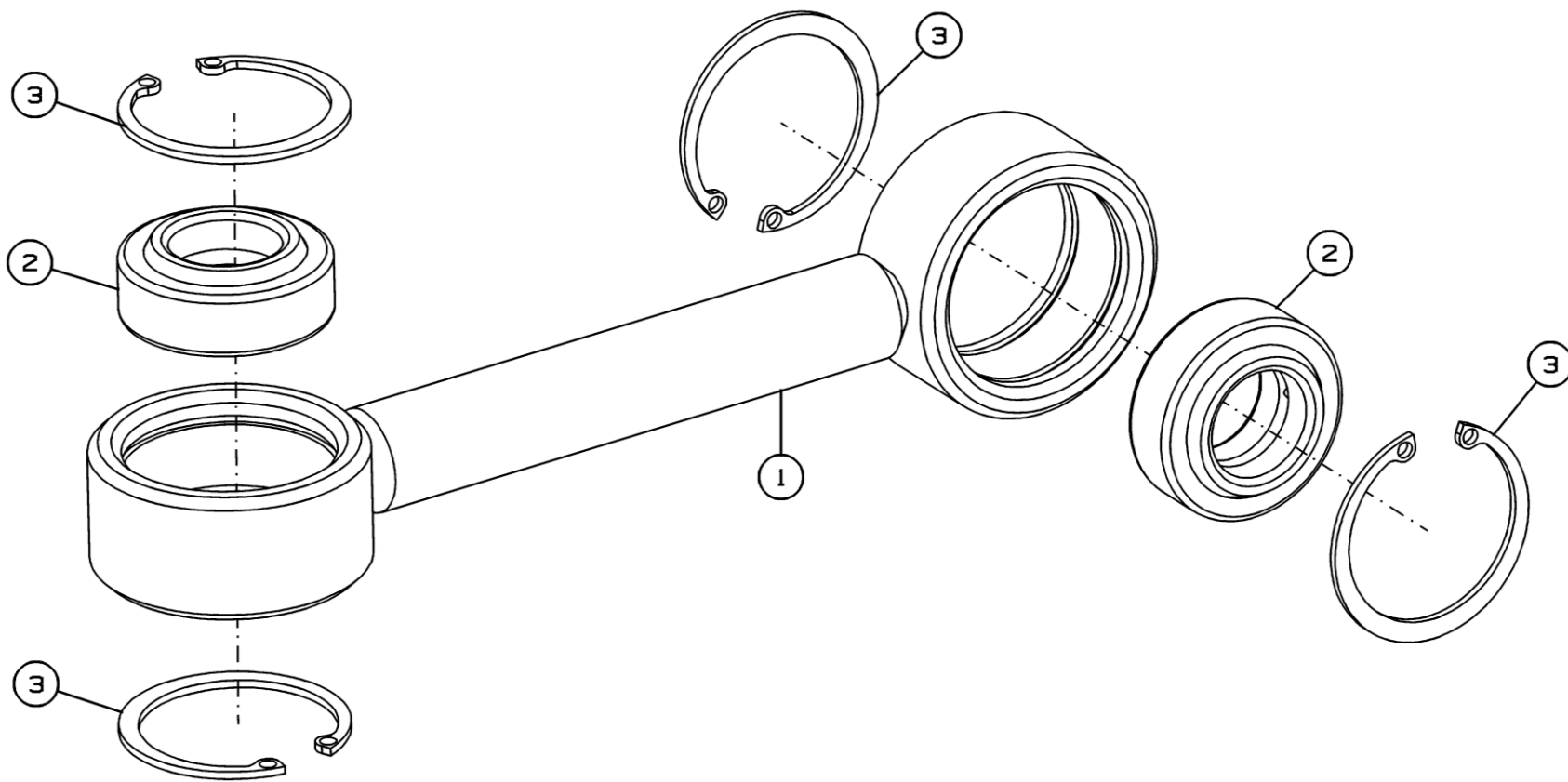


Рисунок 28 - Шатун ПРМ-700.01.00.220

Шатун ПРМ-700.01.00.220

Номер рисунка	Номер позиции	Обозначение	Наименование сборочных единиц, деталей	Количество, шт.	Примечание
28	1	ПРМ-700.01.00.230	Шатун	1	
	2		Подшипник ШС17 ГОСТ 3635-78	2	
	3		Кольцо стопорное DIN 472-32x1,2	4	

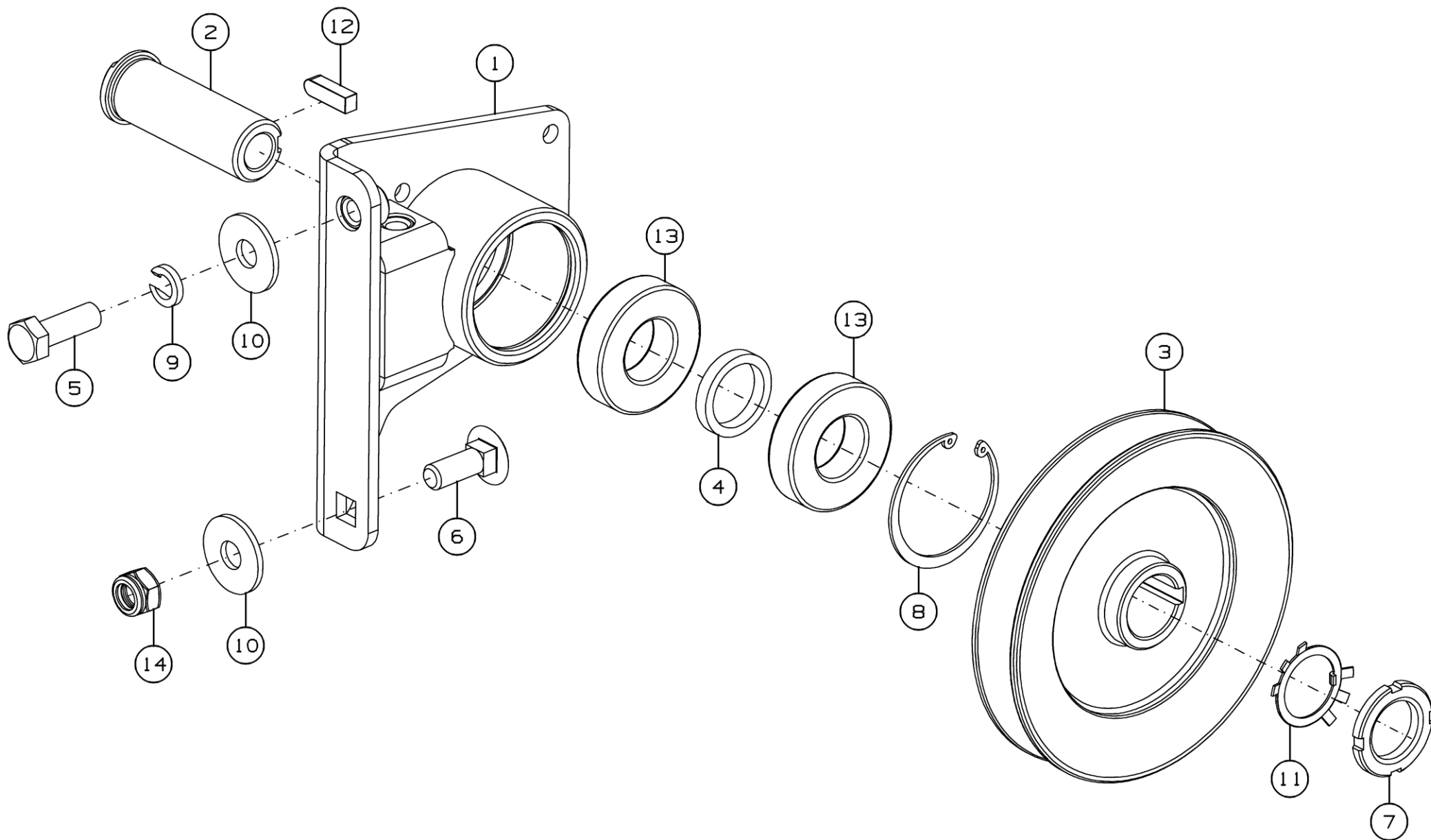


Рисунок 29 - Станция привода делителей ПРМ-700.01.00.240А

Станция привода делителей ПРМ-700.01.00.240А

Номер рисунка	Номер позиции	Обозначение	Наименование сборочных единиц, деталей	Количество, шт.	Примечание
29	1	ПРМ-700.01.00.300	Корпус привода	1	
	2	ПРМ-700.01.00.619	Вал	1	
	3	ПРМ-700.01.00.621	Шкив	1	
	4	ПРМ-700.01.00.807	Втулка	1	
	5		Болт М12-6gx35.88.35.019 ГОСТ 7798-70	1	
	6		Болт М12-6gx35.88.019 ГОСТ 7802-81	1	
	7		Гайка 2М30x1,5-6Н.06.019 ГОСТ 11871-88	1	
	8		Кольцо В62 ГОСТ 13943-86	1	
	9		Шайба 12Т 65Г 019 ГОСТ 6402-70	1	
	10		Шайба С 12.01.019 ГОСТ 6958-78	2	
	11		Шайба Н.30.01.019 ГОСТ 11872-89	1	
	12		Шпонка 3-8x7x28 ГОСТ 23360-78	1	
	13		Подшипник 180206 ГОСТ 8882-75	2	
	14		Гайка М12 DIN 985	1	

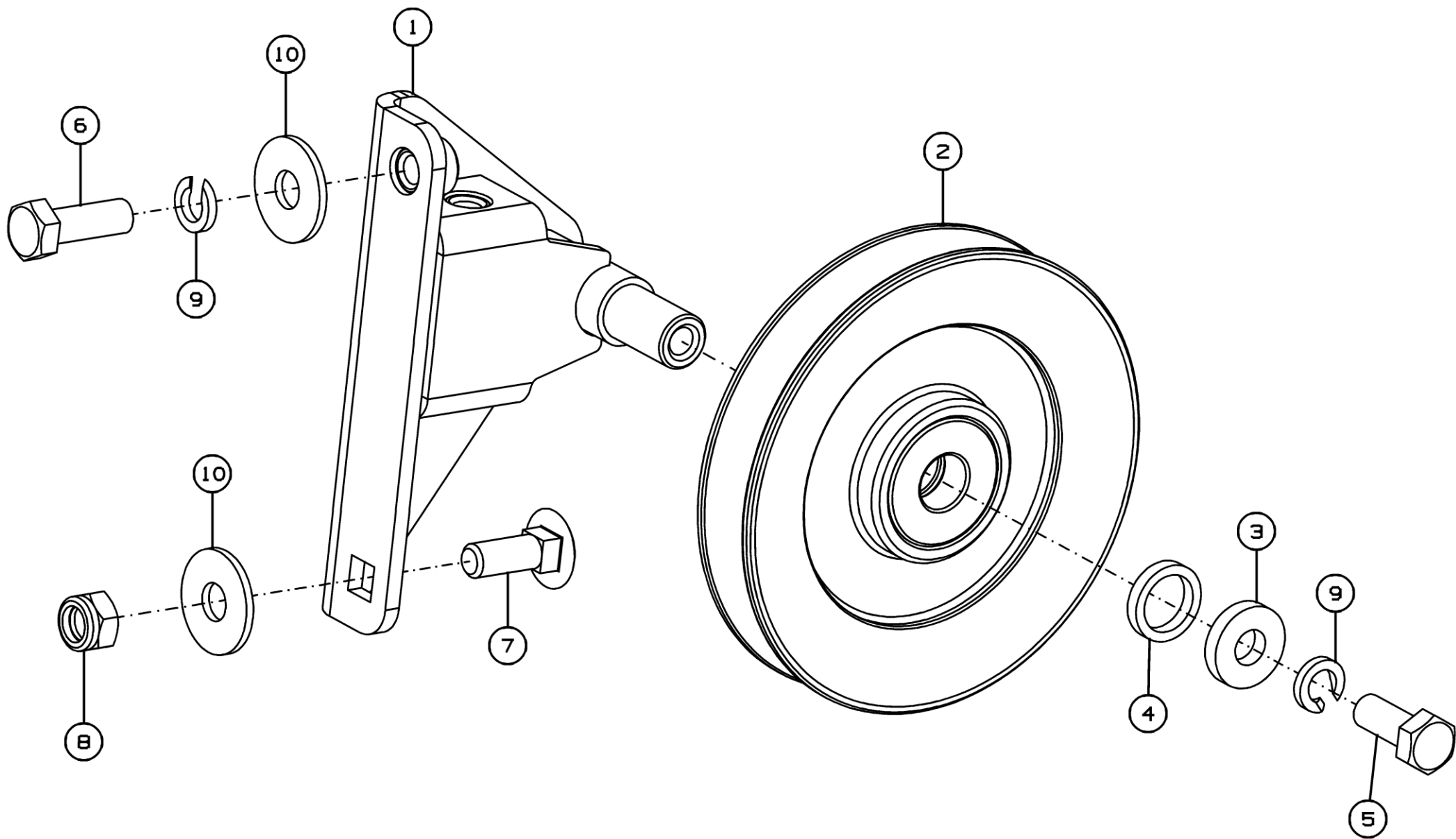


Рисунок 30 - Шкив обводной ПРМ-700.01.00.280

Шкив обводной ПРМ-700.01.00.280

Номер рисунка	Номер позиции	Обозначение	Наименование сборочных единиц, деталей	Количество, шт.	Примечание
30	1	ПРМ-700.01.00.290	Плита шкива	1	
	2	ПРМ-700.01.00.320	Шкив	1	
	3	ПРМ-700.01.00.467	Шайба	1	
	4	ПРМ-700.01.00.805-01	Втулка	1	
	5		Болт М12-6gx30.88.019 ГОСТ 7798-70	1	
	6		Болт М12-6gx35.88.35.019 ГОСТ 7798-70	1	
	7		Болт М12-6gx35.88.019 ГОСТ 7802-81	1	
	8		Гайка М12 DIN 985	1	
	9		Шайба 12Т 65Г 019 ГОСТ 6402-70	2	
	10		Шайба С 12.01.019 ГОСТ 6958-78	2	

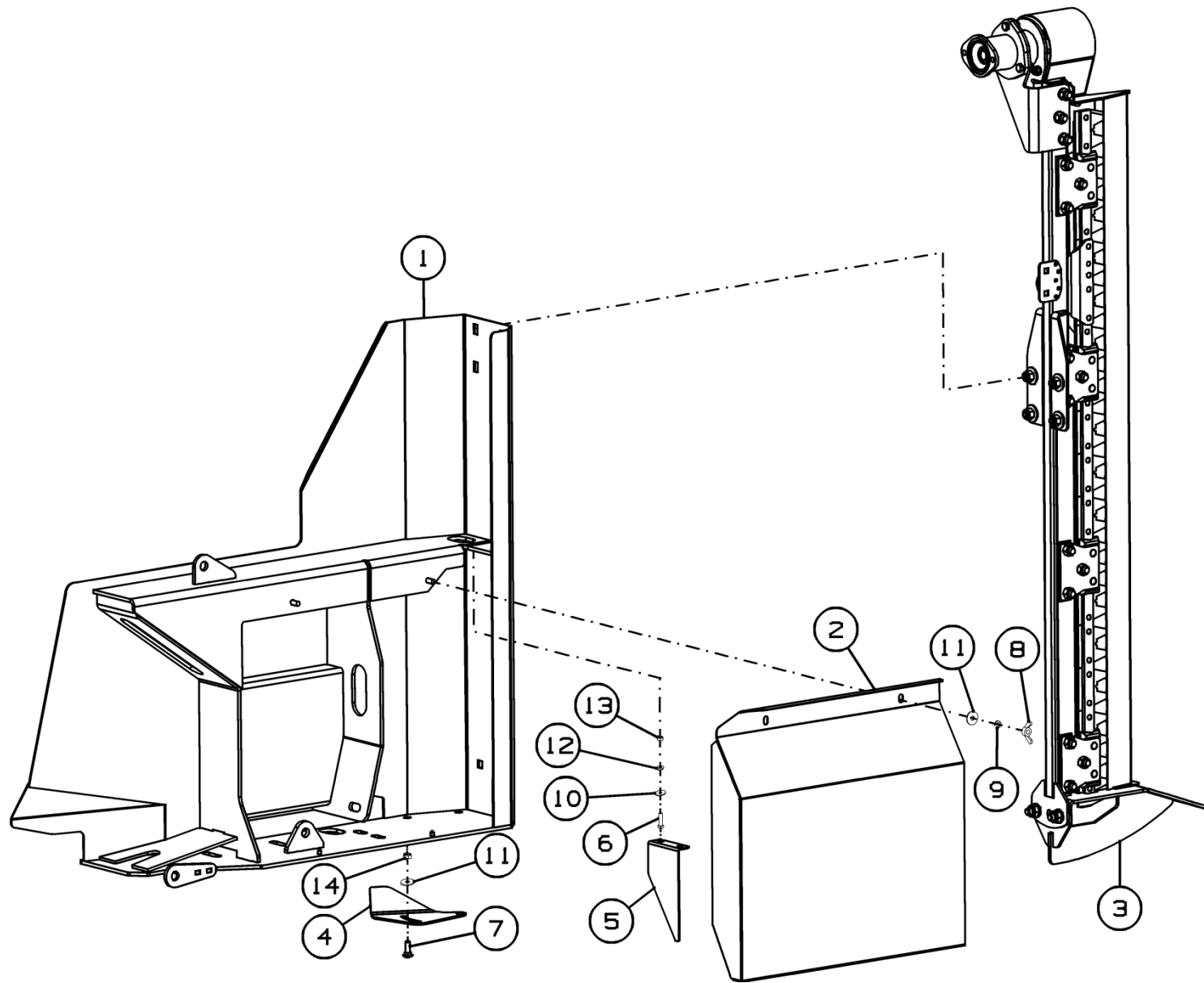


Рисунок 31 - Боковина правая ПРМ-700.01.00.020

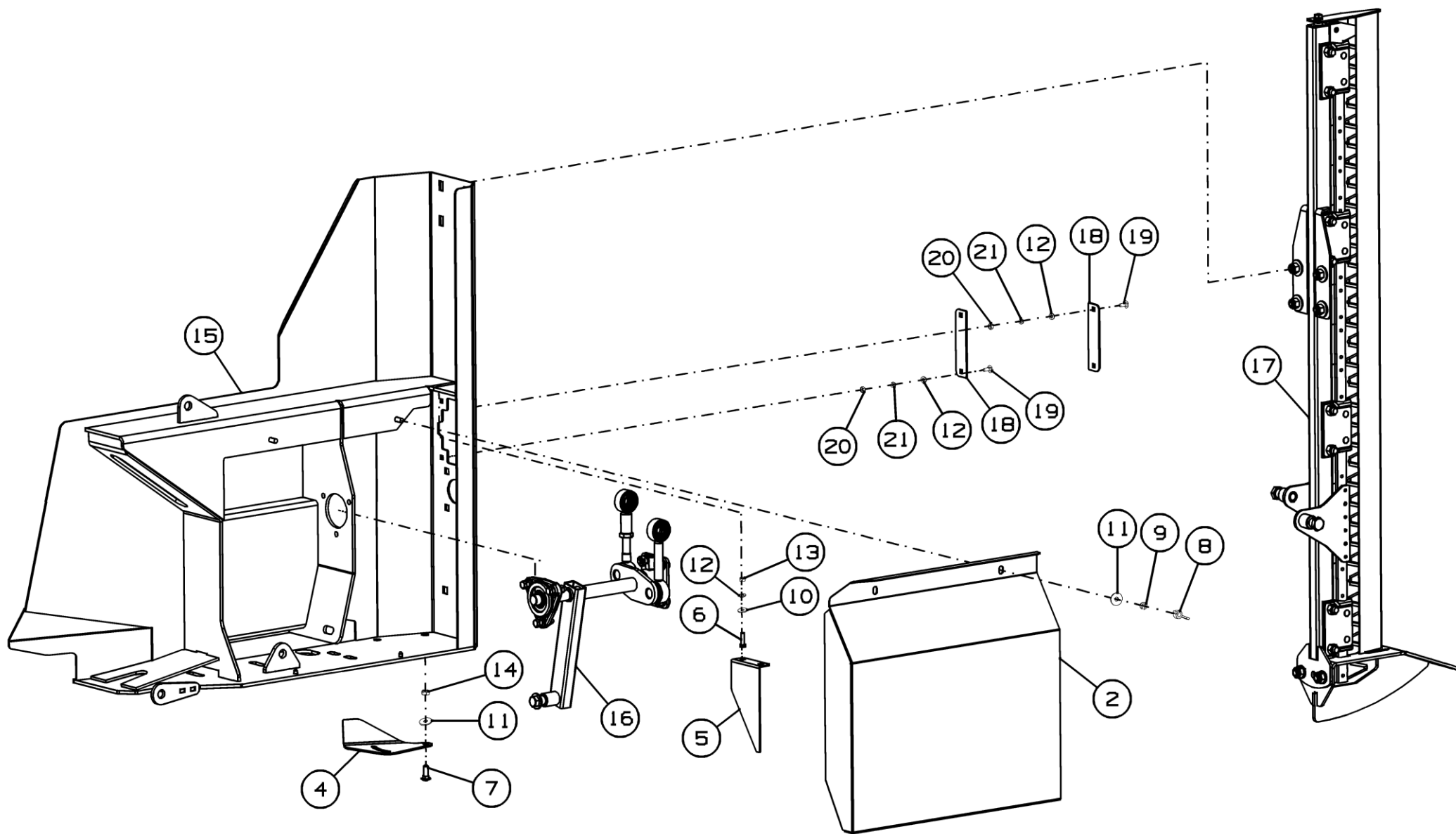


Рисунок 32 - Боковина правая ПРМ-700.01.00.020-01

Боковина правая ПРМ-700.01.00.020 и ПРМ-700.01.00.020-01

Номер рисунка	Номер позиции	Обозначение	Наименование сборочных единиц, деталей	Количество, шт.	Примечание
31,32	1	ПРМ-700.01.00.070	Боковина правая	1	Для ПРМ-700.01.00.020
	2	ПРМ-700.01.00.080	Щиток	1	
	3	ПРМ-700.04.00.000	Активный делитель	1	Для ПРМ-700.01.00.020
	4	ПРМ-700.01.00.426-01	Отбойник	1	
	5	ПРМ-700.01.00.442	Щиток	1	
	6		Болт М6-6gx22.88.35.019 ГОСТ 7798-70	2	
	7		Болт М8-6gx25.88.019 ГОСТ 7802-81	2	
	8		Гайка М8-6Н.8.019 ГОСТ 3032-76	2	
	9		Шайба 8Т 65Г 019 ГОСТ 6402-70	2	
	10		Шайба 6.01.019 ГОСТ 6958-78	2	
	11		Шайба С 8.01.019 ГОСТ 6958-78	4	
	12		Шайба С.6.01.019 ГОСТ 11371-78	2	Для ПРМ-700.01.00.020
				6	Для ПРМ-700.01.00.020-01
	13		Гайка М6 DIN 985	2	
	14		Гайка М8 DIN 985	2	
	15	ПРМ-700.01.00.070-01	Боковина правая	1	Для ПРМ-700.01.00.020-01
	16	ПРМ-700.01.00.250	Водило правое	1	
	17	ПРМ-700.06.00.000	Активный делитель	1	
	18	ПРМ-700.01.00.457	Щиток	2	
	19		Болт М6-6gx16.88.35.019 ГОСТ 7802-81	4	
	20		Гайка М6-6Н.8.019 ГОСТ 5915-70	4	
21		Шайба 6Т 65Г 019 ГОСТ 6402-70	4		
			4		

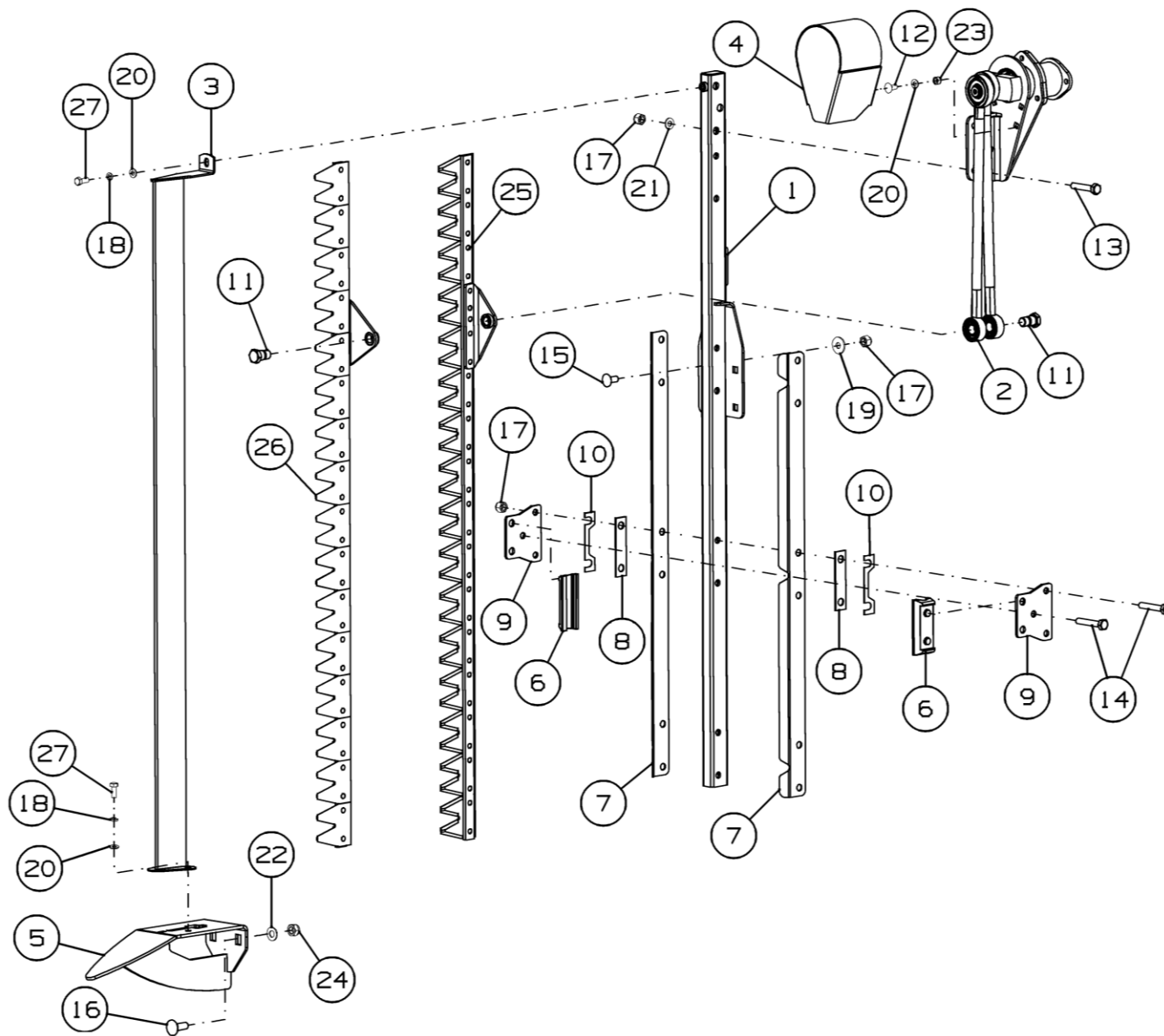


Рисунок 33 - Активный делитель ПРМ-700.04.00.000

Активный делитель ПРМ-700.04.00.000

Номер рисунка	Номер позиции	Обозначение	Наименование сборочных единиц, деталей	Количество, шт.	Примечание
33	1	ПРМ-700.04.00.010	Брус делителя	1	
	2	ПРМ-700.04.00.040	Привод делителя	1	
	3	ПРМ-700.04.00.100	Чехол	1	
	4	ПРМ-700.04.00.110	Щиток	1	
	5	ПРМ-700.04.00.120	Делитель	1	
	6	ПРМ-700.04.00.001А	Прижим	8	
	7	ПРМ-700.04.00.403	Щиток	2	
	8	ПРМ-700.04.00.404	Прокладка	10	
	9	ПРМ-700.04.00.405	Прижим	8	
	10	ПРМ-700.04.00.444	Пластина	8	
	11	ПРМ-700.04.00.606	Палец	2	
	12		Болт М8-6gx20.88.35.019 ГОСТ 7802-81	3	
	13		Болт М10-6gx55.88.019 ГОСТ 7798-70	3	
	14		Болт М10-6gx60.88.35.019 ГОСТ 7798-70	12	
	15		Болт М10-6gx25.88.019 ГОСТ 7802-81	4	
	16		Болт М12-6gx35.88.019 ГОСТ 7802-81	2	
	17		Гайка М10-6Н.8.019 ТУ 23.4617472.08-92	19	
	18		Шайба 8Т 65Г 019 ГОСТ 6402-70	2	
	19		Шайба С 10.01.019 ГОСТ 6958-78	4	
	20		Шайба С.8.01.019 ГОСТ 11371-78	5	
	21		Шайба С.10.01.019 ГОСТ 11371-78	3	
	22		Шайба С.12x2.01.019 ГОСТ 11371-78	2	
	23		Гайка М8 DIN 985	3	
	24		Гайка М12 DIN 985	2	
	25		Р979.10.000 Нож	1	
	26		Р979.20.000 Нож	1	
	27		Болт М8-6gx20.88.35.019 ГОСТ 7798-70	2	

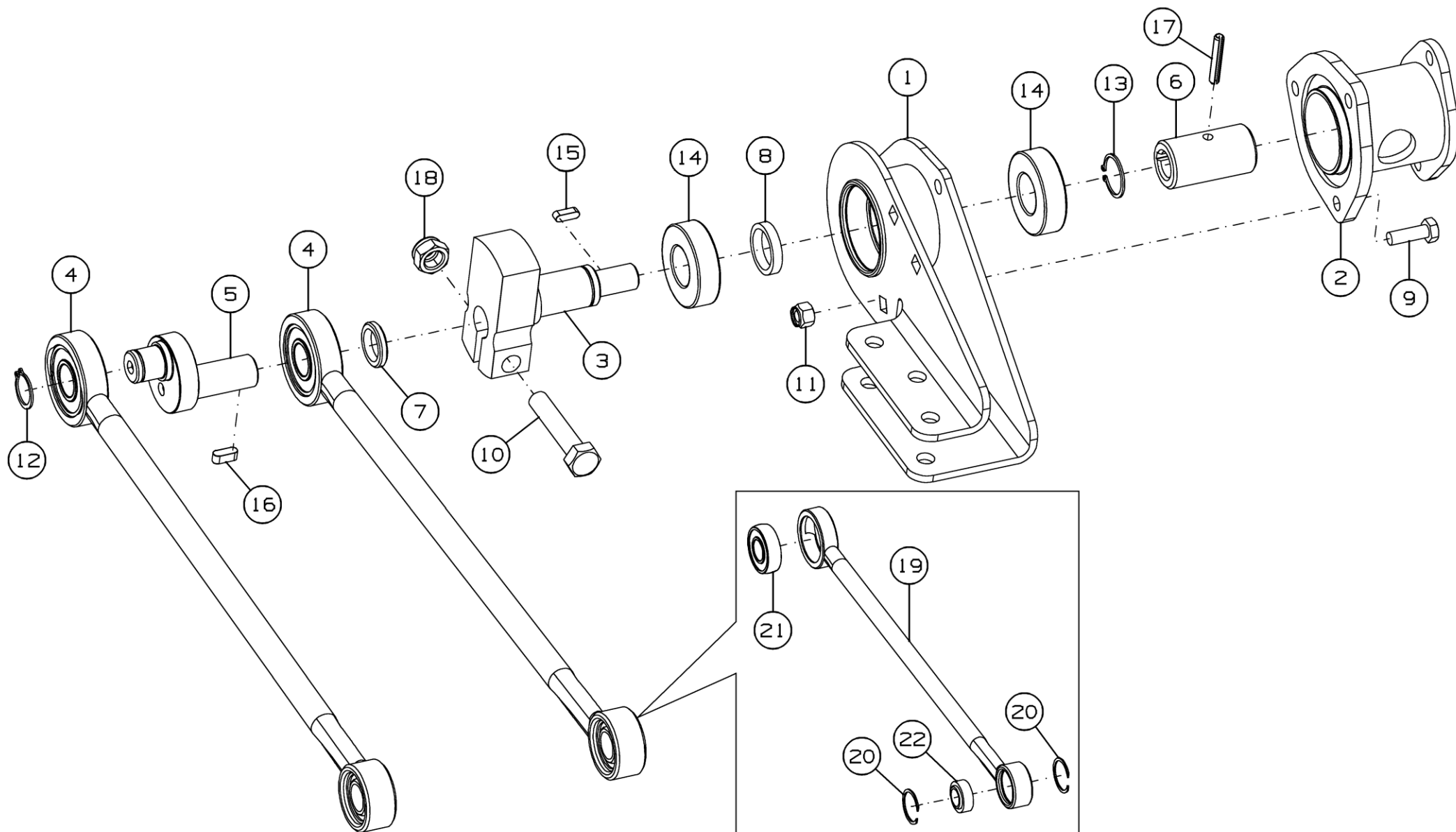


Рисунок 34 - Привод делителя ПРМ-700.04.00.040

Привод делителя ПРМ-700.04.00.040

Номер рисунка	Номер позиции	Обозначение	Наименование сборочных единиц, деталей	Количество, шт.	Примечание
34	1	ПРМ-700.04.00.050	Корпус привода	1	
	2	ПРМ-700.04.00.060	Стакан	1	
	3	ПРМ-700.04.00.070	Вал с эксцентриком	1	
	4	ПРМ-700.04.00.080	Шатун в сборе	2	
	5	ПРМ-700.04.00.604	Коленвал	1	
	6	ПРМ-700.04.00.605	Муфта	1	
	7	ПРМ-700.04.00.804	Втулка	1	
	8	ПРМ-700.04.00.805	Втулка	1	
	9		Болт М8-6gx25.88.35.019 ГОСТ 7798-70	3	
	10		Болт М12x1,25-6gx60.88.35.019 ГОСТ 7798-70	1	
	11		Гайка М8-6Н.8.019 ТУ 23.4617472.08-92	3	
	12		Кольцо В20 ГОСТ 13942-86	1	
	13		Кольцо В25 ГОСТ 13942-86	1	
	14		Подшипник 180205 ГОСТ 8882-75	2	
	15		Шпонка 5x5x16 ГОСТ 23360-78	1	
	16		Шпонка 6x6x16 ГОСТ 23360-78	1	
	17		Штифт А.6x35.60С2 ГОСТ 14229-93	1	
	18		Гайка М12x1,25 DIN 985	1	
	19	ПРМ-700.04.00.090	Шатун	1	
	20		Кольцо В32.Ц9.хр ГОСТ 13941-86	2	
	21		Подшипник 580204КС17 ТУ 37.006.084-90	1	
	22		Подшипник Ш 17 ГОСТ 3635-78	1	

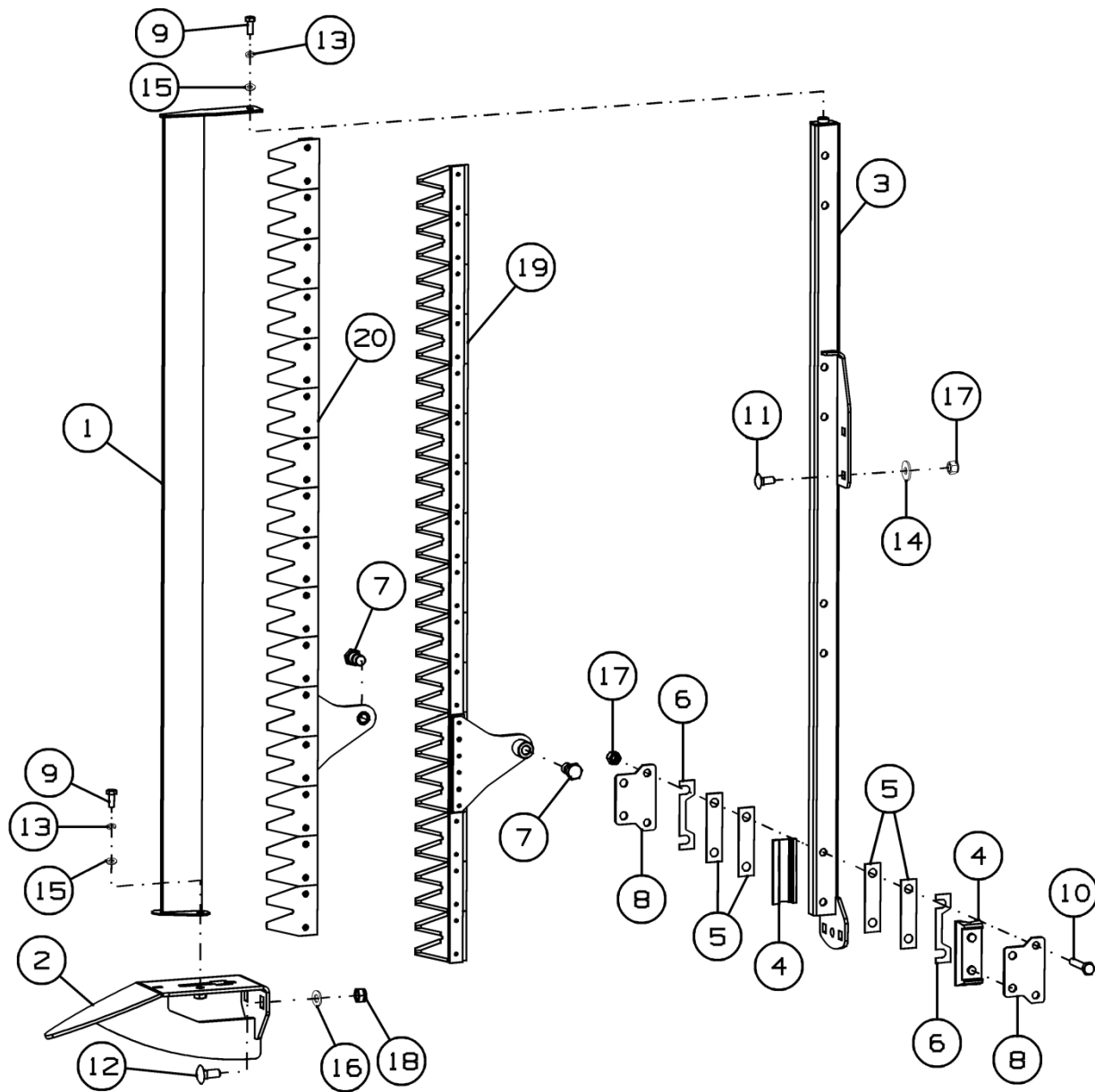


Рисунок 35 - Активный делитель ПРМ-700.06.00.000

Активный делитель ПРМ-700.06.00.000

Номер рисунка	Номер позиции	Обозначение	Наименование сборочных единиц, деталей	Количество, шт.	Примечание
35	1	ПРМ-700.04.00.100-01	Чехол	1	
	2	ПРМ-700.04.00.120-01	Делитель	1	
	3	ПРМ-700.06.00.010	Брус делителя	1	
	4	ПРМ-700.04.00.001А	Прижим	8	
	5	ПРМ-700.04.00.404	Прокладка	16	
	6	ПРМ-700.04.00.444	Пластина	8	
	7	ПРМ-700.04.00.606	Палец	2	
	8	ПРМ-700.06.00.405	Прижим	8	
	9		Болт М8-6gx20.88.35.019 ГОСТ 7798-70	2	
	10		Болт М10-6gx60.88.35.019 ГОСТ 7798-70	8	
	11		Болт М10-6gx25.88.019 ГОСТ 7802-81	4	
	12		Болт М12-6gx30.88.019 ГОСТ 7802-81	2	
	13		Шайба 8Т 65Г 019 ГОСТ 6402-70	2	
	14		Шайба С 10.01.019 ГОСТ 6958-78	4	
	15		Шайба С.8.01.019 ГОСТ 11371-78	2	
	16		Шайба С.12x2.01.019 ГОСТ 11371-78	2	
	17		Гайка М10-6Н.8.019 ТУ 23.4617472.08-92	12	
	18		Гайка М12 DIN 985	2	
	19		Р981.10.000 Нож левый	1	
	20		Р981.20.000 Нож правый	1	

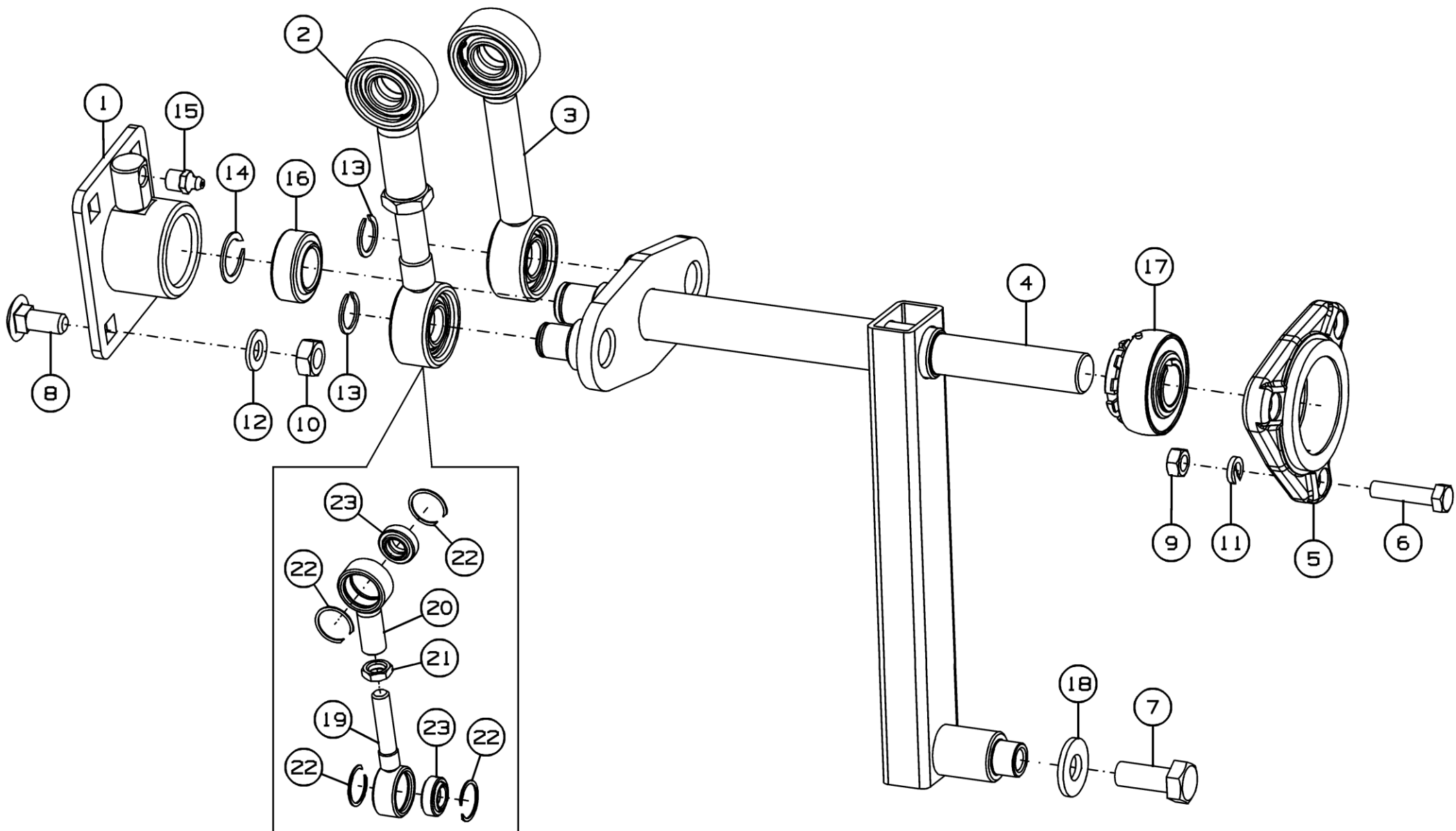


Рисунок 36 - Водило правое ПРМ-700.01.00.250

Водило правое ПРМ-700.01.00.250

Номер рисунка	Номер позиции	Обозначение	Наименование сборочных единиц, деталей	Количество, шт.	Примечание
36	1	ПРМ-700.01.00.170	Корпус передний	1	
	2	ПРМ-700.01.00.190-03	Шатун регулируемый	1	
	3	ПРМ-700.01.00.220-01	Шатун	1	
	4	ПРМ-700.01.00.260	Водило правое	1	
	5	Н.027.102	Опора подшипника	1	
	6		Болт М8-6gx35.88.35.019 ГОСТ 7798-70	3	
	7		Болт М12x1,25-6gx30.88 Zinc DIN 961	1	
	8		Болт М10-6gx25.88.019 ГОСТ 7802-81	4	
	9		Гайка М8-6Н.6.019 ГОСТ 5915-70	3	
	10		Гайка М10-6Н.6.019 ГОСТ 5915-70	4	
	11		Шайба 8Т 65Г 019 ГОСТ 6402-70	3	
	12		Шайба С.10.01.019 ГОСТ 11371-78	4	
	13		Кольцо 2В17 ГОСТ 13940-86	2	
	14		Кольцо 2В20 ГОСТ 13940-86	1	
	15		Масленка 1.2.Ц6.хр ГОСТ 19853-74	1	
	16		Подшипник Ш20 ГОСТ 3635-78	1	
	17		Подшипник 1680204АЕК10С17 ТУ 37.006.084-90	1	
	18		Шайба контактная d12 zn form М ОПМ 104003	1	
	19	ПРМ-700.01.00.200-03	Головка шатуна	1	
	20	ПРМ-700.01.00.210-01	Головка шатуна	1	
	21		Гайка М14x1,5-6Н.04.019 ГОСТ 5916-70	1	
	22		Кольцо В32 ГОСТ 13941-86	4	
	23		Подшипник ШС17 ГОСТ 3635-78	2	

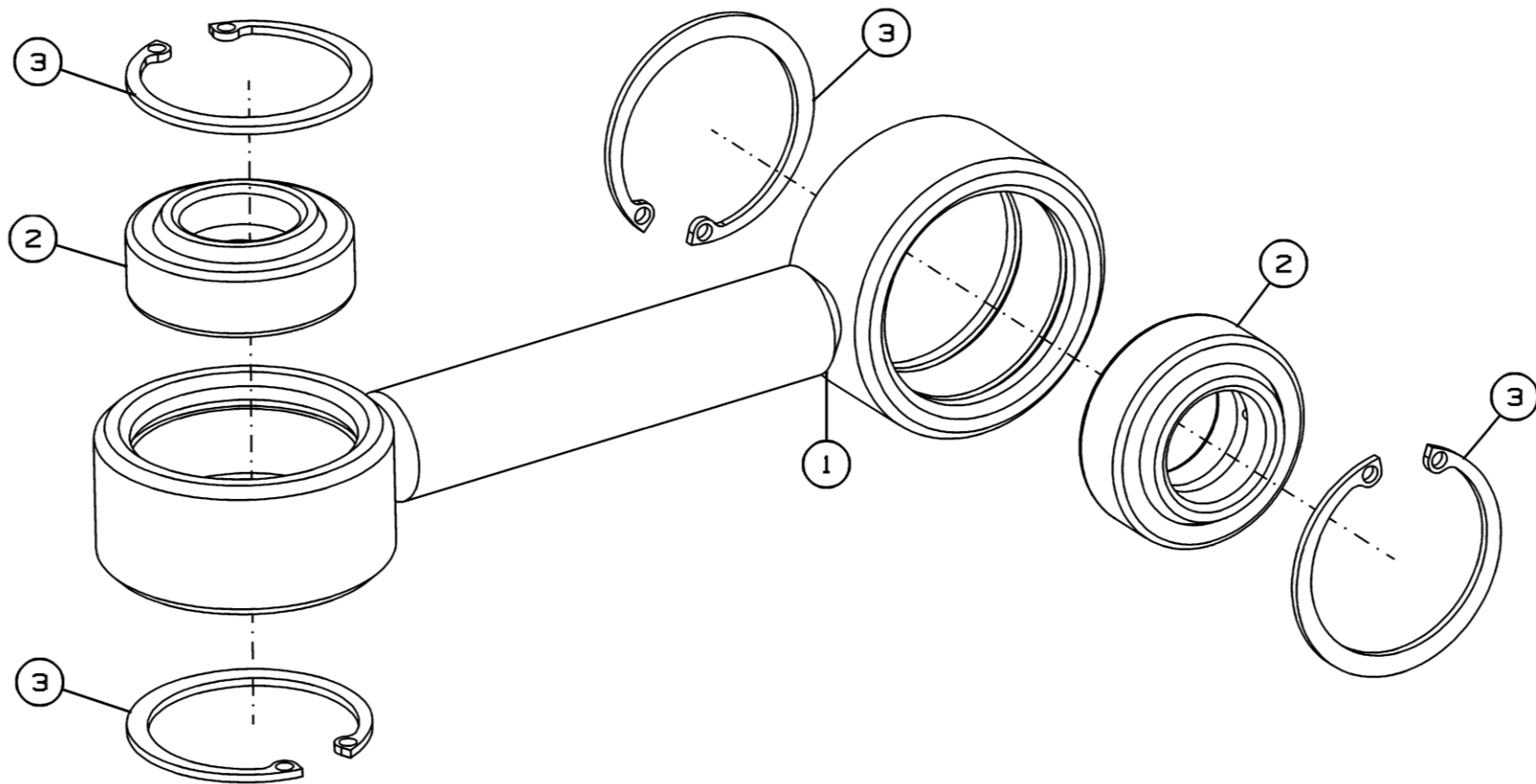


Рисунок 37 - ПРМ-700.01.00.220-01

Шатун ПРМ-700.01.00.220-01

Номер рисунка	Номер позиции	Обозначение	Наименование сборочных единиц, деталей	Количество, шт.	Примечание
37	1	ПРМ-700.01.00.230-01	Шатун	1	
	2		Подшипник ШС17 ГОСТ 3635-78	2	
	3		Кольцо стопорное DIN 472-32x1,2	4	

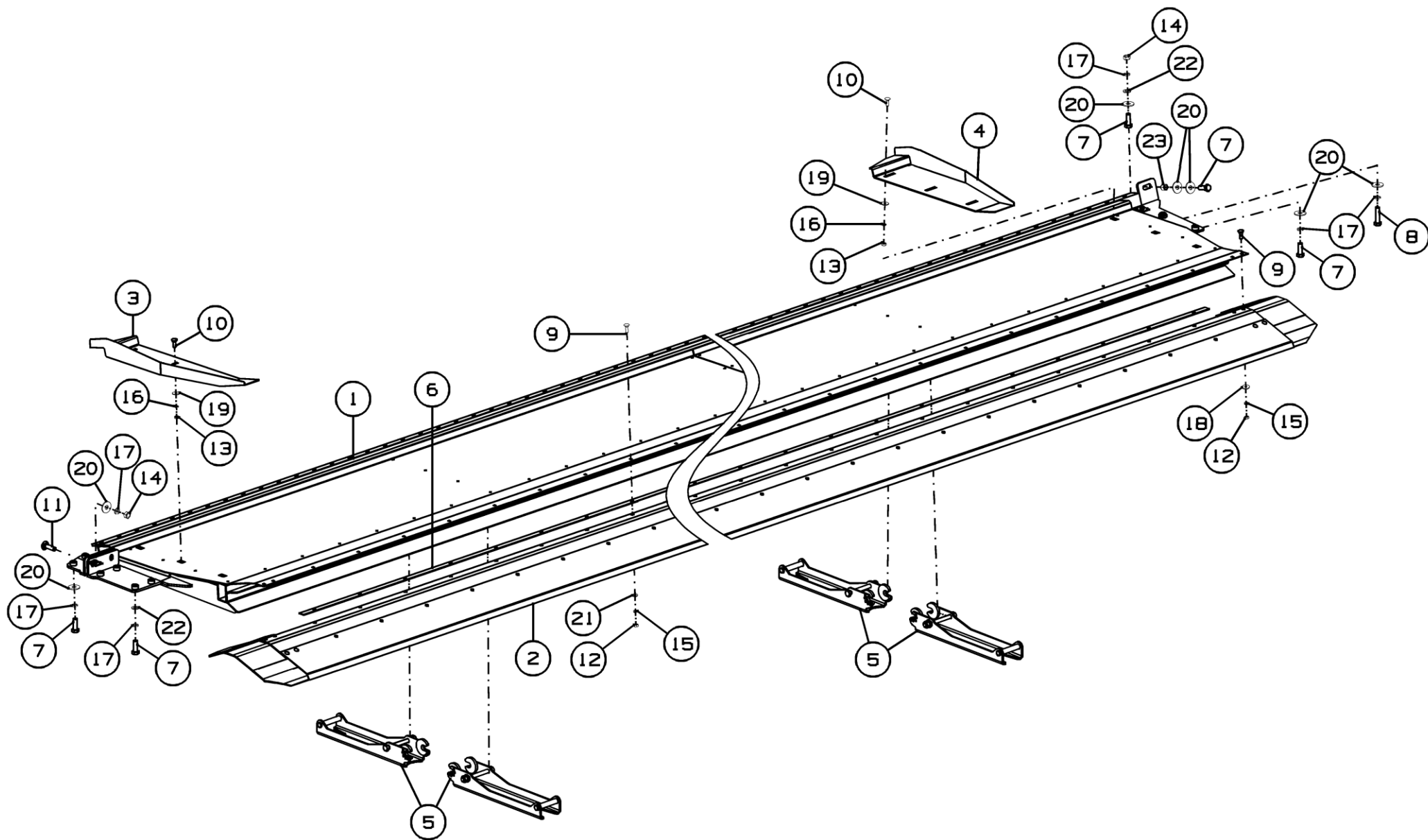


Рисунок 38 - Каркас ПРМ-700.02.00.000 и ПРМ-700.02.00.000-01

Каркас ПРМ-700.02.00.000 и ПРМ-700.02.00.000-01

Номер рисунка	Номер позиции	Обозначение	Наименование сборочных единиц, деталей	Количество, шт.	Примечание
38	1	ПРМ-700.02.00.010	Каркас горизонтальный	1	Для ПРМ-700.02.00.000
		ПРМ-700.02.00.010-01	Каркас горизонтальный	1	Для ПРМ-700.02.00.000-01
	2	ПРМ-700.02.00.060	Скатная доска	1	
	3	ПРМ-700.02.00.070	Щиток боковины левой	1	
	4	ПРМ-700.02.00.080	Щиток боковины правой	1	
	5	ПРМ-700.02.00.090	Кронштейн строповки в сборе	4	
	6	ПРМ-700.02.00.501	Полоса	1	Доп. замена на ПРМ-700.02.00.500 Полоса
	7		Болт М12-6gx35.88.35.019 ГОСТ 7798-70	10	
	8		Болт М12-6gx50.88.35.019 ГОСТ 7798-70	1	
	9		Болт М6-6gx20.88.35.019 ГОСТ 7802-81	35	
	10		Болт М8-6gx25.88.35.019 ГОСТ 7802-81	6	
	11		Болт М12-6gx45.88.35.019 ГОСТ 7802-81	2	
	12		Гайка М6-6Н.8.019 ГОСТ 5915-70	37	
	13		Гайка М8-6Н.8.019 ГОСТ 5915-70	6	
	14		Гайка М12-6Н.8.019 ГОСТ 5915-70	4	
	15		Шайба 6Т 65Г 019 ГОСТ 6402-70	37	
	16		Шайба 8Т 65Г 019 ГОСТ 6402-70	6	
	17		Шайба 12Т 65Г 019 ГОСТ 6402-70	12	
	18		Шайба С6.01.019 ГОСТ 6958-78	4	
	19		Шайба С 8.01.019 ГОСТ 6958-78	6	
	20		Шайба С 12.01.019 ГОСТ 6958-78	10	
	21		Шайба С.6.01.019 ГОСТ 11371-78	33	
	22		Шайба С.12.01.019 ГОСТ 11371-78	6	
23		Гайка М12-6Н.8.35.019.NF ГОСТ Р 50273-92	1		

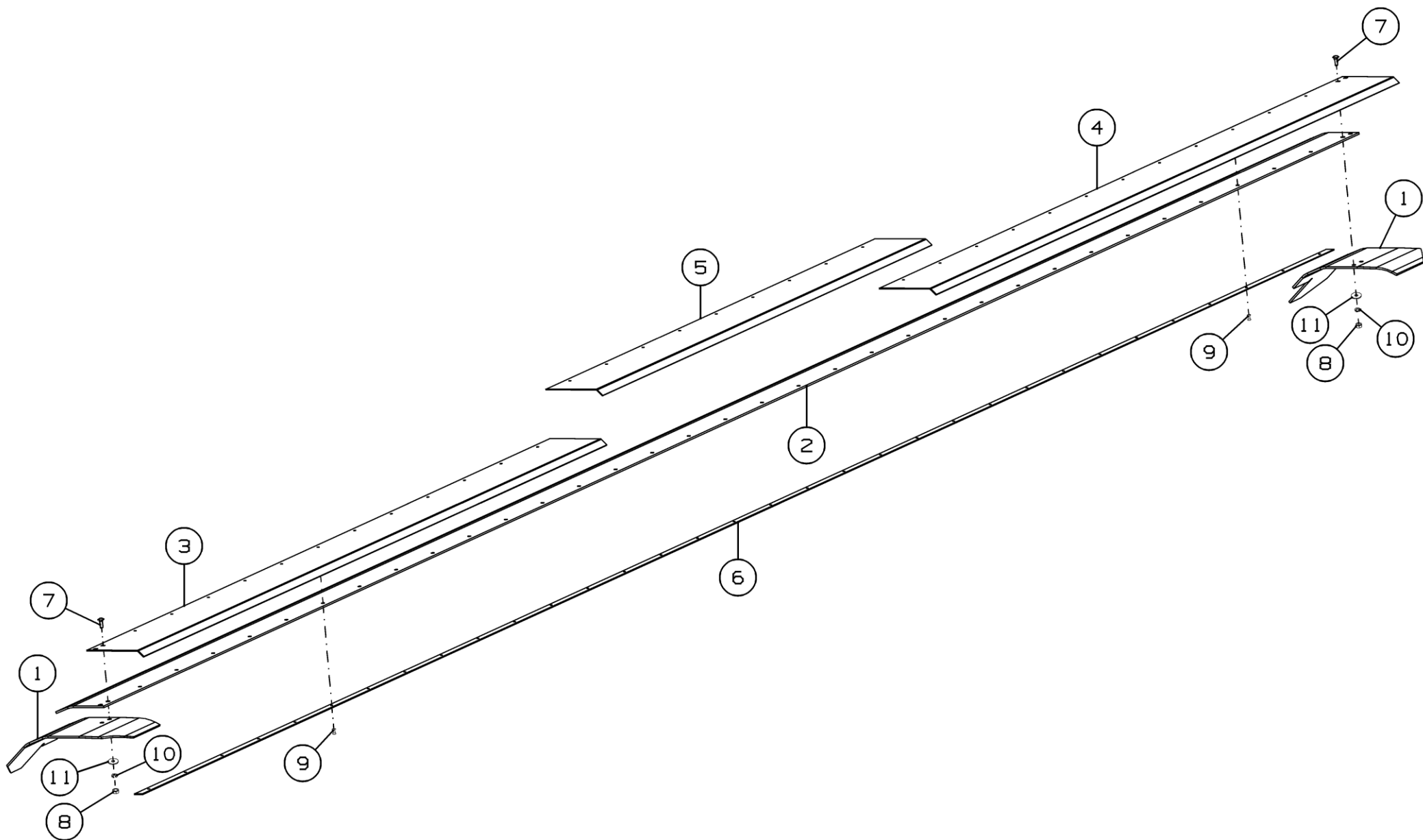


Рисунок 39 - Скатная доска ПРМ-700.02.00.060

Скатная доска ПРМ-700.02.00.060

Номер рисунка	Номер позиции	Обозначение	Наименование сборочных единиц, деталей	Количество, шт.	Примечание
39	1	ПРМ-700.02.00.001	Уплотнитель	2	
	2	ПРМ-700.02.00.002	Лента щитка заднего	1	
	3	ПРМ-700.02.00.411	Щиток откидной	1	
	4	ПРМ-700.02.00.411-01	Щиток откидной	1	
	5	ПРМ-700.02.00.411-02	Щиток откидной	1	
	6	ПРМ-700.02.00.502	Полоса	1	Доп. замена на ПРМ-700.02.00.510 Полоса
	7		Болт М6-6gx20.88.35.019 ГОСТ 7802-81	4	
	8		Гайка М6-6Н.6.019 ГОСТ 5915-70	4	
	9		Заклепка ГОСТ Р ИСО 15977-4x12 А1А/St-L	33	
	10		Шайба 6Т 65Г 019 ГОСТ 6402-70	4	
	11		Шайба 6.01.019 ГОСТ 6958-78	4	

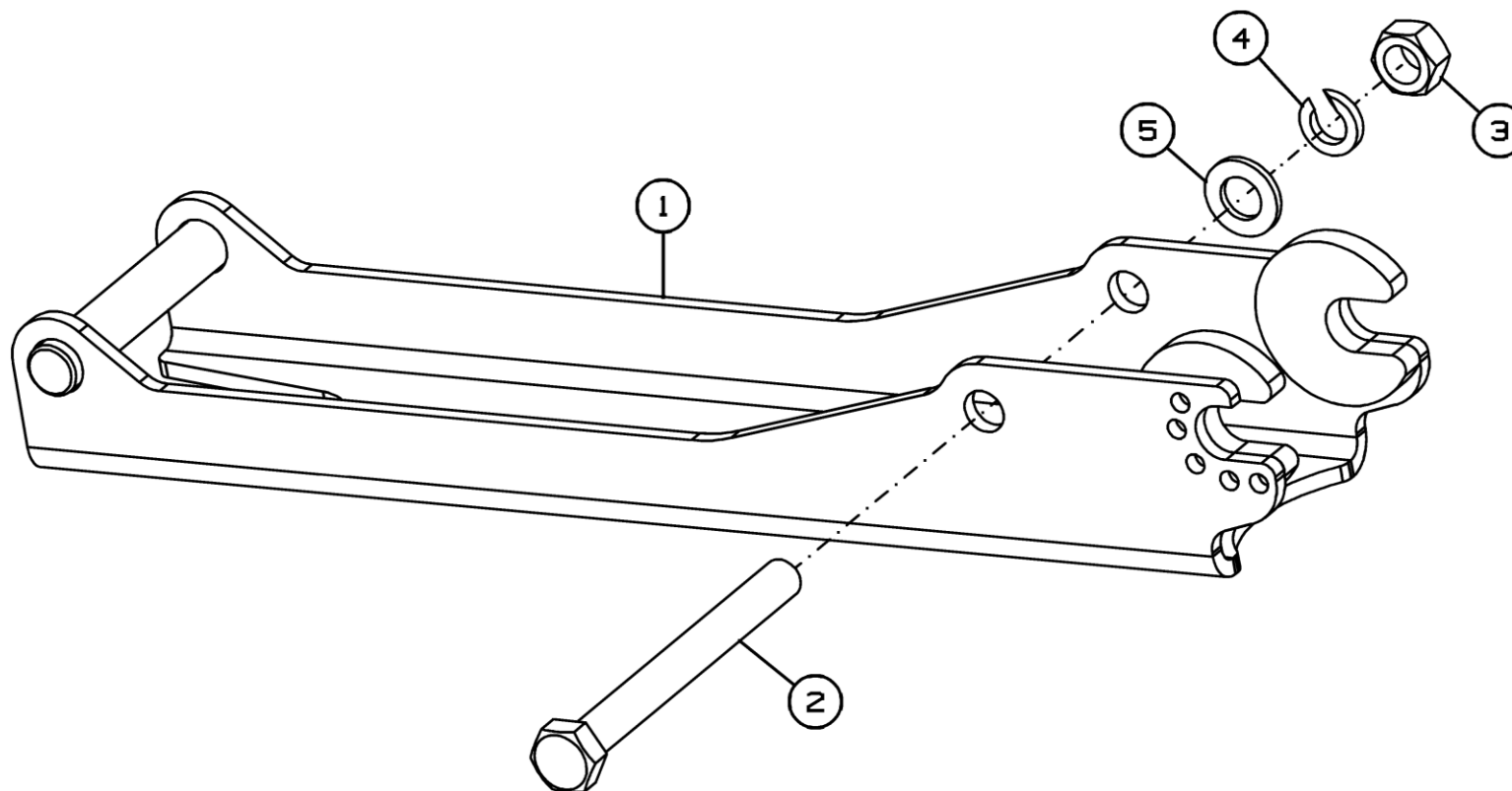


Рисунок 40 - Кронштейн строповки в сборе ПРМ-700.02.00.090

Кронштейн строповки в сборе ПРМ-700.02.00.090

Номер рисунка	Номер позиции	Обозначение	Наименование сборочных единиц, деталей	Количество, шт.	Примечание
40	1	ПРМ-700.02.00.100А	Кронштейн строповки	1	
	2		Болт М12-6gx120.88.35.019 ГОСТ 7798-70	1	
	3		Гайка М12-6Н.6.019 ГОСТ 5915-70	1	
	4		Шайба 12Т 65Г 019 ГОСТ 6402-70	1	
	5		Шайба С.12.01.019 ГОСТ 11371-78	1	

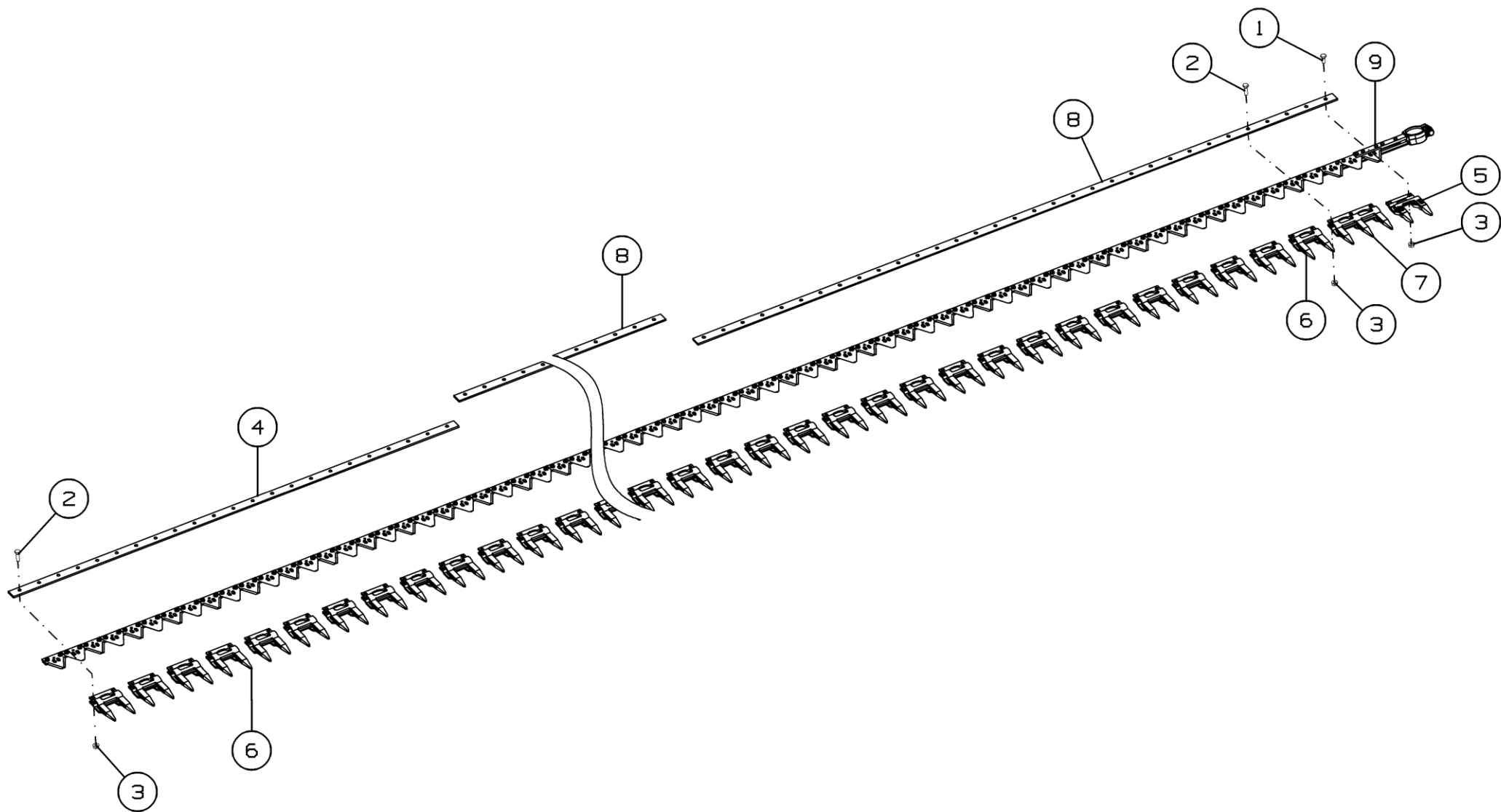


Рисунок 41 - Аппарат режущий ПРМ-700.03.00.000

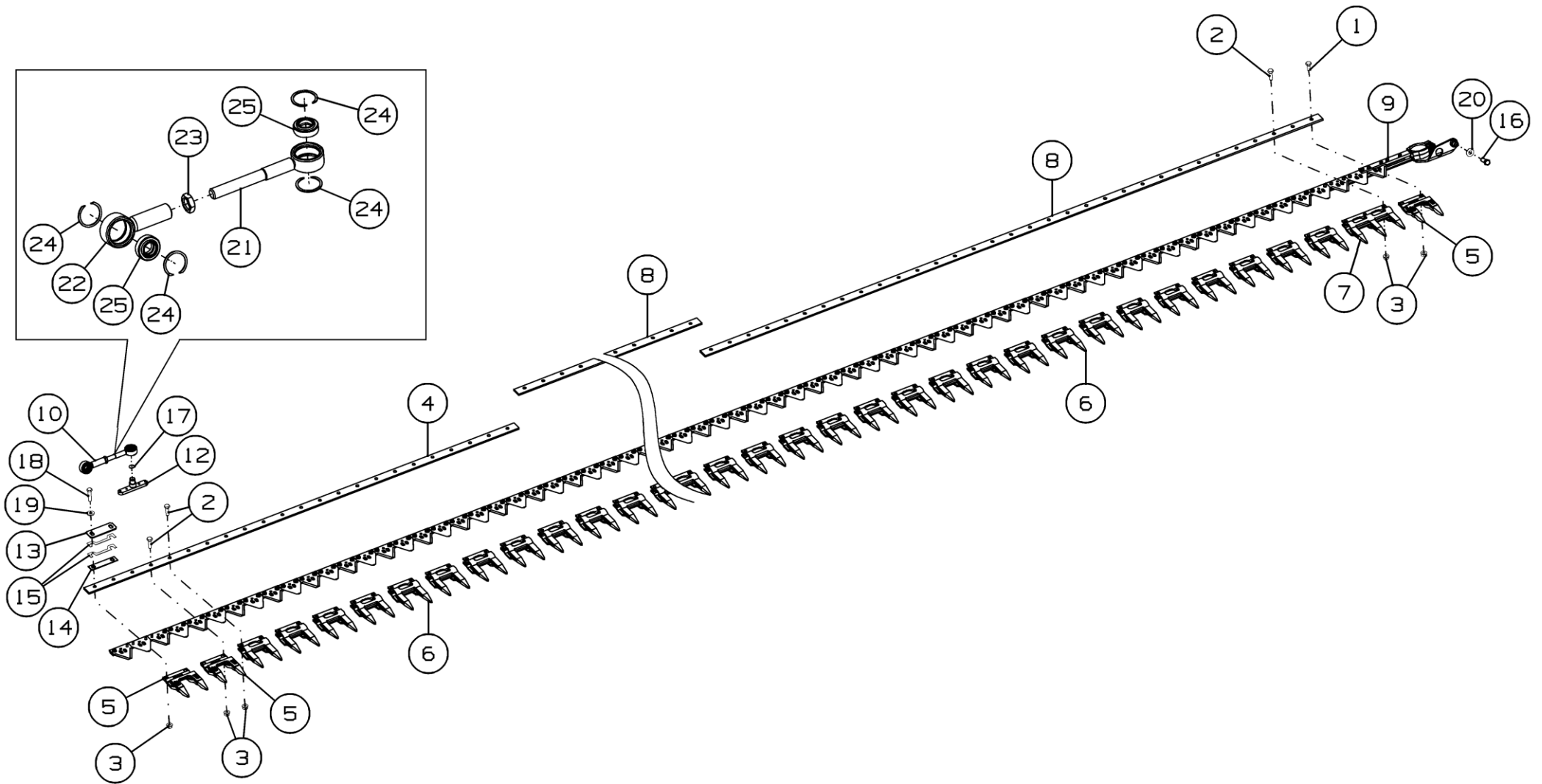


Рисунок 42 - Аппарат режущий ПРМ-700.03.00.000-01

Аппарат режущий ПРМ-700.03.00.000 и ПРМ-700.03.00.000-01

Номер рисунка	Номер позиции	Обозначение	Наименование сборочных единиц, деталей	Количество, шт.	Примечание
41,42	1		Болт М10х25 109 DIN 933	2	
	2		Болт М10х35 88 DIN 933	89	Для ПРМ-700.03.00.000
	3		Гайка М10 DIN 6923	87	Для ПРМ-700.03.00.000-01
	4		А04N3.01 Направляющая пластина 35х6х1746,4 мм	91	
	5		10701.01 Палец двойной 12 мм	1	Для ПРМ-700.03.00.000
	6		16500.01 Палец двойной 12 мм	3	Для ПРМ-700.03.00.000-01
	7		16503.01 Палец тройной 12 мм	43	Для ПРМ-700.03.00.000
	8		18078.01 Направляющая пластина 35х6х2508,4 мм	41	Для ПРМ-700.03.00.000-01
	9		16503.01 Палец тройной 12 мм	1	
	10		18078.01 Направляющая пластина 35х6х2508,4 мм	2	
	11		А04N2 Нож	1	Для ПРМ-700.03.00.000
	12	ПРМ-700.01.00.190-02	Шатун регулируемый	1	Для ПРМ-700.03.00.000-01
	13	ПРМ-700.03.00.010	Нож	1	
	14	ПРМ-700.03.00.030	Плита шатуна	1	
	15	ПРМ-700.03.00.404	Пластина трения	1	
	16	ПРМ-700.04.00.404	Прокладка	1	
	17	ПРМ-700.04.00.444	Пластина	2	
	18		Болт М12х1,25-6gх30.88 Zinc DIN 961	1	
	19		Кольцо 2В17 ГОСТ 13940-86	1	
	20		Болт М10х45.88.Zinc DIN 933	2	
		Шайба С10х4.01.019 ГОСТ 11371-78	2		
		Шайба контактная d12 zn form МОПМ 104003	1		

Аппарат режущий ПРМ-700.03.00.000 и ПРМ-700.03.00.000-01

Номер рисунка	Номер позиции	Обозначение	Наименование сборочных единиц, деталей	Количество, шт.	Примечание
41,42	21	ПРМ-700.01.00.200-02	Головка шатуна	1	
	22	ПРМ-700.01.00.210-02	Головка шатуна	1	
	23		Гайка М14х1,5-6Н.04.019 ГОСТ 5916-70	1	
	24		Кольцо В32 ГОСТ 13941-86	4	
	25		Подшипник ШС17 ГОСТ 3635-78	2	

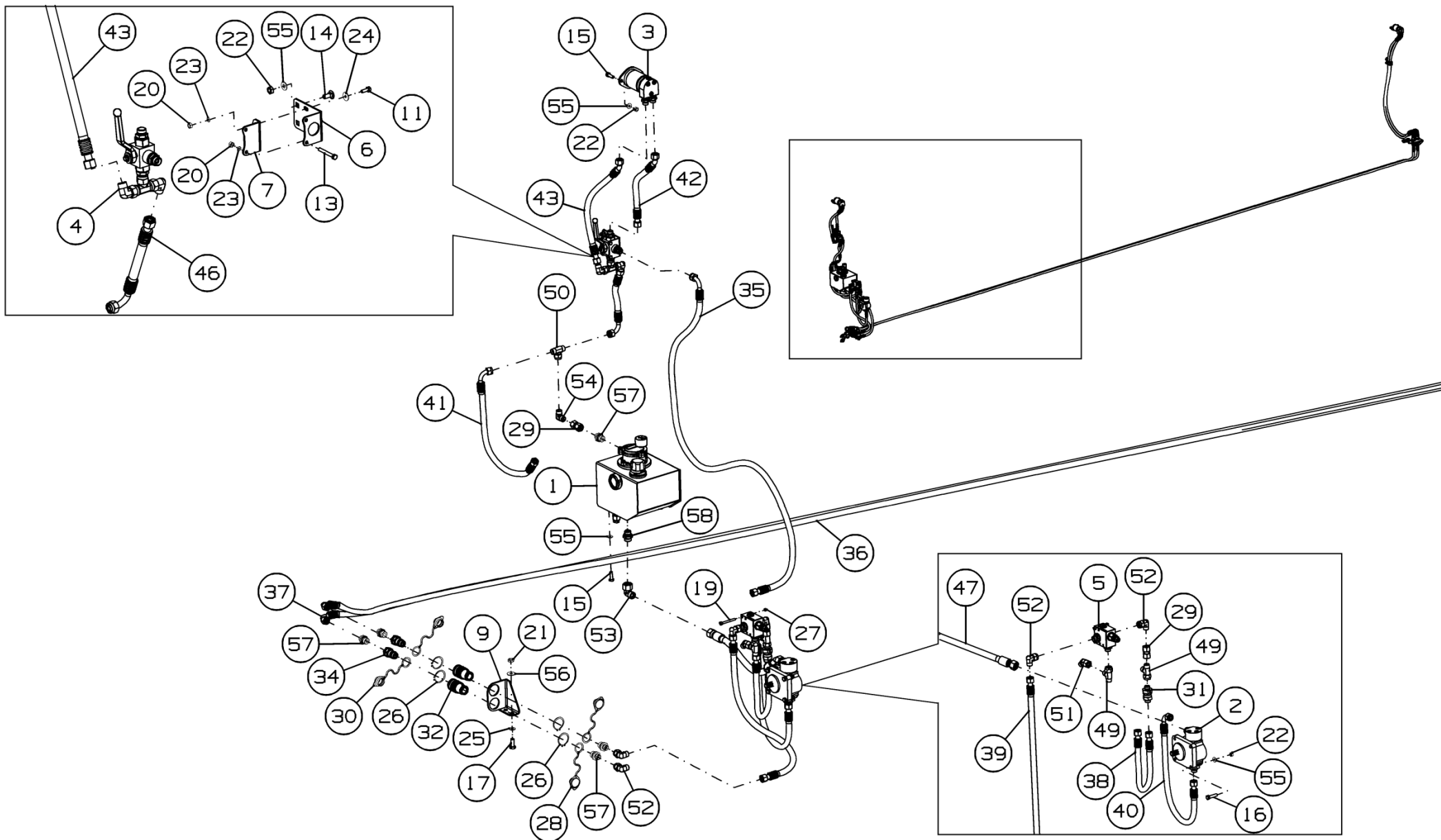


Рисунок 43 - Гидрооборудование ПРМ-700.05.00.000

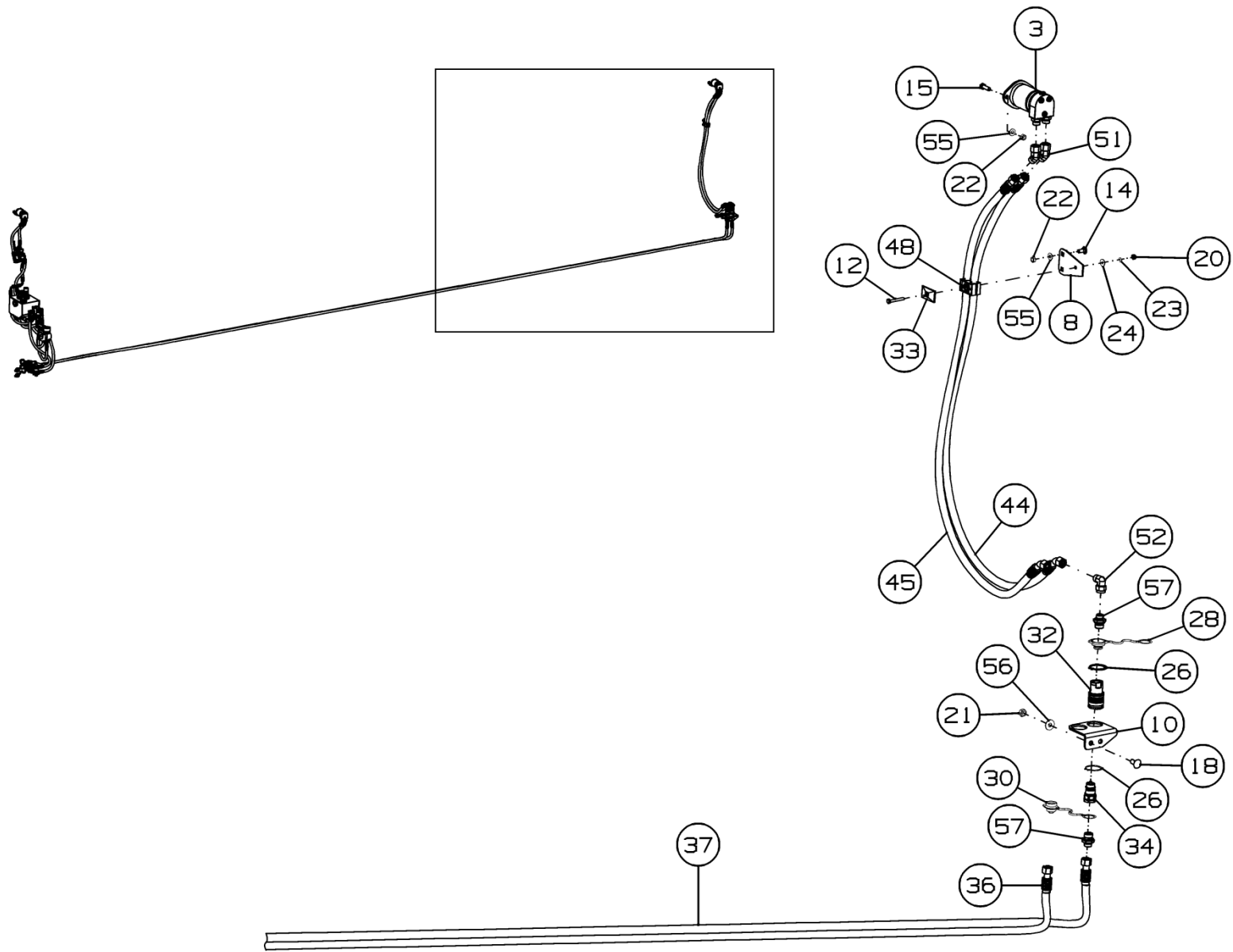


Рисунок 44 - Гидрооборудование ПРМ-700.05.00.000

Гидрооборудование ПРМ-700.05.00.000

Номер рисунка	Номер позиции	Обозначение	Наименование сборочных единиц, деталей	Количество, шт.	Примечание
43,44	1	ПРМ-700.05.00.120А	Бак в сборе	1	
	2	ПРМ-700.05.00.200	Насос	1	
	3	ПРМ-700.05.00.210	Гидромотор	2	
	4	ПРМ-700.05.00.220	Кран	1	
	5	ПРМ-700.05.00.230	Клапан давления	1	
	6	ПРМ-700.05.00.404	Кронштейн	1	
	7	ПРМ-700.05.00.405	Кронштейн	1	
	8	ПРМ-700.05.00.406	Кронштейн	1	
	9	ПРМ-700.05.00.408	Кронштейн	1	
	10	ПРМ-700.05.00.409	Кронштейн	1	
	11		Болт М6-6gx16.88.019 ГОСТ 7798-70	2	
	12		Болт М6-6gx45.88.35.019 ГОСТ 7798-70	1	
	13		Болт М6-6gx50.88.35.019 ГОСТ 7798-70	2	
	14		Болт М8-6gx20.88.019 ГОСТ 7802-81	4	
	15		Болт М8-6gx25.88.35.019 ГОСТ 7798-70	8	
	16		Болт М8-6gx35.109.40X.019 ГОСТ 7798-70	4	
	17		Болт М10-6gx25.88.35.019 ГОСТ 7798-70	2	
	18		Болт М10-6gx25.88.019 ГОСТ 7802-81	2	
	19		Винт М6-6gx55.88.019 ГОСТ 11738-84	2	
	20		Гайка М6-6Н.6.019 ГОСТ 5915-70	5	
	21		Гайка М10-6Н.6.019 ГОСТ 5915-70	4	
	22		Гайка М8-6Н.8.019 ГОСТ 5915-70	12	
	23		Шайба 6 65Г 019 ГОСТ 6402-70	5	
	24		Шайба 6.01.019 ГОСТ 6958-78	3	
	25		Шайба С.10.01.019 ГОСТ 11371-78	2	
	26		Кольцо В40 ГОСТ 13942-86	8	

Гидрооборудование ПРМ-700.05.00.000

Номер рисунка	Номер позиции	Обозначение	Наименование сборочных единиц, деталей	Количество, шт.	Примечание
43,44	27		Гайка шестигранная ISO 7042-M6-8-zinc plated	2	
	28		Защитный колпачок для втулки полумуфты RMSKS ZUBS3	4	Доп. замена на Защитный колпачок QRC-HP-12-DF-27-K/1-RD
	29		Штуцер переходной FI-SNV-12L-B-W3-DKO	2	
	30		Защитный колпачок для штекера полумуфты RMSKM ZUBS3	4	Доп. замена на Защитный колпачок QRC-HP-12-DM-27-K/1-RD
	31		Клапан FI-RV-12L-W3-0.5	1	
	32		Муфта БРС QRC-HP-12-F-G08-B-W3	4	Доп. замена на Быстроразъемное соединение RMSKS 13IR3
	33		Накладка GD 2D W3	1	
	34		Ниппель БРС QRC-HP-12-M-G08-B-W3	4	Доп. замена на Быстроразъемное соединение RMSKM 13IR3
	35		РВД.10.A2L.A3L.1560.2SN ТУ 4791-001-00166887-2002	1	
	36		РВД.10.A2L.A3L.7370.2SN ТУ 4791-001-00166887-2002	1	
37		РВД.10.A2L.A3L.7410.2SN ТУ 4791-001-00166887-2002	1		

Гидрооборудование ПРМ-700.05.00.000

Номер рисунка	Номер позиции	Обозначение	Наименование сборочных единиц, деталей	Количество, шт.	Примечание
43,44	38		РВД.10.A2L.A2L.390.2SN ТУ4791-001-00166887-2002	1	
	39		РВД.10.A2L.A2L.630.2SN ТУ 4791-001-00166887-2002	1	
	40		РВД.10.A2L.A3L.520.2SN ТУ 4791-001-00166887-2002	1	
	41		РВД.10.A2L.A3L.550.2SN ТУ 4791-001-00166887-2002	1	
	42		РВД.10.A2L.A7L.290.2SN ТУ 4791-001-00166887-2002	1	
	43		РВД.10.A2L.A7L.430.2SN ТУ 4791-001-00166887-2002	1	
	44		РВД.10.A2L.A7L.1420.2SN ТУ 4791-001-00166887-2002	1	
	45		РВД.10.A2L.A7L.1460.2SN ТУ 4791-001-00166887-2002	1	
	46		РВД.10.A3L.A2L.170.2SN ТУ 4791-001-00166887-2002	1	
	47		РВД.12.A2L.A7L.340.1SN ТУ 4791-001-00166887-2002	1	
	48		Скоба 218/18 РАН	1	
	49		Тройник FI-ELD-12L-B-W3-DKO	2	
	50		Тройник FI-ETD-12L-B-W3-DKO	1	
	51		Угольник FI-EVD-12L-B-W3-DKO	3	
	52		Угольник FI-EWD-12L-B-W3-DKO	6	
	53		Угольник FI-EWD-15L-B-W3-DKO	1	
54		Угольник FI-W-12L-W3	1		
55		Шайба 8 WGR 1518 182	16		

Гидрооборудование ПРМ-700.05.00.000

Номер рисунка	Номер позиции	Обозначение	Наименование сборочных единиц, деталей	Количество, шт.	Примечание
43,44	56		Шайба 10 WGR 1520 182	4	
	57		Штуцер ввертной FI-GE-12LR1/2-WD-B-W3	9	
	58		Штуцер ввертной FI-GE-15LR-WD-B-W3	1	
	*		Спираль защитная СП20Ч – ТУ 2291-001-01270478-2016	-	9,5м

*Позиция на рисунке не показана

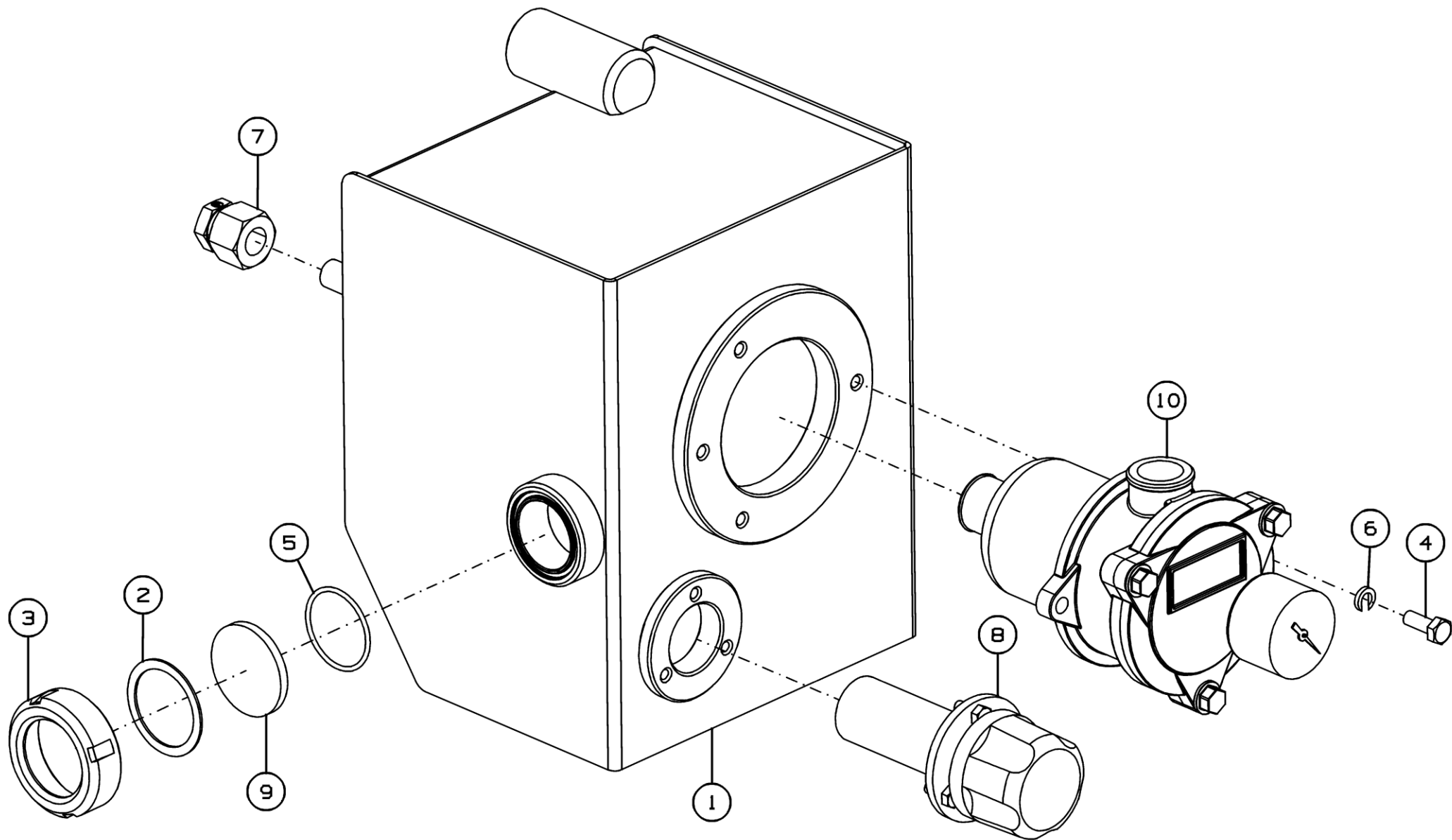


Рисунок 45 - Бак в сборе ПРМ-700.05.00.120А

Бак в сборе ПРМ-700.05.00.120А

Номер рисунка	Номер позиции	Обозначение	Наименование сборочных единиц, деталей	Количество, шт.	Примечание
45	1	ПРМ-700.05.00.100А	Гидробак сварной	1	
	2	ПРМ-700.05.00.001	Прокладка	1	
	3	ПРМ-700.05.00.608	Бонка	1	
	4		Болт М6-6gx16.88.019 ГОСТ 7798-70	2	
	5		Кольцо 034-037-19-2-2 ГОСТ 9833-73	1	
	6		Шайба 6Т 65Г 019 ГОСТ 6402-70	2	
	7		Заглушка FI-VSK-12L-W3-MS	1	
	8		Металлический сапун SMBB-47-N-10-O-C-S065	1	Доп. замена на Заливная горловина АНК ТА 46 В 10
	9		Стекло Гв40x4 ГОСТ 21836-88	1	
	10		Фильтр гидравлический сливной ОМТФ091С25 + VR/10	1	

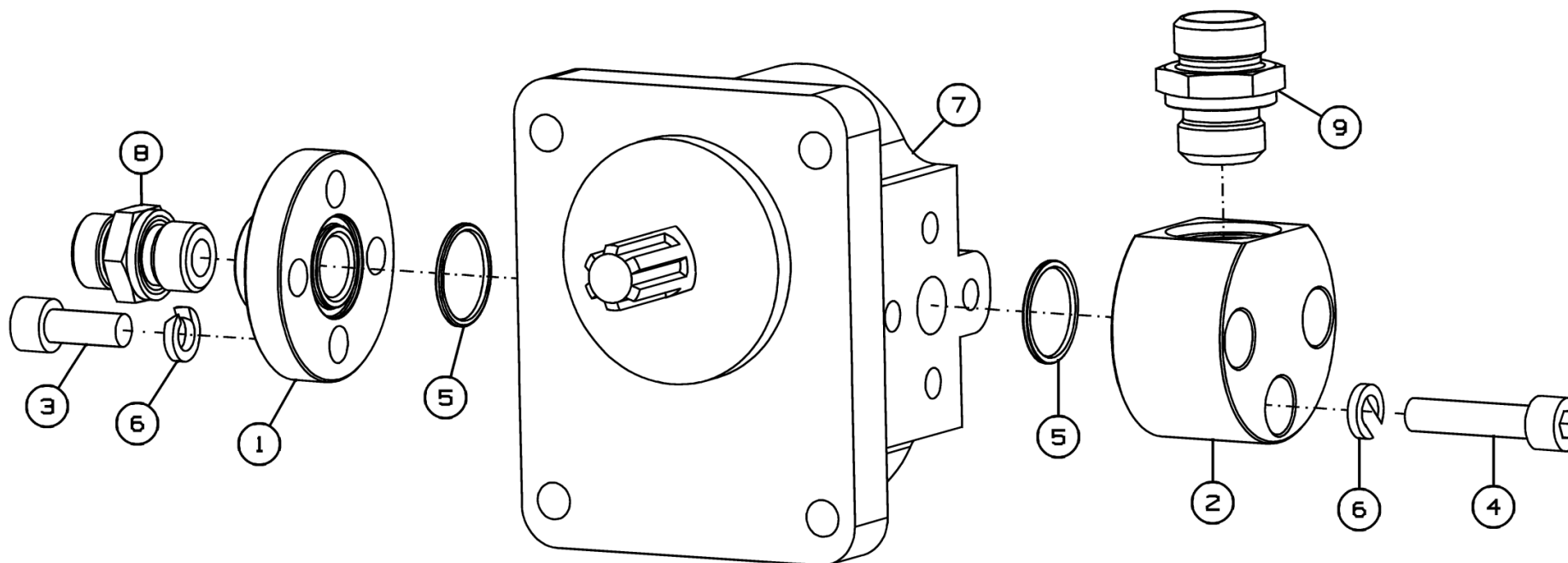


Рисунок 46 - Насос ПРМ-700.05.00.200

Насос ПРМ-700.05.00.200

Номер рисунка	Номер позиции	Обозначение	Наименование сборочных единиц, деталей	Количество, шт.	Примечание
46	1	ПРМ-700.05.00.601	Фланец	1	
	2	ПРМ-700.05.00.602	Фланец	1	
	3		Винт М8-6gx20.88.019 ГОСТ 11738-84	4	
	4		Винт М8-6gx30.88.019 ГОСТ 11738-84	3	
	5		Кольцо 022-025-19-2-2 ГОСТ 9833-73	2	
	6		Шайба 8Т 65Г 019 ГОСТ 6402-70	7	
	7		Насос шестеренный HW-16L	1	
	8		Штуцер ввертной FI-GE-12LR-WD-B-W3	1	
	9		Штуцер ввертной FI-GE-15LR-WD-B-W3	1	

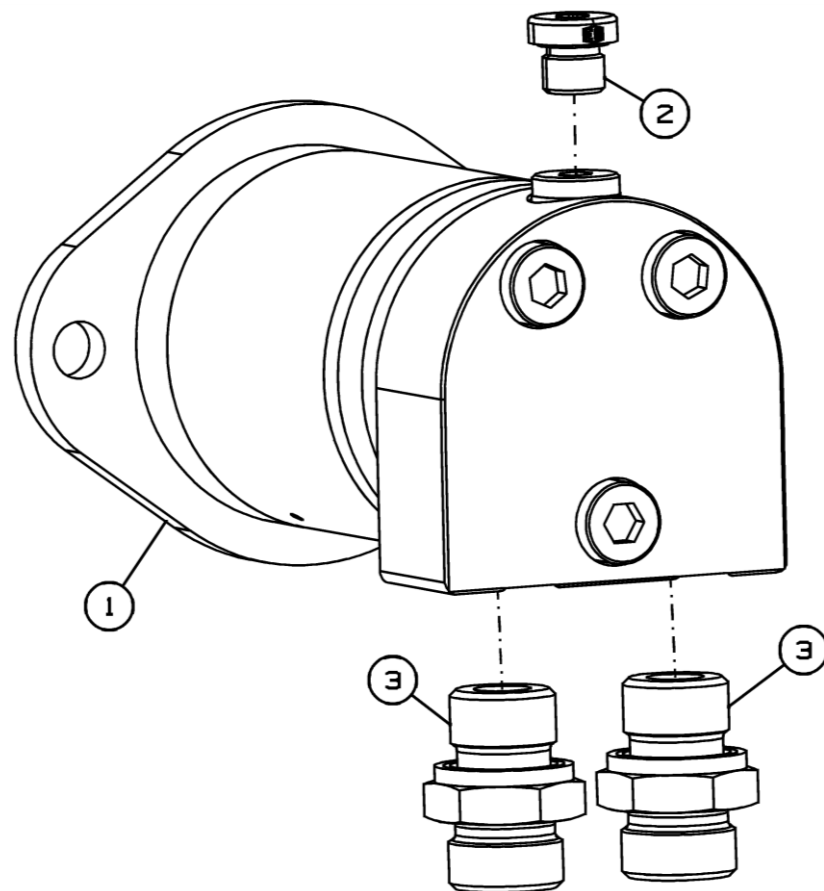


Рисунок 47 - Гидромотор ПРМ-700.05.00.210

Гидромотор ПРМ-700.05.00.210

Номер рисунка	Номер позиции	Обозначение	Наименование сборочных единиц, деталей	Количество, шт.	Примечание
47	1		Гидромотор ОММ-20-F-A-E	1	
	2		Заглушка FI-VS-R3/4-W3	1	
	3		Штуцер ввертной FI-GE-12LR-WD-B-W3	2	

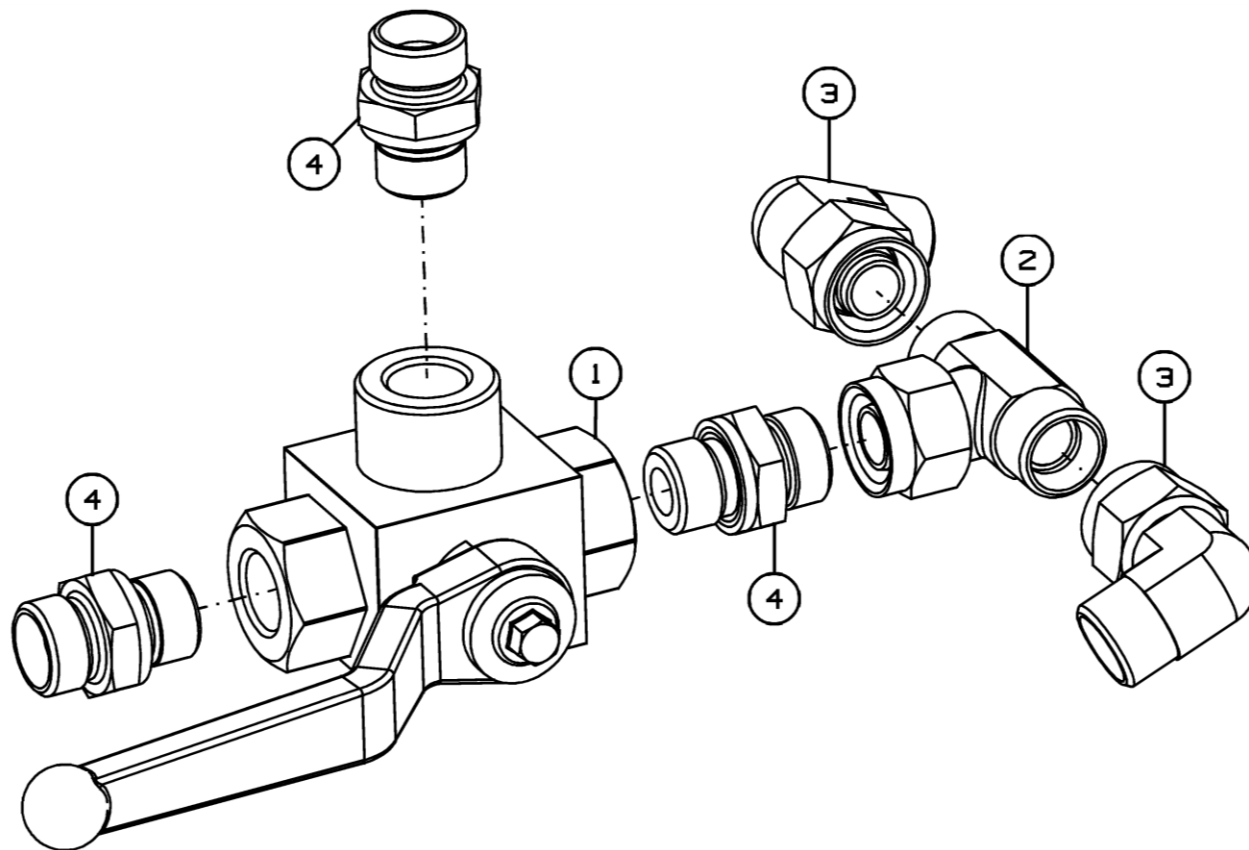


Рисунок 48 - Кран ПРМ-700.05.00.220

Кран ПРМ-700.05.00.220

Номер рисунка	Номер позиции	Обозначение	Наименование сборочных единиц, деталей	Количество, шт.	Примечание
48	1		Кран трехходовой АЗ ВКР 10 LK	1	
	2		Тройник FI-ETD-12L-B-W3-DKO	1	
	3		Угольник FI-EWD-12L-B-W3-DKO	2	
	4		Штуцер ввертной FI-GE-12LR-WD-B-W3	3	

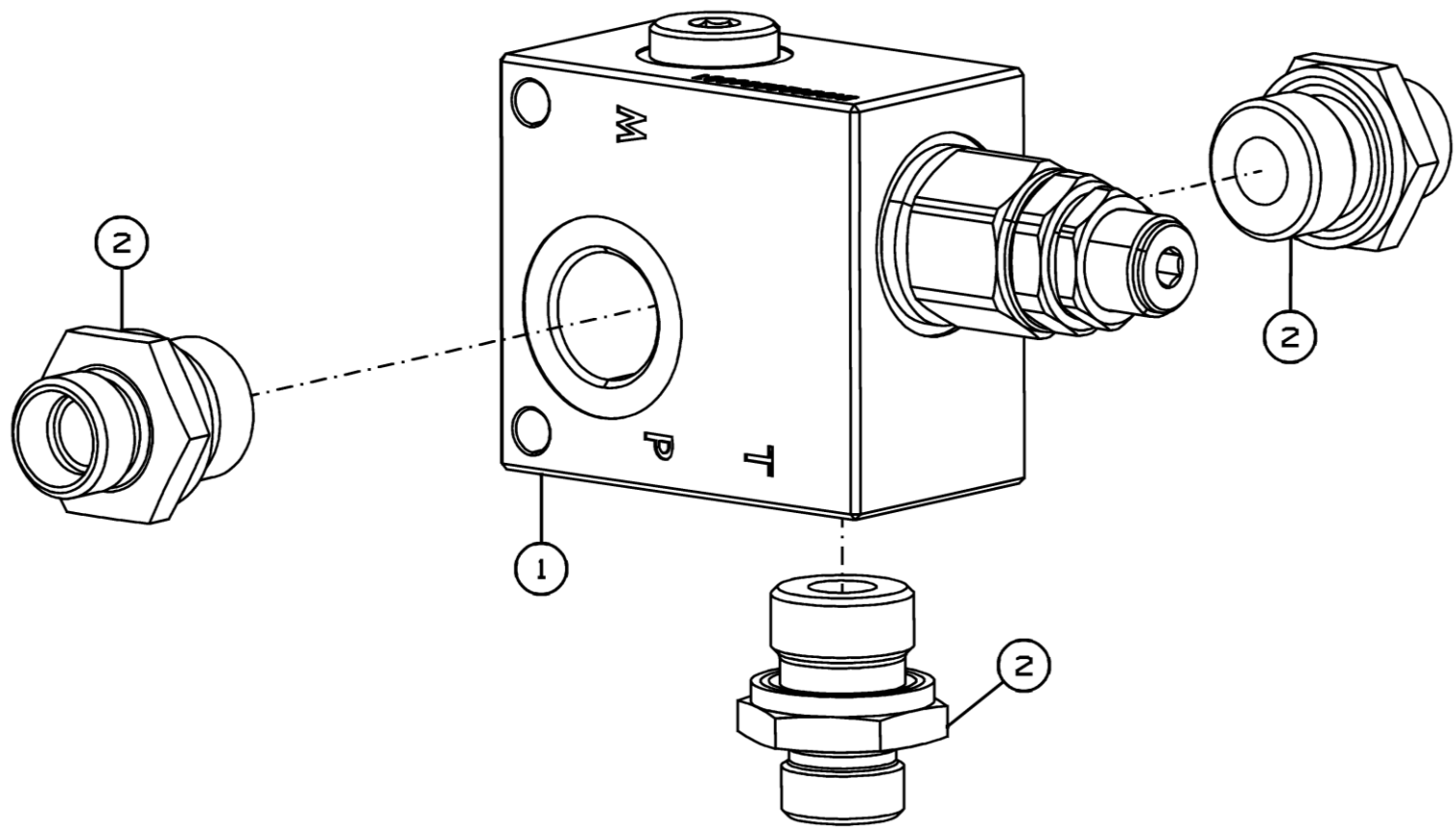


Рисунок 49 - Клапан давления ПРМ-700.05.00.230

Клапан давления ПРМ-700.05.00.230

Номер рисунка	Номер позиции	Обозначение	Наименование сборочных единиц, деталей	Количество, шт.	Примечание
49	1		Клапан давления 6RVC-S10-22N-12G (140)	1	
	2		Штуцер ввертной FI-GE-12LR1/2-WD-B-W3	3	

Номерной указатель

Обозначение	Наименование сборочных единиц, деталей	Рисунок
SS-920.01.11.483	Прокладка	24
SS-920.01.11.638	Пружина	24
SS-920.01.11.645	Прижим	24
SS-920.01.11.830	Крышка	24
SS-920.01.11.880	Засов	24
SS-920.01.11.890	Засов	24
H.027.102	Опора подшипника	36
ПРМ-700.00.00.010	Шкив на стойке	1,2,3,4
ПРМ-700.00.00.020	Шкив в сборе	5
ПРМ-700.00.00.040	Щиток в сборе	1,2,3,4
ПРМ-700.00.00.040-01	Щиток в сборе	1,2,3,4
ПРМ-700.00.00.050	Кронштейн верхней стяжки	5
ПРМ-700.00.00.060	Кронштейн стяжки	7,11
ПРМ-700.00.00.070	Кронштейн стяжки	1,2,3,4
ПРМ-700.00.00.080	Стойка	5
ПРМ-700.00.00.090	Стойка верхняя	7
ПРМ-700.00.00.100	Винт	7,11
ПРМ-700.00.00.110	Стяжка нижняя	1,2,3,4
ПРМ-700.00.00.110-01	Стяжка нижняя	1,2,3,4
ПРМ-700.00.00.120	Щиток	9,10
ПРМ-700.00.00.160	Носок	9,10
ПРМ-700.00.00.170	Плита	12
ПРМ-700.00.00.180	Винт	13
ПРМ-700.00.00.180-01	Винт	13
ПРМ-700.00.00.200	Муфта	13
ПРМ-700.00.00.210	Талреп	1,2,3,4
ПРМ-700.00.00.220	Кронштейн	9,10
ПРМ-700.00.00.401-01	Плита	11
ПРМ-700.00.00.405	Уголок	7
ПРМ-700.00.00.408	Кронштейн	12
ПРМ-700.00.00.426-01	Плита	5
ПРМ-700.01.00.000	Платформа	1,2,3,4
ПРМ-700.01.00.000-01	Платформа	1,2,3,4
ПРМ-700.01.00.010	Боковина левая	14,15,16
ПРМ-700.01.00.010-01	Боковина левая	14,15,16
ПРМ-700.01.00.020	Боковина правая	14,15,16
ПРМ-700.01.00.020-01	Боковина правая	14,15,16
ПРМ-700.01.00.030	Боковина левая	17,18,19,20
ПРМ-700.01.00.030-01	Боковина левая	17,18,19,20
ПРМ-700.01.00.040	Шкив в сборе	17,18,19,20
ПРМ-700.01.00.040-01	Шкив в сборе	5
ПРМ-700.01.00.050	Ролик обводной	17,18,19,20
ПРМ-700.01.00.060	Ролик обводной	22
ПРМ-700.01.00.070	Боковина правая	31,32

Продолжение номерного указателя

Обозначение	Наименование сборочных единиц, деталей	Рисунок
ПРМ-700.01.00.070-01	Боковина правая	31,32
ПРМ-700.01.00.080	Щиток	31,32
ПРМ-700.01.00.090	Щиток левый	17,18,19,20
ПРМ-700.01.00.100	Щиток левый	23
ПРМ-700.01.00.120	Замок	23
ПРМ-700.01.00.130	Страховой упор	23
ПРМ-700.01.00.140	Тяга	14,15,16
ПРМ-700.01.00.150	Водило левое	17,18,19,20
ПРМ-700.01.00.160	Водило	25
ПРМ-700.01.00.170	Корпус передний	25,36
ПРМ-700.01.00.180	Плита водила	25
ПРМ-700.01.00.190	Шатун регулируемый	25
ПРМ-700.01.00.190-01	Шатун регулируемый	25
ПРМ-700.01.00.190-02	Шатун регулируемый	41,42
ПРМ-700.01.00.190-03	Шатун регулируемый	36
ПРМ-700.01.00.200	Головка шатуна	26,27
ПРМ-700.01.00.200-01	Головка шатуна	26,27
ПРМ-700.01.00.200-02	Головка шатуна	41,42
ПРМ-700.01.00.200-03	Головка шатуна	36
ПРМ-700.01.00.210	Головка шатуна	26,27
ПРМ-700.01.00.210-01	Головка шатуна	26,27,36
ПРМ-700.01.00.210-02	Головка шатуна	41,42
ПРМ-700.01.00.220	Шатун	25
ПРМ-700.01.00.220-01	Шатун	36
ПРМ-700.01.00.230	Шатун	28
ПРМ-700.01.00.230-01	Шатун	37
ПРМ-700.01.00.240А	Станция привода делителей	17,18,19,20
ПРМ-700.01.00.250	Водило правое	31,32
ПРМ-700.01.00.260	Водило правое	36
ПРМ-700.01.00.270	Щиток	17,18,19,20
ПРМ-700.01.00.270-01	Щиток	17,18,19,20
ПРМ-700.01.00.280	Шкив обводной	17,18,19,20
ПРМ-700.01.00.290	Плита шкива	30
ПРМ-700.01.00.300	Корпус привода	29
ПРМ-700.01.00.310	Шкив обводной	21
ПРМ-700.01.00.320	Шкив	8,3
ПРМ-700.01.00.320-01	Шкив	6
ПРМ-700.01.00.422	Плита	24
ПРМ-700.01.00.423	Ограничитель	17,18,19,20
ПРМ-700.01.00.424	Шайба	6,8,21,22
ПРМ-700.01.00.426	Отбойник	17,18,19,20
ПРМ-700.01.00.426-01	Отбойник	31,32
ПРМ-700.01.00.427	Прижим	17,18,19,20
ПРМ-700.01.00.428	Зацеп	17,18,19,20
ПРМ-700.01.00.442	Щиток	31,32

Продолжение номерного указателя

Обозначение	Наименование сборочных единиц, деталей	Рисунок
ПРМ-700.01.00.457	Щиток	17,18,19, 20,31,32
ПРМ-700.01.00.467	Шайба	30
ПРМ-700.01.00.468	Накладка	17,18,19,20
ПРМ-700.01.00.469	Уголок	24
ПРМ-700.01.00.601	Ось	8,21
ПРМ-700.01.00.601-01	Ось	6,22
ПРМ-700.01.00.619	Вал	29
ПРМ-700.01.00.621	Шкив	29
ПРМ-700.01.00.622	Шкив	21
ПРМ-700.01.00.623	Шкив	8
ПРМ-700.01.00.623-01	Шкив	6
ПРМ-700.01.00.805	Втулка	8,21
ПРМ-700.01.00.805-01	Втулка	30
ПРМ-700.01.00.807	Втулка	29
ПРМ-700.02.00.000	Каркас	14,15,16
ПРМ-700.02.00.000-01	Каркас	14,15,16
ПРМ-700.02.00.001	Уплотнитель	39
ПРМ-700.02.00.002	Лента щитка заднего	39
ПРМ-700.02.00.010	Каркас горизонтальный	38
ПРМ-700.02.00.010-01	Каркас горизонтальный	38
ПРМ-700.02.00.060	Скатная доска	38
ПРМ-700.02.00.070	Щиток боковины левой	38
ПРМ-700.02.00.080	Щиток боковины правой	38
ПРМ-700.02.00.090	Кронштейн строповки в сборе	38
ПРМ-700.02.00.100А	Кронштейн строповки	40
ПРМ-700.02.00.411	Щиток откидной	39
ПРМ-700.02.00.411-01	Щиток откидной	39
ПРМ-700.02.00.411-02	Щиток откидной	39
ПРМ-700.02.00.500	Полоса	38
ПРМ-700.02.00.501	Полоса	38
ПРМ-700.02.00.502	Полоса	39
ПРМ-700.02.00.510	Полоса	39
ПРМ-700.03.00.000	Аппарат режущий	14,15,16
ПРМ-700.03.00.000-01	Аппарат режущий	14,15,16
ПРМ-700.03.00.010	Нож	41,42
ПРМ-700.03.00.030	Плита шатуна	41,42
ПРМ-700.03.00.404	Пластина трения	41,42
ПРМ-700.04.00.000	Активный делитель	17,18,19, 20,31,32
ПРМ-700.04.00.001А	Прижим	33,35
ПРМ-700.04.00.010	Брус делителя	33
ПРМ-700.04.00.040	Привод делителя	33
ПРМ-700.04.00.050	Корпус привода	34
ПРМ-700.04.00.060	Стакан	34

Продолжение номерного указателя

Обозначение	Наименование сборочных единиц, деталей	Рисунок
ПРМ-700.04.00.070	Вал с эксцентриком	34
ПРМ-700.04.00.080	Шатун в сборе	34
ПРМ-700.04.00.090	Шатун	34
ПРМ-700.04.00.100	Чехол	33
ПРМ-700.04.00.100-01	Чехол	35
ПРМ-700.04.00.110	Щиток	33
ПРМ-700.04.00.120	Делитель	33
ПРМ-700.04.00.120-01	Делитель	35
ПРМ-700.04.00.403	Щиток	33
ПРМ-700.04.00.404	Прокладка	33,35,41,42
ПРМ-700.04.00.405	Прижим	33
ПРМ-700.04.00.444	Пластина	33,35,41,42
ПРМ-700.04.00.604	Коленвал	34
ПРМ-700.04.00.605	Муфта	34
ПРМ-700.04.00.606	Палец	33,35
ПРМ-700.04.00.804	Втулка	34
ПРМ-700.04.00.805	Втулка	34
ПРМ-700.05.00.000	Гидрооборудование	14,15,16
ПРМ-700.05.00.001	Прокладка	45
ПРМ-700.05.00.100А	Гидробак сварной	45
ПРМ-700.05.00.120А	Бак в сборе	43,44
ПРМ-700.05.00.200	Насос	43,44
ПРМ-700.05.00.210	Гидромотор	43,44
ПРМ-700.05.00.220	Кран	43,44
ПРМ-700.05.00.230	Клапан давления	43,44
ПРМ-700.05.00.404	Кронштейн	43,44
ПРМ-700.05.00.405	Кронштейн	43,44
ПРМ-700.05.00.406	Кронштейн	43,44
ПРМ-700.05.00.408	Кронштейн	43,44
ПРМ-700.05.00.409	Кронштейн	43,44
ПРМ-700.05.00.601	Фланец	46
ПРМ-700.05.00.602	Фланец	46
ПРМ-700.05.00.608	Бонка	45
ПРМ-700.06.00.000	Активный делитель	17,18,19, 20,31,32
ПРМ-700.06.00.010	Брус делителя	35
ПРМ-700.06.00.405	Прижим	35
	10701.01 Палец двойной 12 мм	41,42
	16500.01 Палец двойной 12 мм	41,42
	16503.01 Палец тройной 12 мм	41,42
	18078.01 Направляющая пластина 35x6x2508,4 мм	41,42
	A04N2 Нож	41,42
	A04N3.01 Направляющая пластина 35x6x1746,4 мм	41,42

Продолжение номерного указателя

Обозначение	Наименование сборочных единиц, деталей	Рисунок
	Pro-Drive 85MVv GKF RS20 15515.04	14,15,16
	Быстроразъемное соединение RMSKM 13IR3	43,44
	Быстроразъемное соединение RMSKS 13IR3	43,44
	Гидромотор OMM-20-F-A-E	47
	Заглушка FI-VSK-12L-W3-MS	45
	Заглушка FI-VS-R3/4-W3	47
	Заливная горловина АНК ТА 46 В 10	45
	Клапан FI-RV-12L-W3-0.5	43,44
	Клапан давления 6RVC-S10-22N-12G (140)	49
	Кран трехходовой АЗ ВКР 10 LK	48
	Металлический сапун SMBB-47-N-10-O-C-S065	45
	Муфта БРС QRC-HP-12-F-G08-B-W3	43,44
	Накладка GD 2D W3	43,44
	Насос шестеренный HW-16L	46
	Ниппель БРС QRC-HP-12-M-G08-B-W3	43,44
	Подшипник 1680204АЕК10С17 ТУ 37.006.084-90	25,36
	Подшипник 180205 ГОСТ 8882-75	34
	Подшипник 180206 ГОСТ 8882-75	29
	Подшипник 580204КС17 ТУ 37.006.084-90	34
	Подшипник Ш 17 ГОСТ 3635-78	34
	Подшипник Ш20 ГОСТ 3635-78	36
	Подшипник ШС17 ГОСТ 3635-78	26,27,28,36, 37,41,42
	P979.10.000 Нож	33
	P979.20.000 Нож	33
	P981.10.000 Нож левый	35
	P981.20.000 Нож правый	35
	РВД.10.А2L.А3L.1560.2SN ТУ 4791-001-00166887-2002	43,44
	РВД.10.А2L.А3L.7370.2SN ТУ 4791-001-00166887-2002	43,44
	РВД.10.А2L.А3L.7410.2SN ТУ 4791-001-00166887-2002	43,44
	РВД.10.А2L.А2L.390.2SN ТУ4791-001-00166887-2002	43,44
	РВД.10.А2L.А2L.630.2SN ТУ 4791-001-00166887-2002	43,44
	РВД.10.А2L.А3L.520.2SN ТУ 4791-001-00166887-2002	43,44

Окончание номерного указателя

Обозначение	Наименование сборочных единиц, деталей	Рисунок
	РВД.10.A2L.A3L.550.2SN ТУ 4791-001-00166887-2002	43,44
	РВД.10.A2L.A7L.1420.2SN ТУ 4791-001-00166887-2002	43,44
	РВД.10.A2L.A7L.1460.2SN ТУ 4791-001-00166887-2002	43,44
	РВД.10.A2L.A7L.290.2SN ТУ 4791-001-00166887-2002	43,44
	РВД.10.A2L.A7L.430.2SN ТУ 4791-001-00166887-2002	43,44
	РВД.10.A3L.A2L.170.2SN ТУ 4791-001-00166887-2002	43,44
	РВД.12.A2L.A7L.340.1SN ТУ 4791-001-00166887-2002	43,44
	Ремень С(В) 5000 ГОСТ 1284.1-89	1,2,3,4
	Стекло Гв40х4 ГОСТ 21836-88	45
	Тройник FI-ELD-12L-B-W3-DKO	43,44
	Тройник FI-ETD-12L-B-W3-DKO	43,44,48
	Угольник FI-EVD-12L-B-W3-DKO	43,44
	Угольник FI-EWD-12L-B-W3-DKO	43,44,48
	Угольник FI-EWD-15L-B-W3-DKO	43,44
	Угольник FI-W-12L-W3	43,44
	Фильтр гидравлический сливной ОМТФ091С25 + VR/10	45
	Штуцер ввертной FI-GE-12LR1/2-WD-B-W3	43,44,49
	Штуцер ввертной FI-GE-12LR-WD-B-W3	46,47,48
	Штуцер ввертной FI-GE-15LR-WD-B-W3	43,44,46
	Штуцер переходной FI-SNV-12L-B-W3-DKO	43,44