

**КОСИЛКА РОТОРНАЯ
ПОЛУПРИЦЕПНАЯ
КРП-302 "Berkut"**

Каталог деталей и сборочных единиц

КРП-302.00.000 КДС

Версия 11

Правила пользования каталогом

Каталог состоит из ниже следующих разделов:

- Иллюстрации и перечень деталей и сборочных единиц;
- Номерной указатель.

Приведенная в каталоге номенклатура деталей охватывает все детали и сборочные единицы, которые могут потребоваться при эксплуатации и ремонте.

В разделе **«Иллюстрации и перечень деталей и сборочных единиц»** даны рисунки и спецификации сборочных единиц с входящими в них деталями. Все детали обозначены номерами позиций в возрастающем порядке в пределах одной сборочной единицы. В этих пределах одним и тем же деталям присвоены одинаковые номера позиций. В каталог включены неразъемные сборочные единицы (сварные и т. п.) без перечисления входящих в них деталей. Спецификация каталога представляет собой таблицу, включающую номер рисунка, позицию на рисунке, их обозначение, наименование и количество. Для облегчения определения места детали, когда известно только ее обозначение, в каталоге приведен **«Номерной указатель»**, в котором все детали расположены в порядке номеров с указанием рисунка, на котором деталь изображена.

В связи с тем, что конструкция изделия постоянно совершенствуется, обозначения и конструкция отдельных сборочных единиц и деталей могут отличаться от опубликованного материала.

Для заказа необходимой детали (узла) достаточно найти на рисунке номер этой детали (узла), а по спецификации выписать обозначение, наименование и необходимое количество для заказа.

Термины «спереди», «сзади», «справа» и «слева» следует понимать всегда исходя из направления движения вперед.

Предприятие-изготовитель оставляет за собой право изменения в ходе технического развития.

Содержание

Обозначение исполнений косилки роторной полуприцепной КРП-302	4
Иллюстрации и перечень деталей и сборочных единиц.....	5
Косилка роторная полуприцепная КРП-302.00.000/-01/-06/-07	9
Аппарат режущий КРП-303.03.000/-01/-03/-04.....	16
Щит передний КРП-303.03.030В	23
Валкообразователь КРП-350.04.180 и КРП-350.04.180-01	26
Диск в сборе КРП-350.04.220	28
Диск в сборе КРП-350.04.240 и КРП-350.04.240-01	30
Щит боковой КРП-303.03.180А.....	32
Ролик обводной КРП-303.03.190	33
Натяжник КРП-303.03.290.....	35
Щит КРП-303.03.310А и КРП-303.03.310А-01	38
Рабочий орган КРП-303.03.080/-01/-02/-03	42
Тяга КРП-303.00.110А и КРП-303.00.110А-01	46
Тяга КРП-302.00.240	47
Пружина КРП-303.00.190А	48
Пружина КРП-302.00.200А	49
Сница КРП-303.02.000Б	51
Нога КРП-303.02.320А.....	54
Рамка КРП-302.12.020.....	55
Опора КРП-302.02.050Б	56
Кожух КРП-302.02.200Д.....	58
Установка гидрооборудования КРП-303.09.000Г	60
Гидроцилиндр КРП-303.09.130.....	62
Гидроцилиндр КРП-303.09.140.....	63
Электрооборудование КРП-302.10.000.....	65
Плющилка 1955009.....	67
Редуктор плющилки 1336577.....	70
Брус режущий Bellon.....	72
Номерной указатель	74

Обозначение исполнений косилки роторной полуприцепной КРП-302

Таблица 1

Обозначение исполнения	Условное название косилки
КРП-302.00.000	Косилка роторная полуприцепная «Berkut»
КРП-302.00.000-01	Косилка роторная полуприцепная «Berkut UNO» (без плющилки)
КРП-302.00.000-06	Косилка роторная полуприцепная «Berkut Y»
КРП-302.00.000-07	Косилка роторная полуприцепная «Berkut UNO Y» (без плющилки)

Иллюстрации и перечень деталей и сборочных единиц

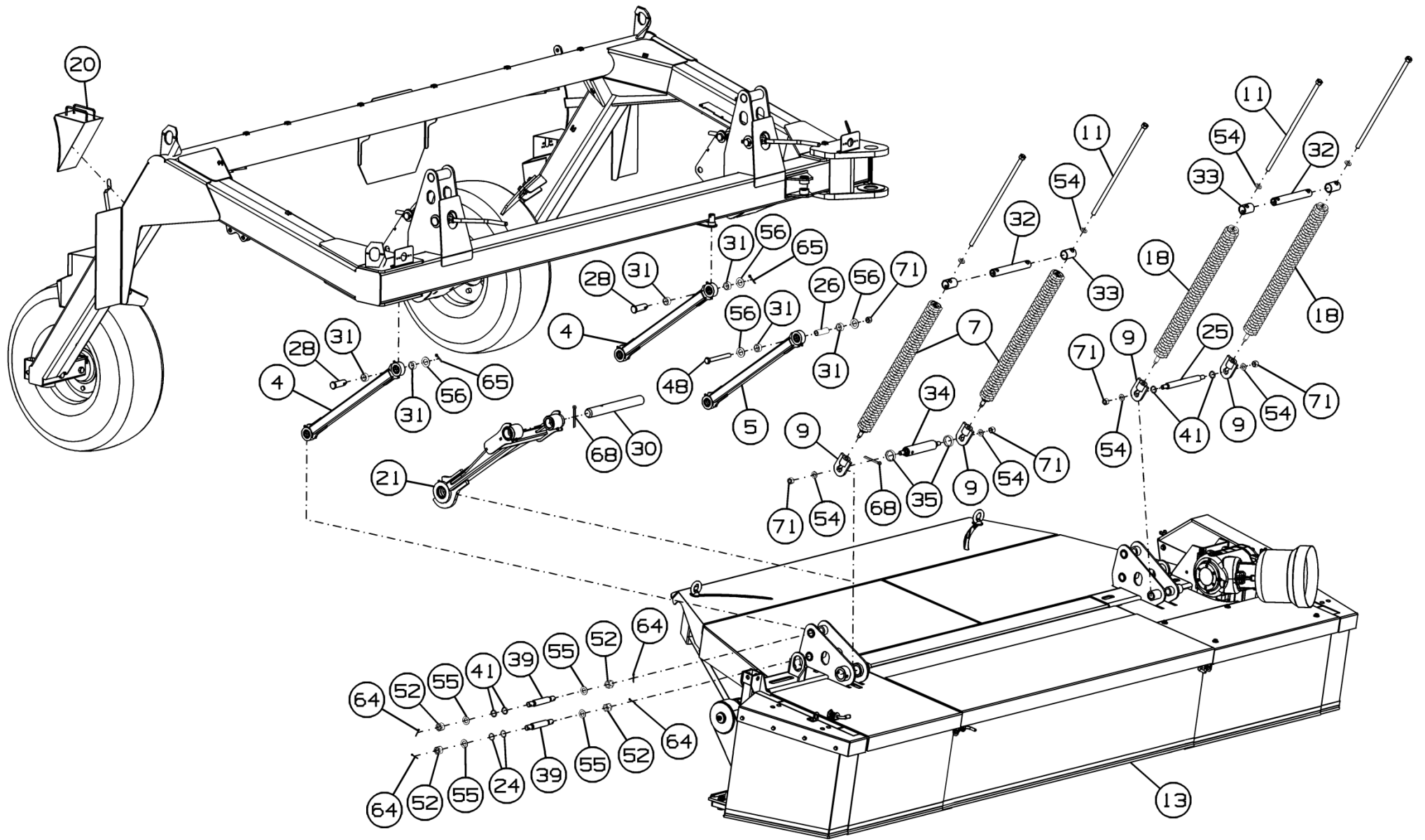


Рисунок 2 - Косилка роторная полуприцепная КРП-302.00.000/-01/-06/-07

Косилка роторная полуприцепная КРП-302.00.000/-01/-06/-07

Номер рисунка	Номер позиции	Обозначение	Наименование сборочных единиц, деталей	Количество, шт.	Примечание	
1,2,3	1	КРП-303.00.060А	Ось	1		
	2	КРП-303.00.310	Кронштейн	1		
	3	КРП-303.00.090А	Упор	1		
	4	КРП-303.00.110А	Тяга	2		
	5	КРП-303.00.110А-01	Тяга	1		
	6	КРП-303.00.140А	Ручка	2		
	7	КРП-303.00.190А	Пружина	2		
	8	КРП-303.00.210	Кронштейн	1		
	9	КРП-303.00.230	Серьга	4		
	10	КРП-303.00.250В	Рычаг	2		
	11	КРП-303.00.300	Болт	4		
	12	КРП-303.02.000Б	Сница	1		
	13		КРП-303.03.000	Аппарат режущий	1	Для КРП-302.00.000 Berkut
			КРП-303.03.000-01	Аппарат режущий	1	Для КРП-302.00.000-01 Berkut Uno
			КРП-303.03.000-03	Аппарат режущий	1	Для КРП-302.00.000-06 Berkut Y
			КРП-303.03.000-04	Аппарат режущий	1	Для КРП-302.00.000-07 Berkut Uno Y
	14	КРП-303.06.000В	Рама	1		
	15	КРП-303.09.000Г	Установка гидрооборудования	1		
	16	ППТ-041.02.110	Ступица	2		
	17	КРП-302.10.000А	Электрооборудование КРП	1		
18	КРП-302.00.200А	Пружина	2			
19	КРП-302.00.380А	Стопор	1			
20	ППА-700.00.01.000	Упор противооткатный	2			

Косилка роторная полуприцепная КРП-302.00.000/-01/-06/-07

Номер рисунка	Номер позиции	Обозначение	Наименование сборочных единиц, деталей	Количество, шт.	Примечание
1,2,3	21	КРП-302.00.240	Тяга	1	
	22	КРП-303.00.421Б	Чистик	2	
	23	КРП-303.00.411	Шайба	2	
	24	КРП-303.00.416	Кольцо	24	Наиб. количество
	25	КРП-303.00.602Б	Ось	1	
	26	КРП-303.00.606Б	Втулка	1	
	27	КРП-303.00.607	Ось	2	
	28	КРП-303.00.611	Ось	2	
	29	КРП-303.00.614	Ось	2	
	30	КРП-303.00.652	Ось	1	
	31	КРП-303.00.817А-01	Втулка	6	
	32	КРП-303.00.811	Втулка	2	
	33	КРП-303.00.816	Втулка	4	
	34	КРП-303.00.653	Ось	1	
	35	КРП-302.00.817	Втулка	2	
	36	КРП-302.00.407А	Шайба	4	
	37	КРП-302.00.456	Шайба	2	Наиб. количество
	38	КРП-302.00.456-01	Шайба	4	Наиб. количество
	39	КРП-302.00.631А	Ось	6	
	40	ППТ-041.07.449А	Шайба	2	
	41	КДК-184.00.00.606	Втулка	6	
	42	ППА-700.00.00.401	Фиксатор	2	
	43		Болт М6-6gx20.58.019 ГОСТ 7802-81	2	
	44		Болт М12-6gx40.88.35.019 ГОСТ 7798-70	2	
	45		Болт М10-6gx20.88.35.019 ГОСТ 7798-70	1	
	46		Болт М10-6gx35.88.35.019 ГОСТ 7798-70	6	
	47		Болт М16-6gx110.88.35.019 ГОСТ 7798-70	4	

Косилка роторная полуприцепная КРП-302.00.000/-01/-06/-07

Номер рисунка	Номер позиции	Обозначение	Наименование сборочных единиц, деталей	Количество, шт.	Примечание
1,2,3	48		Болт М16-6gx140.88.35.019 ГОСТ 7798-70	1	
	49		Гайка М45x1,5-6Н.05.019 ГОСТ 11871-88	1	Доп. замена на Гайка М45x1,5 с автостоп. нейлоновым кольцом
	50		Шайба 45.01.019 ГОСТ 11872-89	1	
	51		Гайка М16-6Н.6.019 ГОСТ 5915-70	2	
	52		Гайка М20-6Н.6.019 ГОСТ 5918-73	12	
	53		Шайба С.12.01.019 ГОСТ 11371-78	4	
	54		Шайба С.16.01.019 ГОСТ 11371-78	10	
	55		Шайба С.20.01.019 ГОСТ 11371-78	12	
	56		Шайба С.24.01.019 ГОСТ 11371-78	8	
	57		Шайба С.30.01.019 ГОСТ 11371-78	4	
	58		Шайба С 10.01.019 ГОСТ 6958-78	6	
	59		Шайба 10Т 65Г 019 ГОСТ 6402-70	6	
	60		Шайба С 6.01.019 ГОСТ 6958-78	2	
	61		Масленка 1.2.Ц6.хр ГОСТ 19853-74	1	
	62		Ось 2-25b12x130.35.Ц9хр.ГОСТ 9650-80	1	
	63		Ось 6-16b12x45.35.019 ГОСТ 9650-80	2	
	64		Шплинт 4x40.019 ГОСТ 397-79	16	
	65		Шплинт 6,3x32.019 ГОСТ 397-79	5	
	66		Шплинт 6,3x40.019 ГОСТ 397-79	4	
	67		Шплинт 2.5x64.019 ОСТ 23.2.2-79	3	
68		Шплинт 8x80.019 ГОСТ 397-79	2		
69		Гайка М6-6Н.6.019 ТУ 23.4617472.08-92	2		
70		Гайка М12-6Н.6.019 ТУ 23.4617472.08-92	2	Доп. замена на Гайка М12 DIN 985 Zp	

Косилка роторная полуприцепная КРП-302.00.000/-01/-06/-07

Номер рисунка	Номер позиции	Обозначение	Наименование сборочных единиц, деталей	Количество, шт.	Примечание
1,2,3	71		Гайка М16-6Н.8.019 ТУ 23.4617472.08-92	9	Доп. замена на Гайка М16 DIN 985 Zp
	72		Цепь 4-8x42 Ц9Хр ТУ ВКФР.303613.005-93	1	Т=35, L=1470мм
	73		Цепь 2-11x42 Ц9Хр ТУ ВКФР.303613.005-93	2	Т=14, L=610мм
	74	1035/1900/КН/Х351-52	Карданный вал	1	Доп. замена на ВТ06S161Z018М Карданный вал
	75	1035/900/КН/Х.351-Х355.3	Карданный вал	1	Доп. замена на 1035/900/КН/Х.351-Х355.3 -Х.354 Карданный вал или ВТ06S066Z0401 Карданный вал
	76		Колесо 9.00x15.3 Шина безкам. Speedways 10/0/75-153 12PK	2	Доп. замена на Колесо в сборе Jantsan 003 (9,00x15,3+10,0/75-15,3 IMP PK-303 16 PR)
	77		Болт М8-6gx25.88.019 ГОСТ 7798-70	2	
	78		Шайба С.8.01.019 ГОСТ 11371-78	2	
	79		Гайка М8-6Н.6.019 ТУ 23.4617472.08-92	2	
80		Тубус АА101 "Meccanoplast"	1		

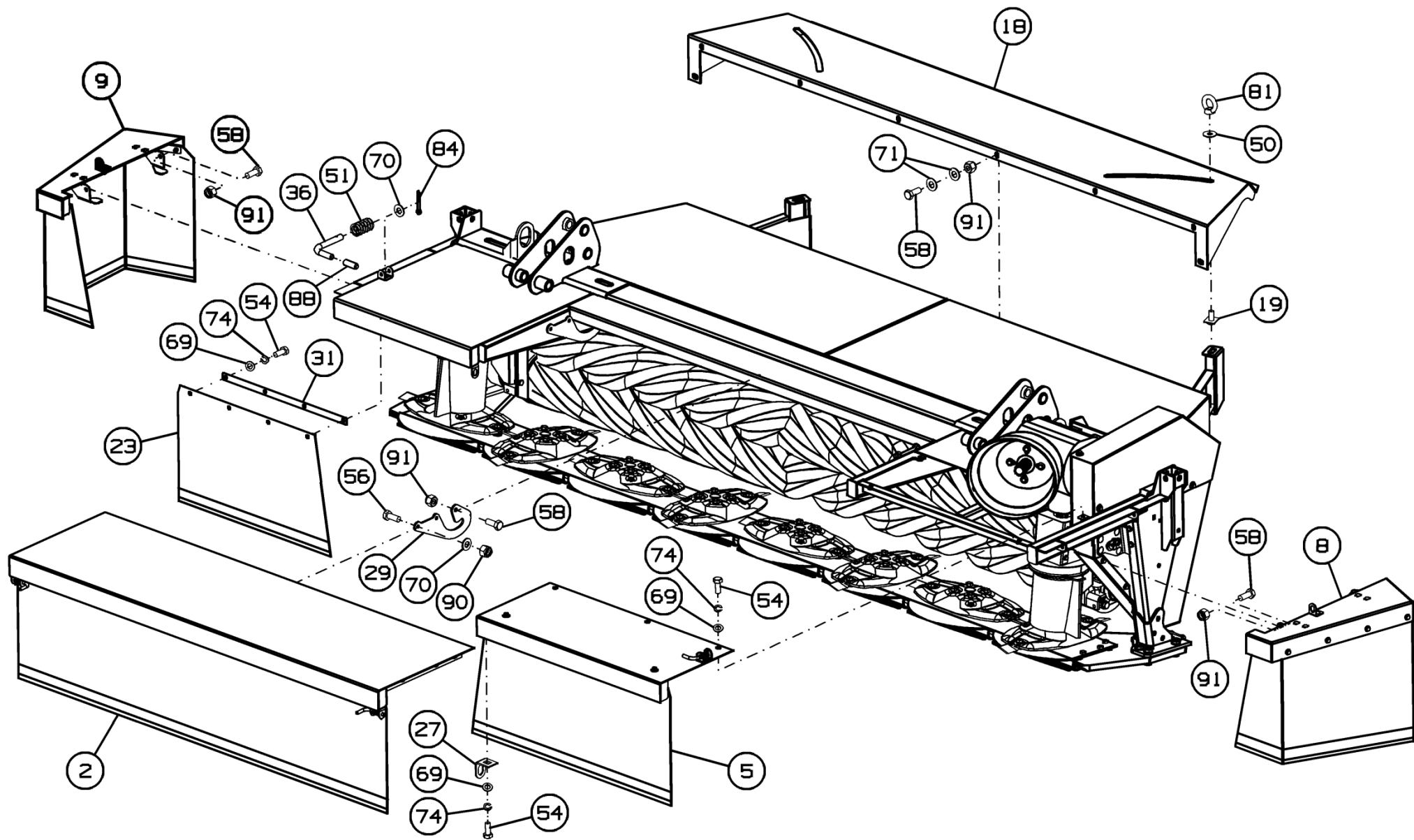


Рисунок 4 - Аппарат режущий КРП-303.03.000/-01/-03/-04

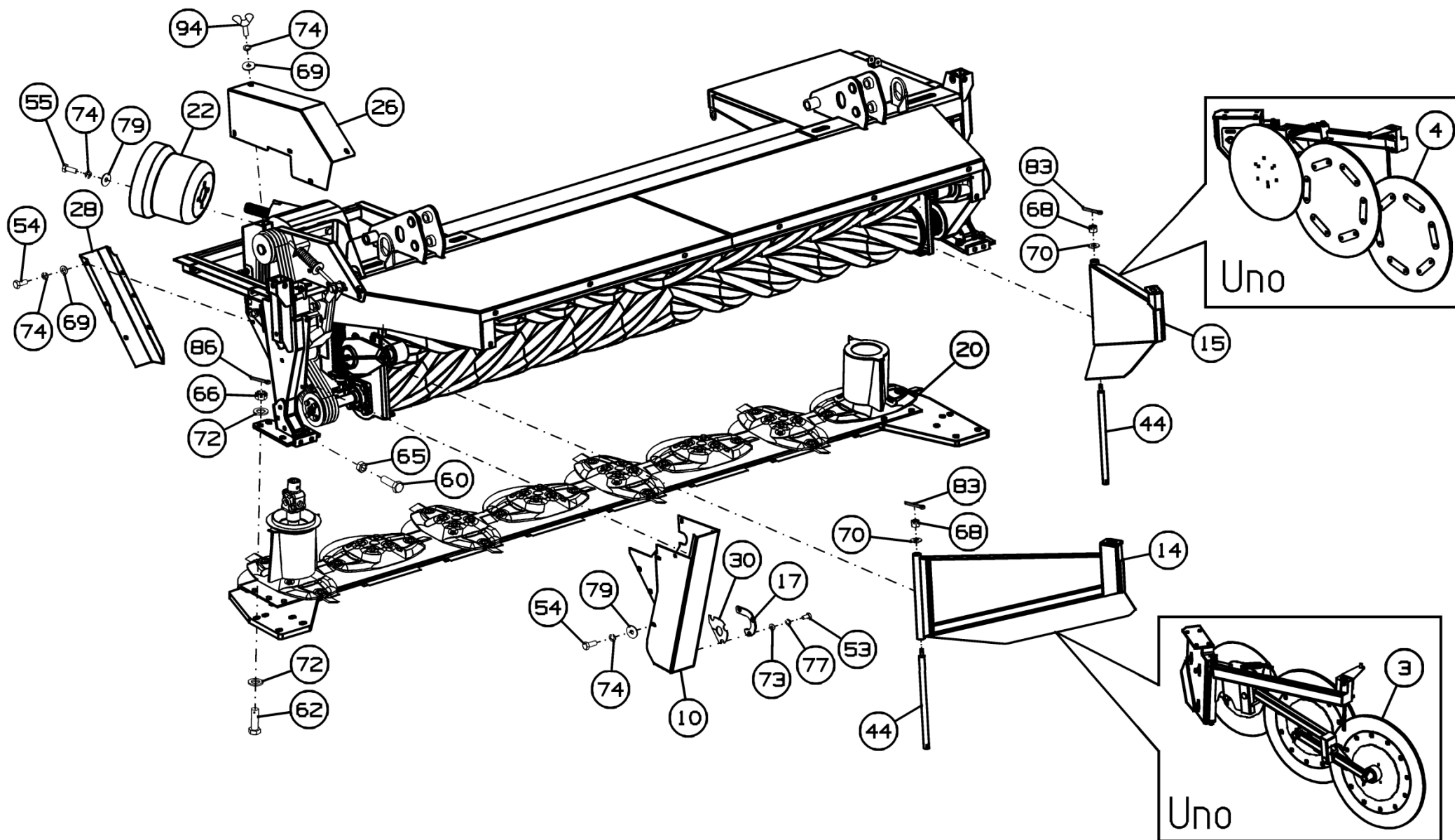


Рисунок 5 - Аппарат режущий КРП-303.03.000/-01/-03/-04

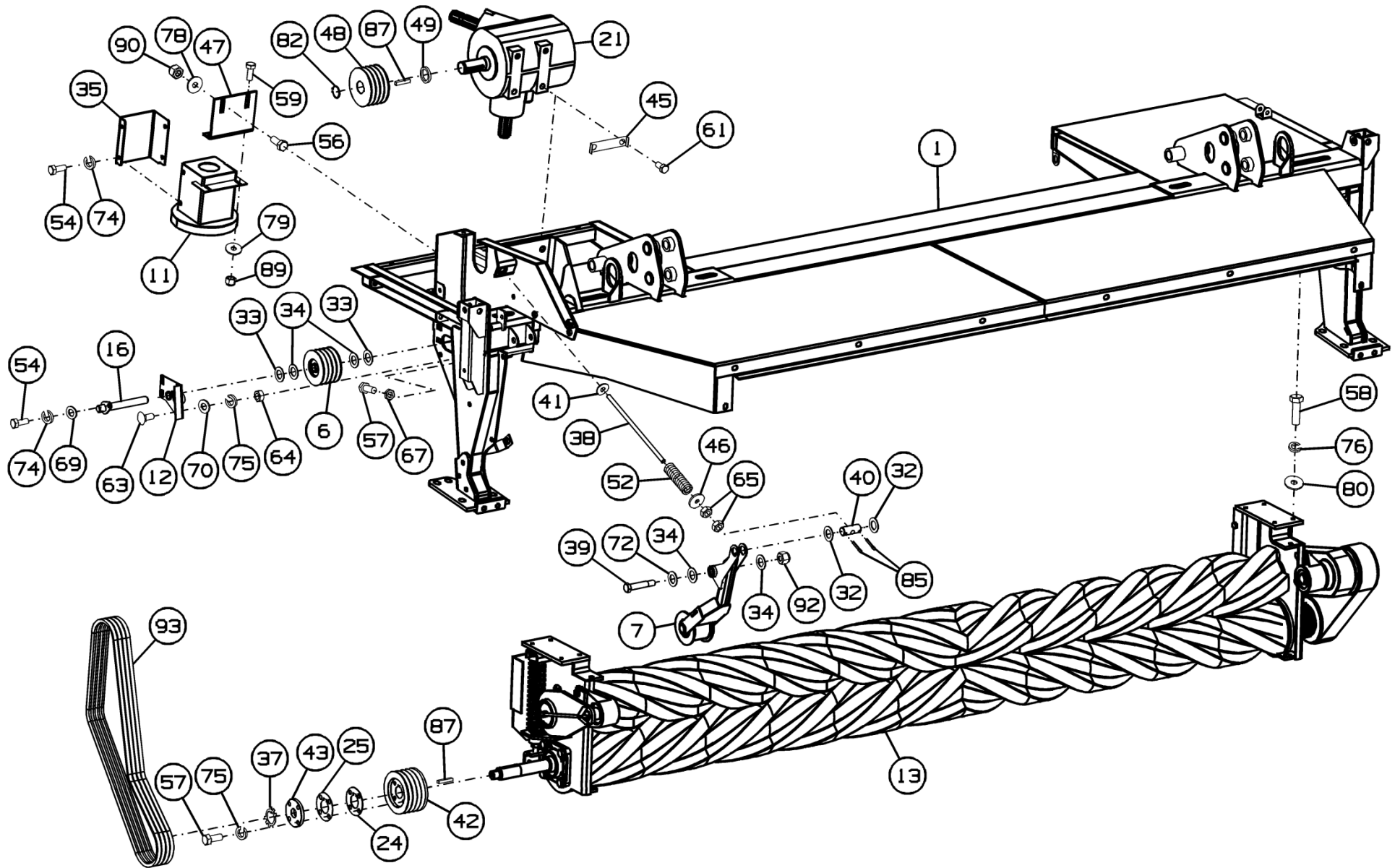


Рисунок 6 - Аппарат режущий КРП-303.03.000/-01/-03/-04

Аппарат режущий КРП-303.03.000/-01/-03/-04

Номер рисунка	Номер позиции	Обозначение	Наименование сборочных единиц, деталей	Количество, шт.	Примечание
4,5,6	1	КРП-303.03.100	Балка аппарата режущего	1	
	2	КРП-303.03.030В	Щит передний	1	
	3	КРП-350.04.180	Валкообразователь	1	Для КРП-303.03.000-01/-04
	4	КРП-350.04.180-01	Валкообразователь	1	
	5	КРП-303.03.180А	Щит боковой	1	
	6	КРП-303.03.190	Ролик обводной	1	Для КРП-303.03.000/-03
	7	КРП-303.03.290	Натяжник	1	
	8	КРП-303.03.310А	Щит	1	
	9	КРП-303.03.310А-01	Щит	1	
	10	КРП-303.03.360Б	Щит	1	
	11	КРП-303.03.400А	Кожух	1	Совместно с КРП-303.03.080 или КРП-303.03.080-02
		КРП-303.03.480	Кожух	1	Совместно с КРП-303.03.080-01 или КРП-303.03.080-03
	12	КРП-303.03.420А	Кронштейн	1	
	13	1955009	Плющилка	1	Для КРП-303.03.000/-03
	14	КРП-303.04.100В	Крыло	1	
	15	КРП-303.04.100В-01	Крыло	1	
	16	КРП-303.03.460	Ось	1	
	17	КРП-303.03.620А	Прижим	1	
	18	КРП-302.03.500	Щит	1	
19	КРП-303.03.440	Фиксатор	2		

*КРП-303.03.000 (Berkut), КРП-303.03.000-01 (Berkut Uno), КРП-303.03.000-03 (Berkut Y), КРП-303.03.000-04 (Berkut Uno Y)

Аппарат режущий КРП-303.03.000/-01/-03/-04

Номер рисунка	Номер позиции	Обозначение	Наименование сборочных единиц, деталей	Количество, шт.	Примечание
4,5,6	20	КРП-303.03.080	Рабочий орган	1	Для КРП-303.03.000/-01; доп. замена на КРП-303.03.080-01 или КРП-303.03.080-03
		КРП-303.03.080-02	Рабочий орган	1	Для КРП-303.03.000-03/-04
	21	9.676.304.00	Редуктор "COMER NV-676A"	1	Доп. замена на SRN81A0701110 Редуктор CMR N80
	22	С 270	Кожух	1	
	23	КРП-303.03.510	Тент	1	
	24	КРП-303.03.401	Пластина	2	Для КРП-303.03.000/-03;
	25	КРП-303.03.401-01	Пластина	2	
	26	КРП-303.03.422А	Щит	1	
	27	КРП-303.03.545	Уголок	1	
	28	КРП-303.03.491А	Упор	1	
	29	КРП-303.03.495А	Навес	3	
	30	КРП-303.03.011А	Пыльник	1	
	31	КРП-303.03.503	Пластина	1	
	32	КРП-303.03.504	Шайба	4	Для КРП-303.03.000/-03
	33	КРП-303.03.506	Шайба	2	
	34	КРП-303.03.506-01	Шайба	10	
	35	КРП-303.03.517В	Кожух	1	
	36	КРП-303.03.601	Палец	1	
37	КРП-303.03.567	Шайба стопорная М25	1	Для КРП-303.03.000/-03	
38	КРП-303.03.606	Шпилька	1		

*КРП-303.03.000 (Berkut), КРП-303.03.000-01 (Berkut Uno), КРП-303.03.000-03 (Berkut Y), КРП-303.03.000-04 (Berkut Uno Y)

Аппарат режущий КРП-303.03.000/-01/-03/-04

Номер рисунка	Номер позиции	Обозначение	Наименование сборочных единиц, деталей	Количество, шт.	Примечание
4,5,6	39	КРП-303.03.607	Болт	1	Для КРП-303.03.000/-03
	40	КРП-303.03.615	Ось	1	
	41	ППК-81.01.00.631Б	Шайба	1	
	42	КРП-303.03.653А	Шкив	1	
	43	КРП-303.03.655	Диск	1	
	44	КРП-303.04.601	Ось	2	
	45	КРП-303.02.465	Пластина	2	
	46	КРП-302.03.414А	Кольцо	1	Для КРП-303.03.000/-03
	47	КРП-303.03.578	Кронштейн	1	Совм.с КРП-303.03.080-01 или КРП-303.03.080-03
		КРП-302.03.522А	Уголок	1	Совм.с КРП-303.03.080 или КРП-303.03.080-02
	48	КРП-302.03.627	Шкив ХРА	1	Для КРП-303.03.000/-03
	49	КРП-302.03.629	Кольцо	1	
		КРП-302.03.629-01	Кольцо	По потребности	
	50	КРП-303.03.007	Шайба	2	Доп. замена на Кузовная шайба М16 DIN 9021 пластиковая
	51	ППР-122.10.621	Пружина	1	
	52	54-60079	Пружина	1	Для КРП-303.03.000/-03
53		Болт М6-6gx12.88.35.019 ГОСТ 7798-70	3		
54		Болт М8-6gx20.88.35.019 ГОСТ 7798-70	26		

*КРП-303.03.000 (Berkut), КРП-303.03.000-01 (Berkut Uno), КРП-303.03.000-03 (Berkut Y), КРП-303.03.000-04 (Berkut Uno Y)

Аппарат режущий КРП-303.03.000/-01/-03/-04

Номер рисунка	Номер позиции	Обозначение	Наименование сборочных единиц, деталей	Количество, шт.	Примечание
4,5,6	55		Болт М8-6gx25.88.35.019 ГОСТ 7798-70	6	
	56		Болт М10-6gx30.88.35.019 ГОСТ 7798-70	12	Для КРП-303.03.000/-03
				8	Для КРП-303.03.000-01/-04
	57		Болт М10-6gx40.88.35.019 ГОСТ 7798-70	6	Для КРП-303.03.000/-03
				2	Для КРП-303.03.000-01/-04
	58		Болт М12-6gx35.88.35.019 ГОСТ 7798-70	23	
	59		Болт М8-6gx30.88.35.019 ГОСТ 7798-70	2	
	60		Болт М12-6gx40.88.35.019 ГОСТ Р 50793-95	4	DIN 933
	61		Болт М16-6gx30.88.35.019 ГОСТ 7798-70	4	
	62		Болт 2М16-6gx50.88.35.019 ГОСТ 7798-70	10	
	63		Болт М10-6gx25.88.019 ГОСТ 7802-81	4	
	64		Гайка М10-6Н.6.019 ГОСТ 5915-70	4	
	65		Гайка М12-6Н.8.019 ГОСТ 5915-70	6	
	66		Гайки М16-6Н.6.019 ГОСТ 5935-73	10	
	67		Гайка М10-6Н.06.019 ГОСТ 5916-70	2	
	68		Гайка М10-6Н.6.019 ГОСТ 5918-73	2	Для КРП-303.03.000/-03
	69		Шайба С.8.01.019 ГОСТ 11371-78	12	
	70		Шайба С.10.01.019 ГОСТ 11371-78	13	Для КРП-303.03.000/-03
				11	Для КРП-303.03.000-01/-04

*КРП-303.03.000 (Berkut), КРП-303.03.000-01 (Berkut Uno), КРП-303.03.000-03 (Berkut Y), КРП-303.03.000-04 (Berkut Uno Y)

Аппарат режущий КРП-303.03.000/-01/-03/-04

Номер рисунка	Номер позиции	Обозначение	Наименование сборочных единиц, деталей	Количество, шт.	Примечание
4,5,6	71		Шайба С.12.01.019 ГОСТ 11371-78	17	
	72		Шайба С.16х2.01.019 ГОСТ 11371-78	21	
	73		Шайба С.6.01.019 ГОСТ 11371-78	3	
	74		Шайба 8Т 65Г 019 ГОСТ 6402-70	35	
	75		Шайба 10Т 65Г 019 ГОСТ 6402-70	8	
	76		Шайба 12Т 65Г 019 ГОСТ 6402-70	8	
	77		Шайба 6Т 65Г 019 ГОСТ 6402-70	3	
	78		Шайба С 10.01.019 ГОСТ 6958-78	2	
	79		Шайба С 8.01.019 ГОСТ 6958-78	23	
	80		Шайба С 12.01.019 ГОСТ 6958-78	8	
	81		Рым-гайка М16 DIN 582	2	
	82		Кольцо стопорное DIN 471-35х2,5	1	Для КРП-303.03.000/-03
	83		Шплинт 2,5х20.019 ГОСТ 397-79	2	
	84		Шплинт 3,2х20.019 ГОСТ 397-79	1	
	85		Шплинт 6,3х32.019 ГОСТ 397-79	2	Для КРП-303.03.000/-03
	86		Шплинт 4х25.019 ГОСТ 397-79	10	
	87		Шпонка 2-10х8х50 ГОСТ 23360-78	2	
	88	КРП-302.03.901	Колпачок	2	
	89		Гайка М8-6Н.6.016 ТУ 23.4617472.08-92	2	Доп. замена на Гайка М8 DIN 985 Zp
	90		Гайка М10-6Н.8.019 ТУ 23.4617472.08-92	8	Доп. замена на Гайка М10 DIN 985 Zp
	91		Гайка М12-6Н.8.019 ТУ 23.4617472.08-92	15	Доп. замена на Гайка М12 DIN 985 Zp

*КРП-303.03.000 (Berkut), КРП-303.03.000-01 (Berkut Uno), КРП-303.03.000-03 (Berkut Y), КРП-303.03.000-04 (Berkut Uno Y)

Аппарат режущий КРП-303.03.000/-01/-03/-04

Номер рисунка	Номер позиции	Обозначение	Наименование сборочных единиц, деталей	Количество, шт.	Примечание
4,5,6	92		Гайка М16-6Н.8.019 ТУ 23.4617472.08-92	1	Для КРП-303.03.000/-03; Доп. замена на Гайка М16 DIN 985 Zp
	93		Ремень ХРА, L=1650 мм.	4	
	94		Винт М8х20 Zinc DIN 316	5	

*КРП-303.03.000 (Berkut), КРП-303.03.000-01 (Berkut Uno), КРП-303.03.000-03 (Berkut Y), КРП-303.03.000-04 (Berkut Uno Y)

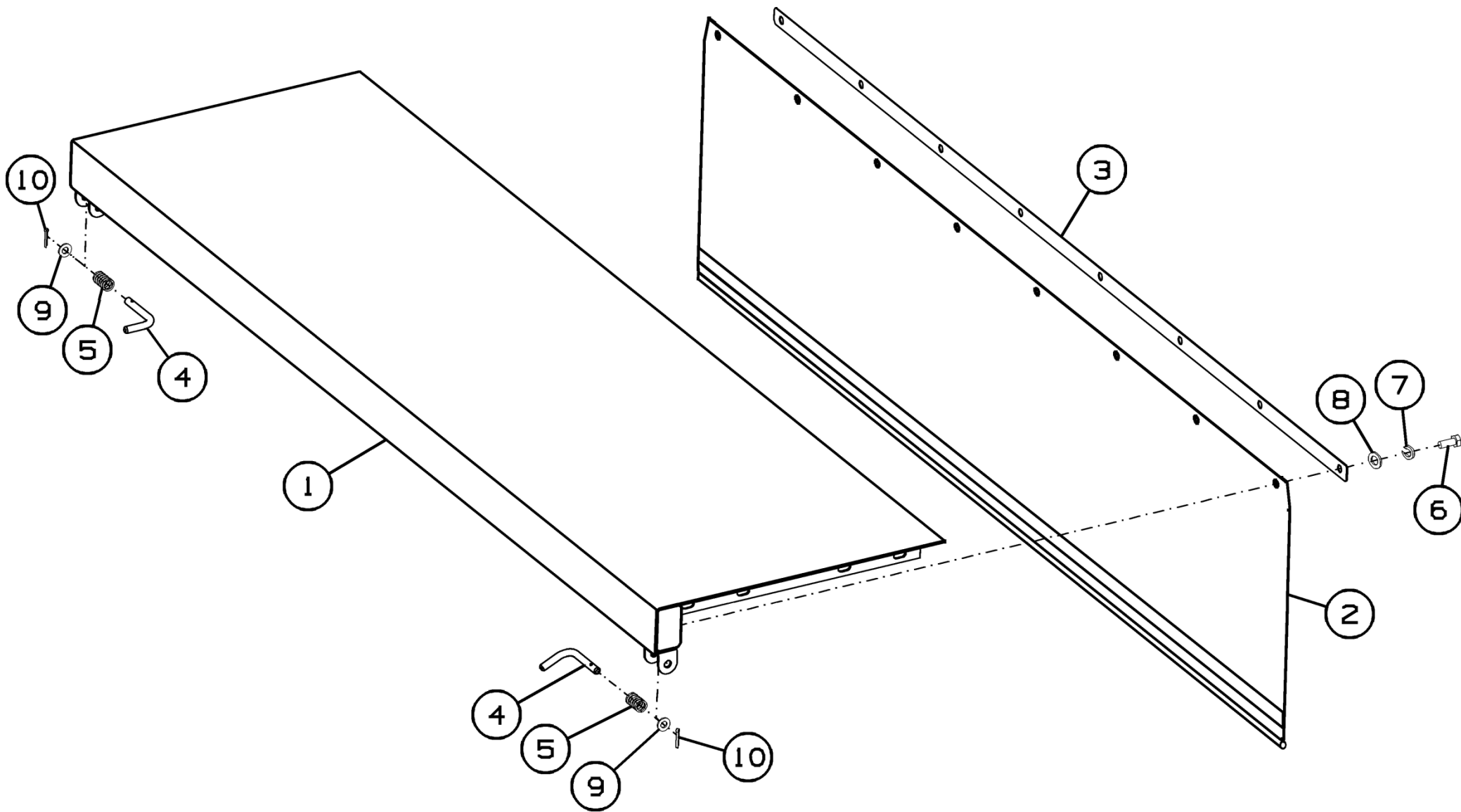


Рисунок 7 - Щит передний КРП-303.03.030В

Щит передний КРП-303.03.030В

Номер рисунка	Номер позиции	Обозначение	Наименование сборочных единиц, деталей	Количество, шт.	Примечание
7	1	КРП-303.03.040Б	Щит	1	
	2	КРП-303.03.500	Тент	1	
	3	КРП-303.03.478	Пластина	1	
	4	КРП-303.03.601	Палец	2	
	5	ППР-122.10.621	Пружина	2	
	6		Болт М8-6gx20.88.35.019 ГОСТ 7798-70	8	
	7		Шайба 8Т 65Г 019 ГОСТ 6402-70	8	
	8		Шайба С.8.01.019 ГОСТ 11371-78	8	
	9		Шайба С.10.01.019 ГОСТ 11371-78	2	
	10		Шплинт 3,2x20.019 ГОСТ 397-79	2	

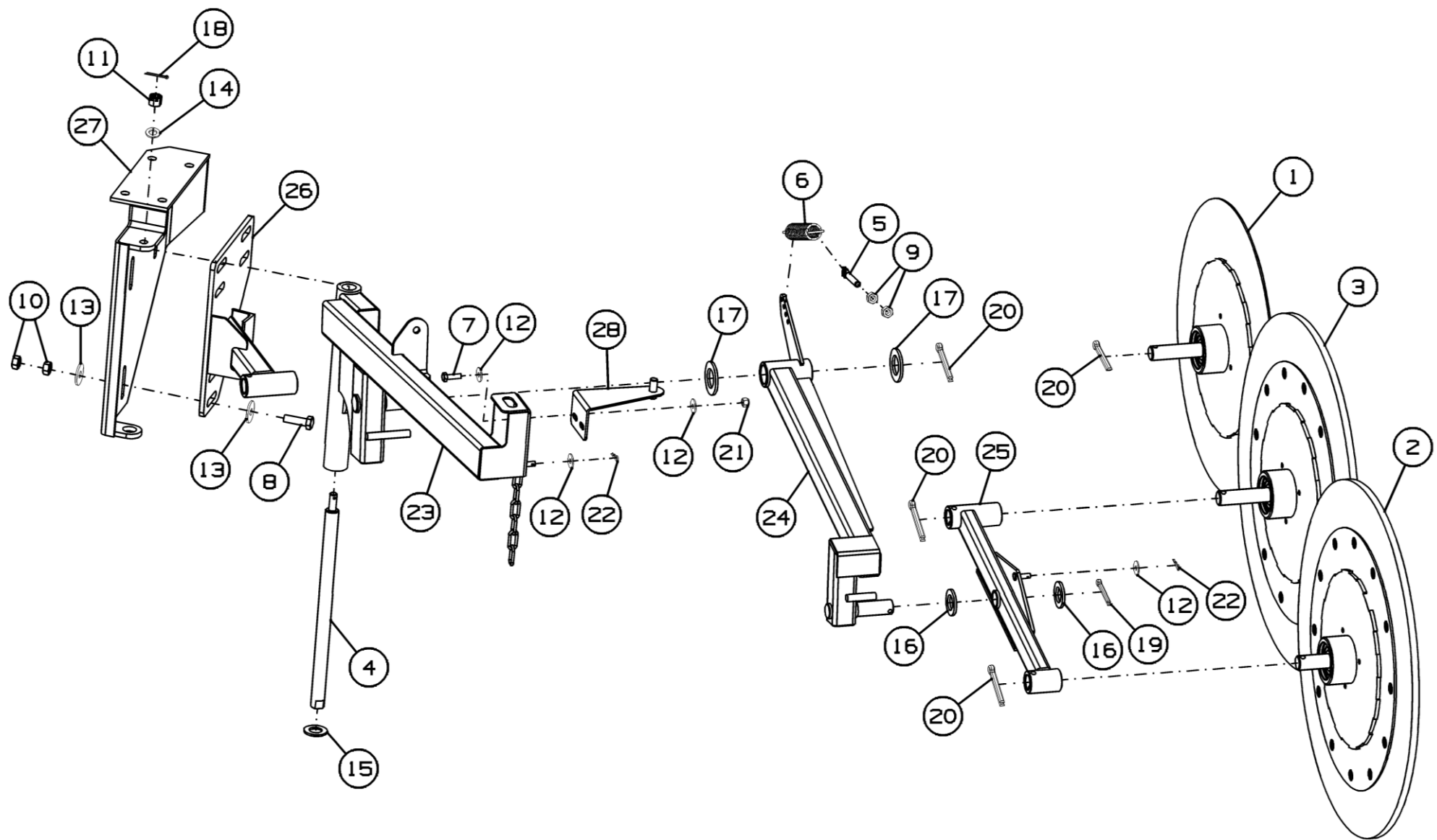


Рисунок 8 - Валкообразователь КРП-350.04.180

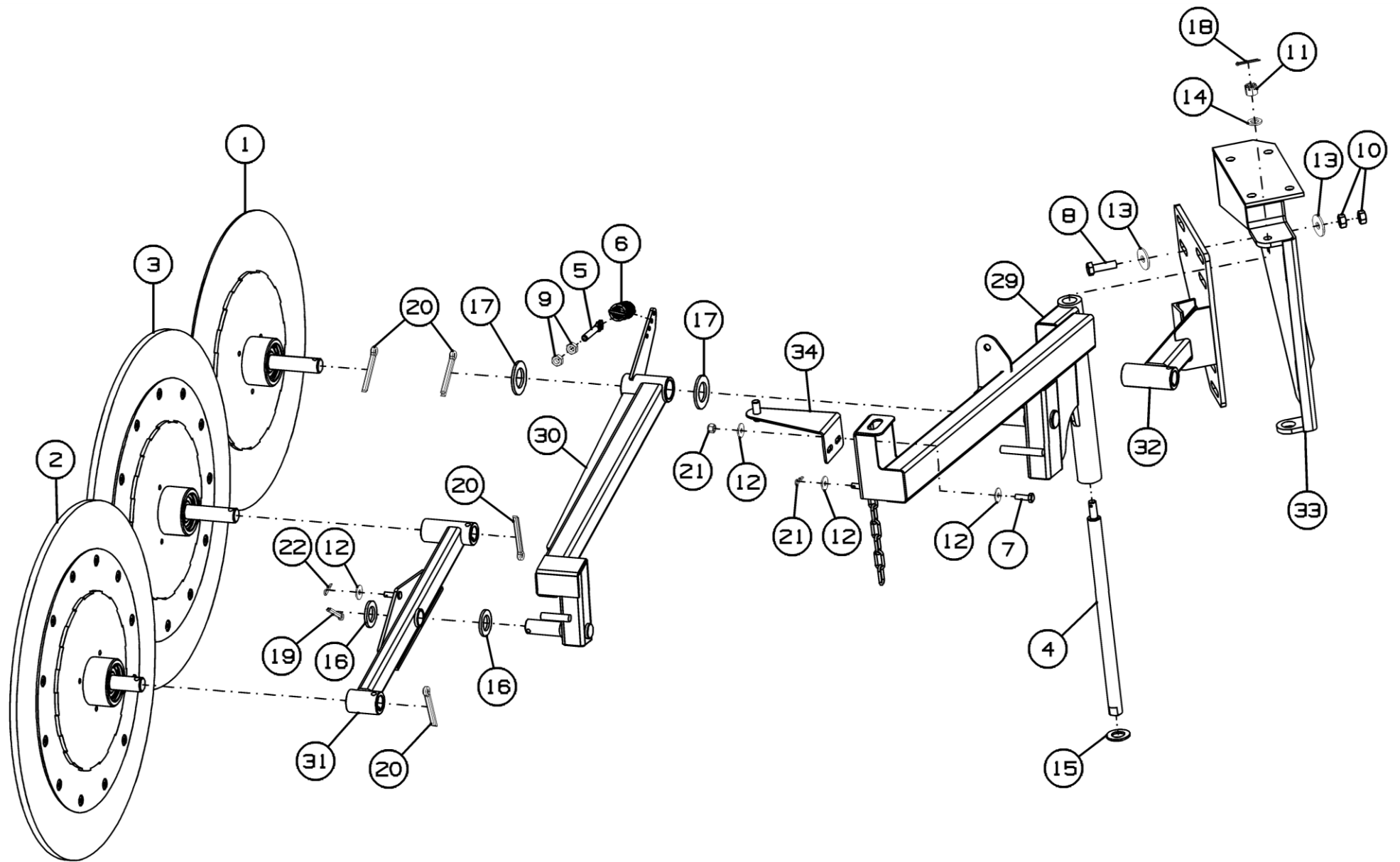


Рисунок 9 - Валкообразователь КРП-350.04.180-01

Валкообразователь КРП-350.04.180 и КРП-350.04.180-01

Номер рисунка	Номер позиции	Обозначение	Наименование сборочных единиц, деталей	Количество, шт.	Примечание
8,9	1	КРП-350.04.220	Диск в сборе	1	
	2	КРП-350.04.240	Диск в сборе	1	
	3	КРП-350.04.240-01	Диск в сборе	1	
	4	КРП-350.04.601	Ось	1	
	5	ППР-122.01.635-01	Тяга	1	
	6	ППТ-041.01.634	Пружина	1	
	7		Болт М8-6gx25.88.35.019 ГОСТ 7798-70	2	
	8		Болт М12-6gx40.88.35.019 ГОСТ 7798-70	3	
	9		Гайка М10-6Н.6.019 ГОСТ 5915-70	2	
	10		Гайка М12-6Н.6.019 ГОСТ 5915-70	6	
	11		Гайка М12-6Н.6.019 ГОСТ 5918-73	1	
	12		Шайба 8.01.019 ГОСТ 6958-78	6	
	13		Шайба 12.01.019 ГОСТ 6958-78	6	
	14		Шайба С.12.01.019 ГОСТ 11371-78	1	
	15		Шайба С.22.01.019 ГОСТ 11371-78	1	
	16		Шайба С.24.01.019 ГОСТ 11371-78	2	
	17		Шайба С.30.01.019 ГОСТ 11371-78	2	
	18		Шплинт 3,2x32.019 ГОСТ 397-79	1	
	19		Шплинт 6,3x50.019 ГОСТ 397-79	1	
	20		Шплинт 8x63.019 ГОСТ 397-79	4	
	21		Гайка М8-6Н.6.016 ТУ 23.4617472.08-92	2	
	22		Шплинт 2.2x28.019 ОСТ 23.2.2-79	2	

Валкообразователь КРП-350.04.180 и КРП-350.04.180-01

Номер рисунка	Номер позиции	Обозначение	Наименование сборочных единиц, деталей	Количество, шт.	Примечание
8,9	23	КРП-350.04.230	Кронштейн	1	Для КРП-350.04.180
	24	КРП-350.04.270	Коромысло	1	
	25	КРП-350.04.280А	Коромысло	1	
	26	КРП-350.04.290	Кронштейн	1	
	27	КРП-350.04.310	Плита	1	
	28	КРП-350.04.330	Кронштейн	1	
	29	КРП-350.04.230-01	Кронштейн	1	Для КРП-350.04.180-01
	30	КРП-350.04.270-01	Коромысло	1	
	31	КРП-350.04.280А-01	Коромысло	1	
	32	КРП-350.04.290-01	Кронштейн	1	
	33	КРП-350.04.310-01	Плита	1	
	34	КРП-350.04.330-01	Кронштейн	1	

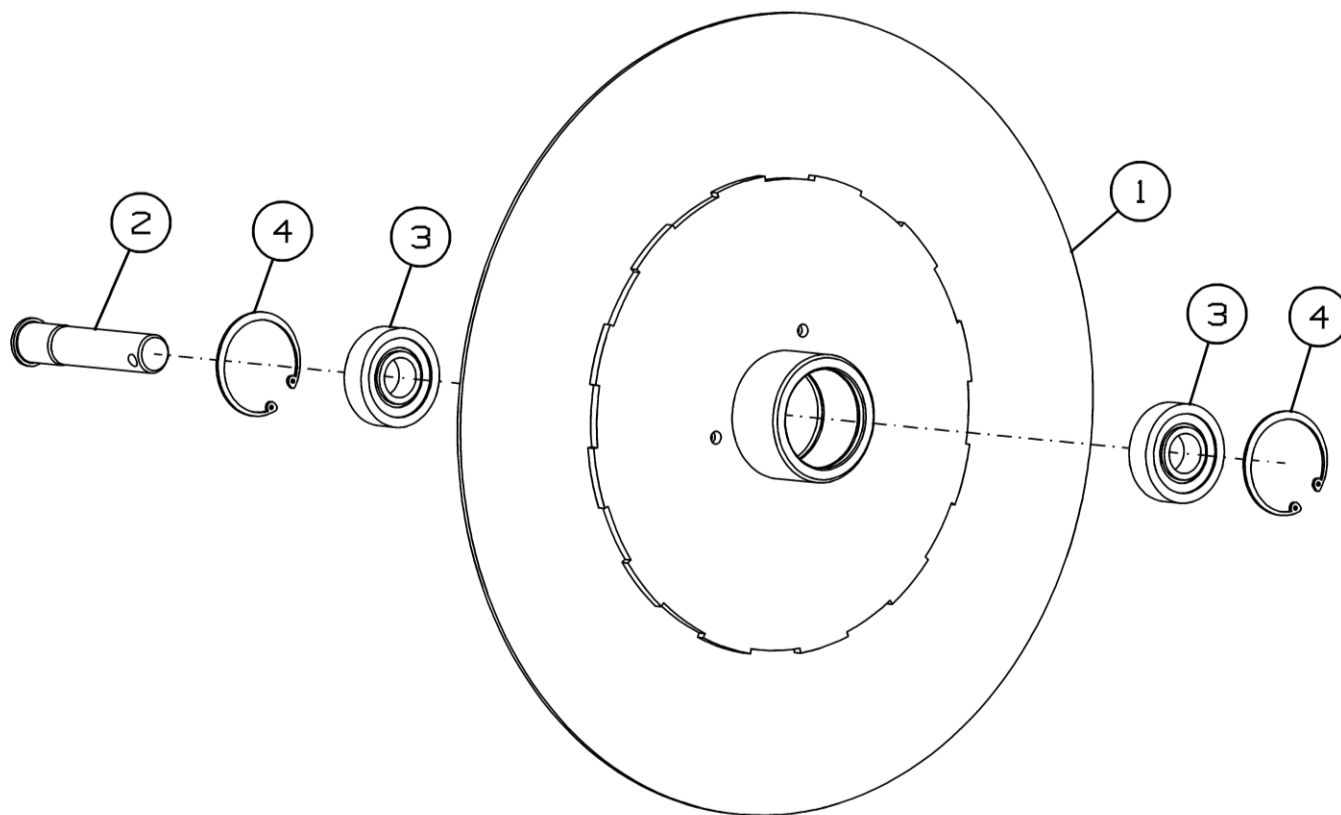


Рисунок 10 - Диск в сборе КРП-350.04.220

Диск в сборе КРП-350.04.220

Номер рисунка	Номер позиции	Обозначение	Наименование сборочных единиц, деталей	Количество, шт.	Примечание
10	1	КРП-350.04.260	Диск	1	
	2	КРП-350.04.633-01	Ось	1	
	3		Подшипник 60305 ГОСТ 7242-81	2	
	4		Кольцо С62 ГОСТ 13943-86	2	

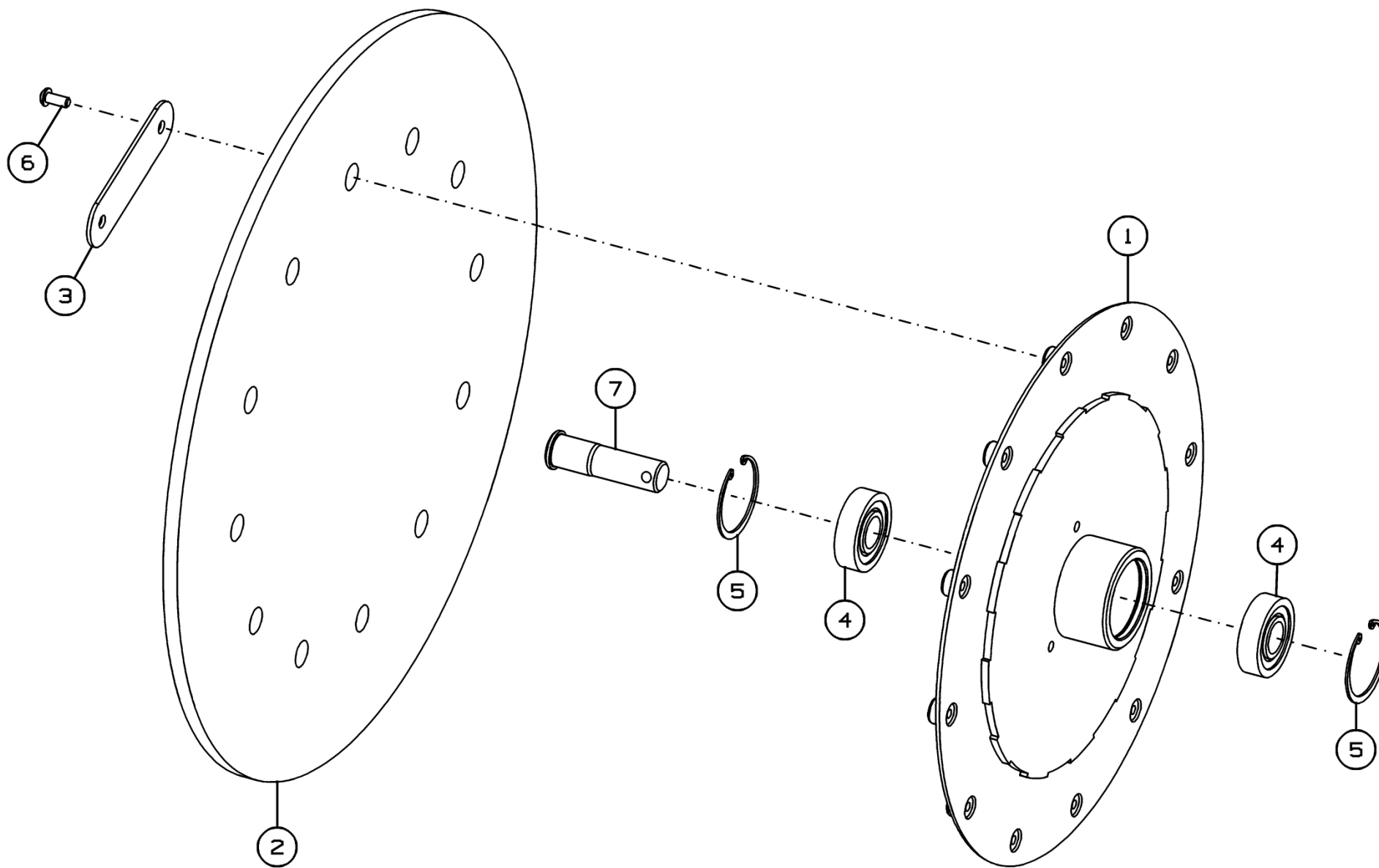


Рисунок 11 - Диск в сборе КРП-350.04.240 и КРП-350.04.240-01

Диск в сборе КРП-350.04.240 и КРП-350.04.240-01

Номер рисунка	Номер позиции	Обозначение	Наименование сборочных единиц, деталей	Количество, шт.	Примечание
11	1	КРП-350.04.250	Корпус	1	
	2	КРП-350.04.031	Лопасть	1	
	3	КРП-350.04.417	Пластина	6	
	4		Подшипник 60305 ГОСТ 7242-81	2	
	5		Кольцо С62 ГОСТ 13943-86	2	
	6		Винт М8х18.88.019 ГОСТ ISO 7380-1-2014	12	
	7	КРП-350.04.633	Ось (L=93)	1	Для КРП-350.04.240
	КРП-350.04.633-01	Ось (L=127)	1	Для КРП-350.04.240-01	

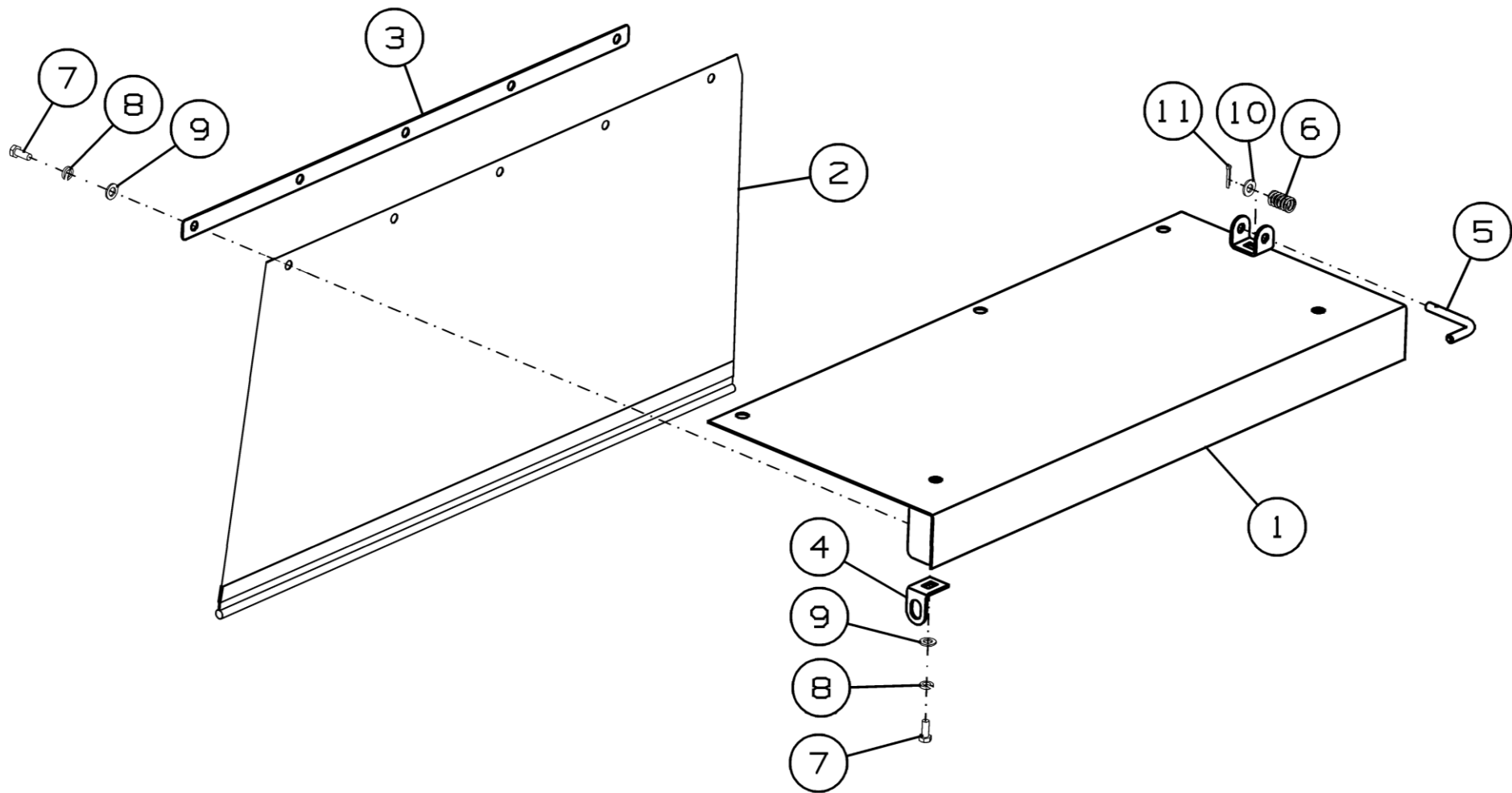


Рисунок 12 - Щит боковой КРП-303.03.180А

Щит боковой КРП-303.03.180А

Номер рисунка	Номер позиции	Обозначение	Наименование сборочных единиц, деталей	Количество, шт.	Примечание
12	1	КРП-303.03.270А	Щит	1	
	2	КРП-303.03.520	Тент	1	
	3	КРП-303.03.492	Пластина	1	
	4	КРП-303.03.545	Уголок	1	
	5	КРП-303.03.601	Палец	1	
	6	ППР-122.10.621	Пружина	1	
	7		Болт М8-6gx20.88.35.019 ГОСТ 7798-70	6	
	8		Шайба 8Т 65Г 019 ГОСТ 6402-70	6	
	9		Шайба С.8.01.019 ГОСТ 11371-78	6	
	10		Шайба С.10.01.019 ГОСТ 11371-78	1	
	11		Шплинт 3,2x20.019 ГОСТ 397-79	1	

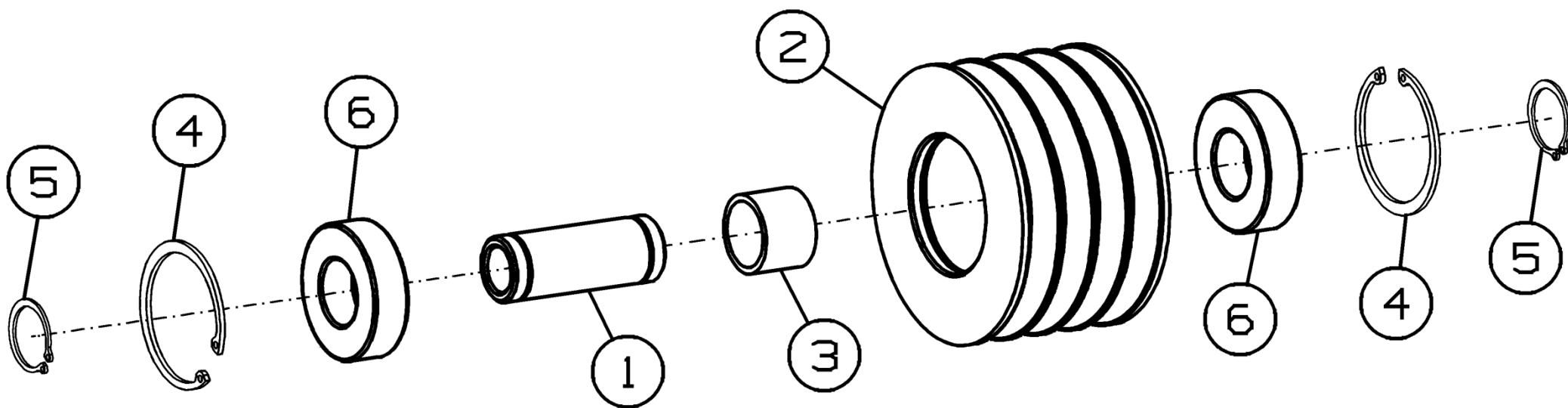


Рисунок 13 - Ролик обводной КРП-303.03.190

Ролик обводной КРП-303.03.190

Номер рисунка	Номер позиции	Обозначение	Наименование сборочных единиц, деталей	Количество, шт.	Примечание
13	1	КРП-303.03.624	Втулка	1	
	2	КРП-302.03.623А	Шкив	1	
	3	КРП-302.03.814-01	Втулка	1	
	4		Кольцо стопорное DIN 472-52x2,5	2	
	5		Кольцо стопорное DIN 471-20x1,2	2	
	6		Подшипник 180205 ГОСТ 8882-75	2	

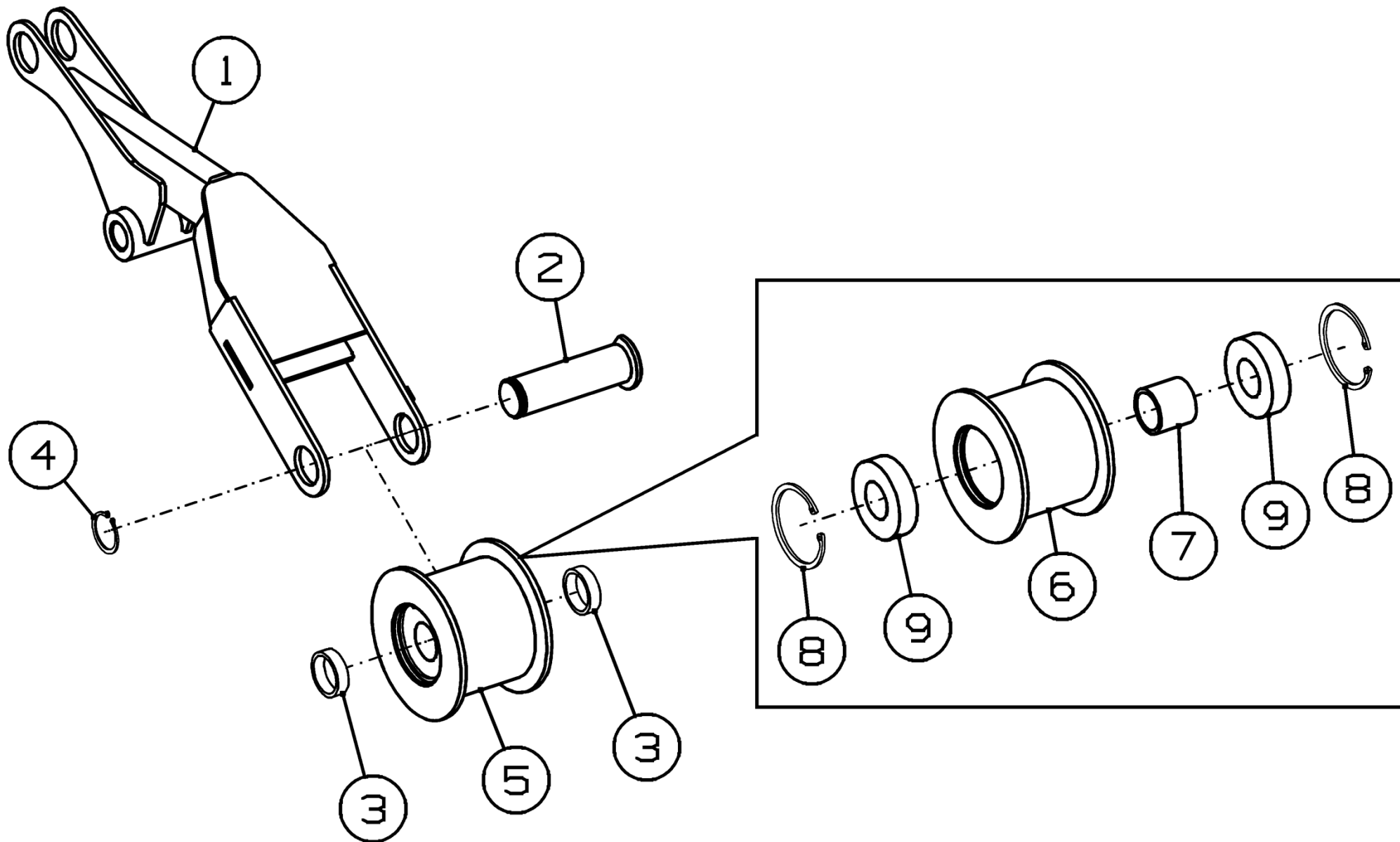


Рисунок 14 - Натяжник КРП-303.03.290

Натяжник КРП-303.03.290

Номер рисунка	Номер позиции	Обозначение	Наименование сборочных единиц, деталей	Количество, шт.	Примечание
14	1	КРП-303.03.340А	Рычаг	1	
	2	КРП-302.03.613	Ось	1	
	3	КРП-302.03.809	Втулка	2	
	4		Кольцо 25 DIN 471	1	
	5	КРП-302.03.300	Шкив	1	
	6	КРП-302.03.612А	Шкив	1	
	7	КРП-302.03.814	Втулка	1	
	8		Кольцо стопорное DIN 472-52x2,5	2	
	9		Подшипник 180205 ГОСТ 8882-75	2	

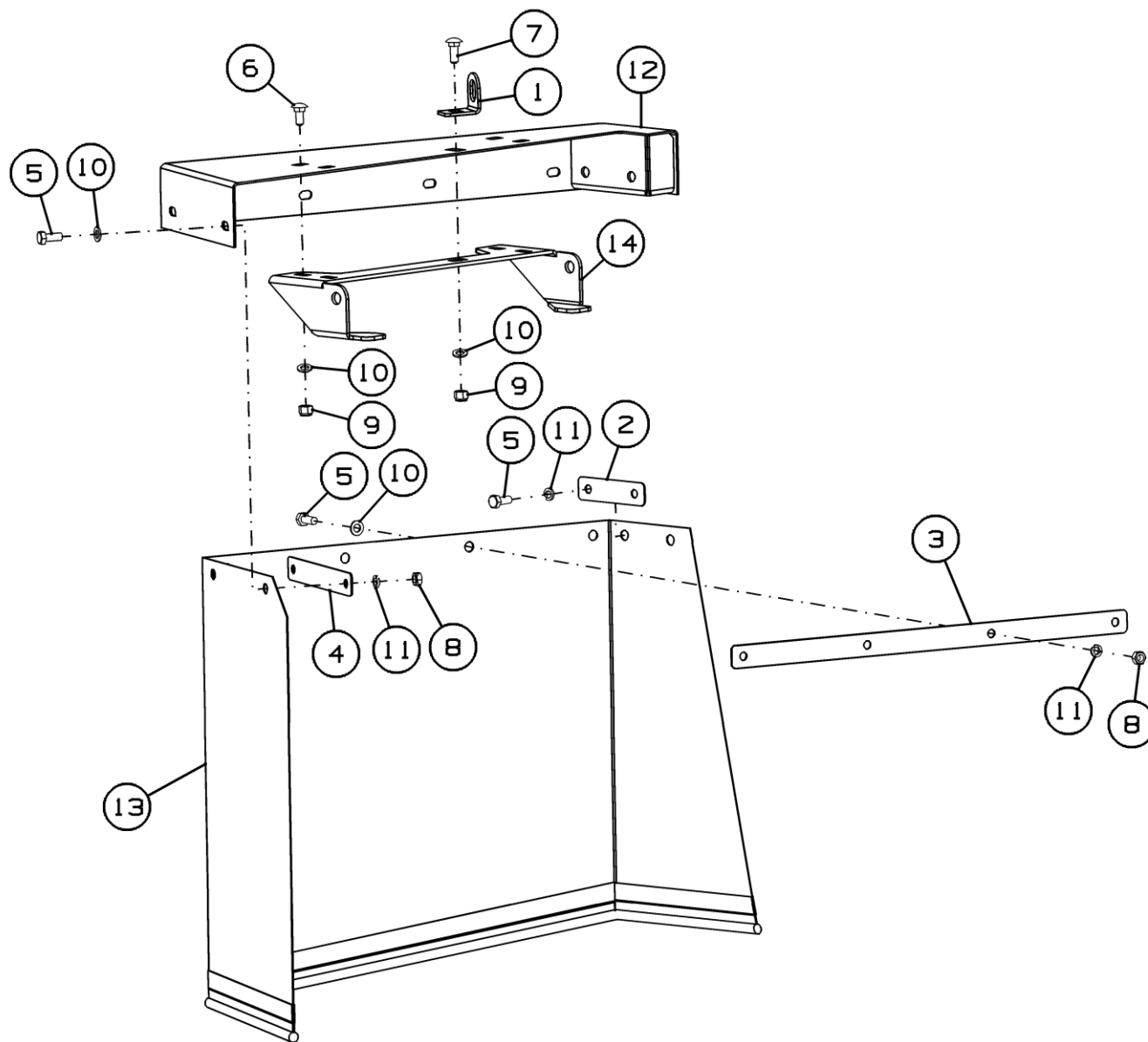


Рисунок 15 - Щит КРП-303.03.310А

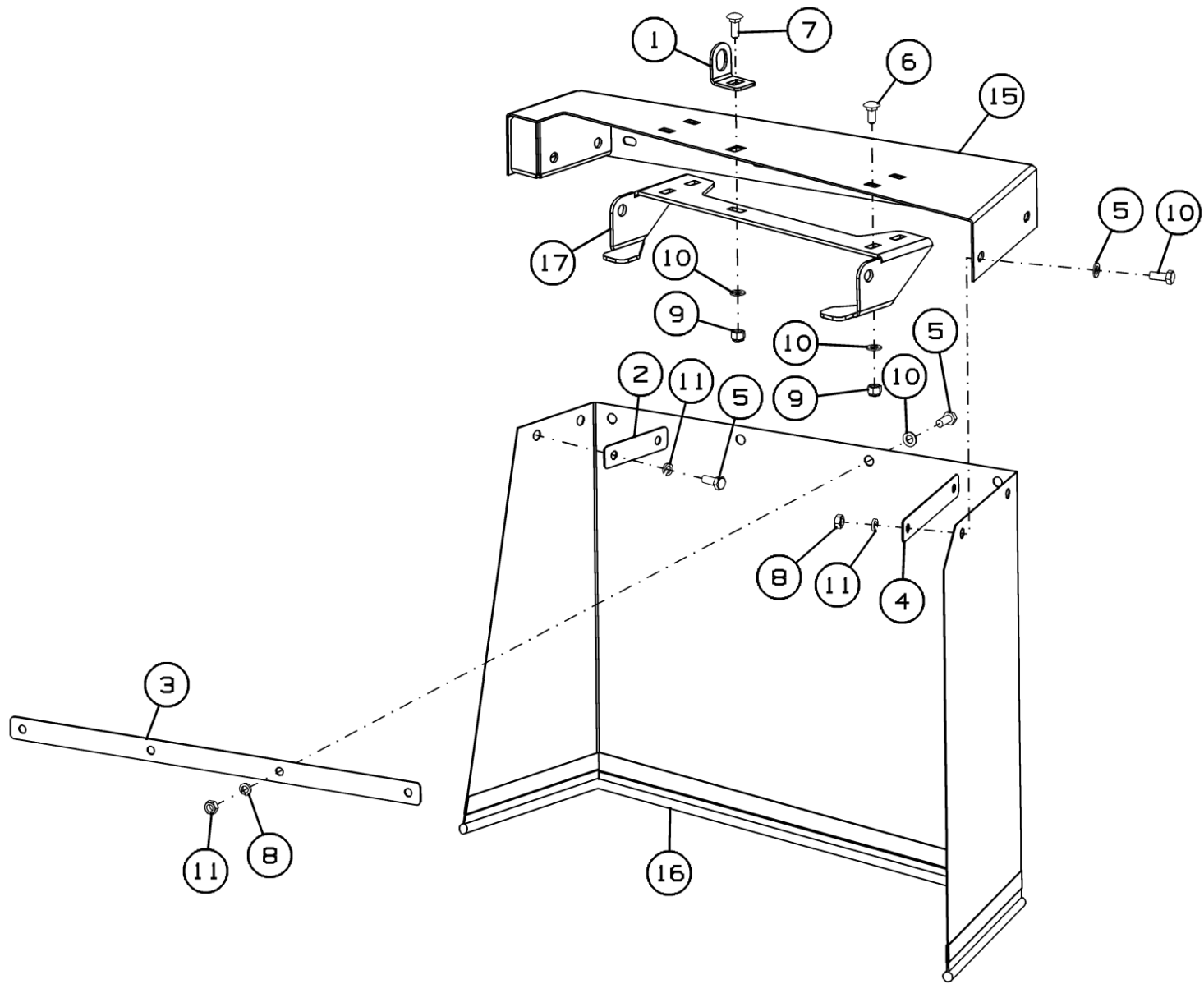


Рисунок 16 - Щит КРП-303.03.310А-01

Щит КРП-303.03.310А и КРП-303.03.310А-01

Номер рисунка	Номер позиции	Обозначение	Наименование сборочных единиц, деталей	Количество, шт.	Примечание
15,16	1	КРП-303.03.462	Уголок	1	
	2	КРП-303.03.493	Накладка	1	
	3	КРП-303.03.494	Накладка	1	
	4	КРП-303.03.496	Накладка	1	
	5		Болт М8-6gx20.58.019 ГОСТ 7798-70	8	
	6		Болт М8x20.58.019 ГОСТ 7802-81	4	
	7		Болт М8x25.58.019 ГОСТ 7802-81	1	
	8		Гайка М8-6Н.6.019 ГОСТ 5915-70	6	
	9		Гайка М8-6Н.6.019 ТУ 23.4617472.08-92	5	Доп. замена Гайка М8 DIN 985Zp
	10		Шайба С.8.01.019 ГОСТ 11371-78	11	
	11		Шайба 8Т 65Г 019 ГОСТ 6402-70	8	
	12	КРП-303.03.320	Щит	1	Для КРП-303.03.310А
	13	КРП-303.03.530	Тент	1	
	14	КРП-303.03.411	Кронштейн	1	
	15	КРП-303.03.320-01	Щит	1	Для КРП-303.03.310А-01
	16	КРП-303.03.530-01	Тент	1	
	17	КРП-303.03.411-01	Кронштейн	1	

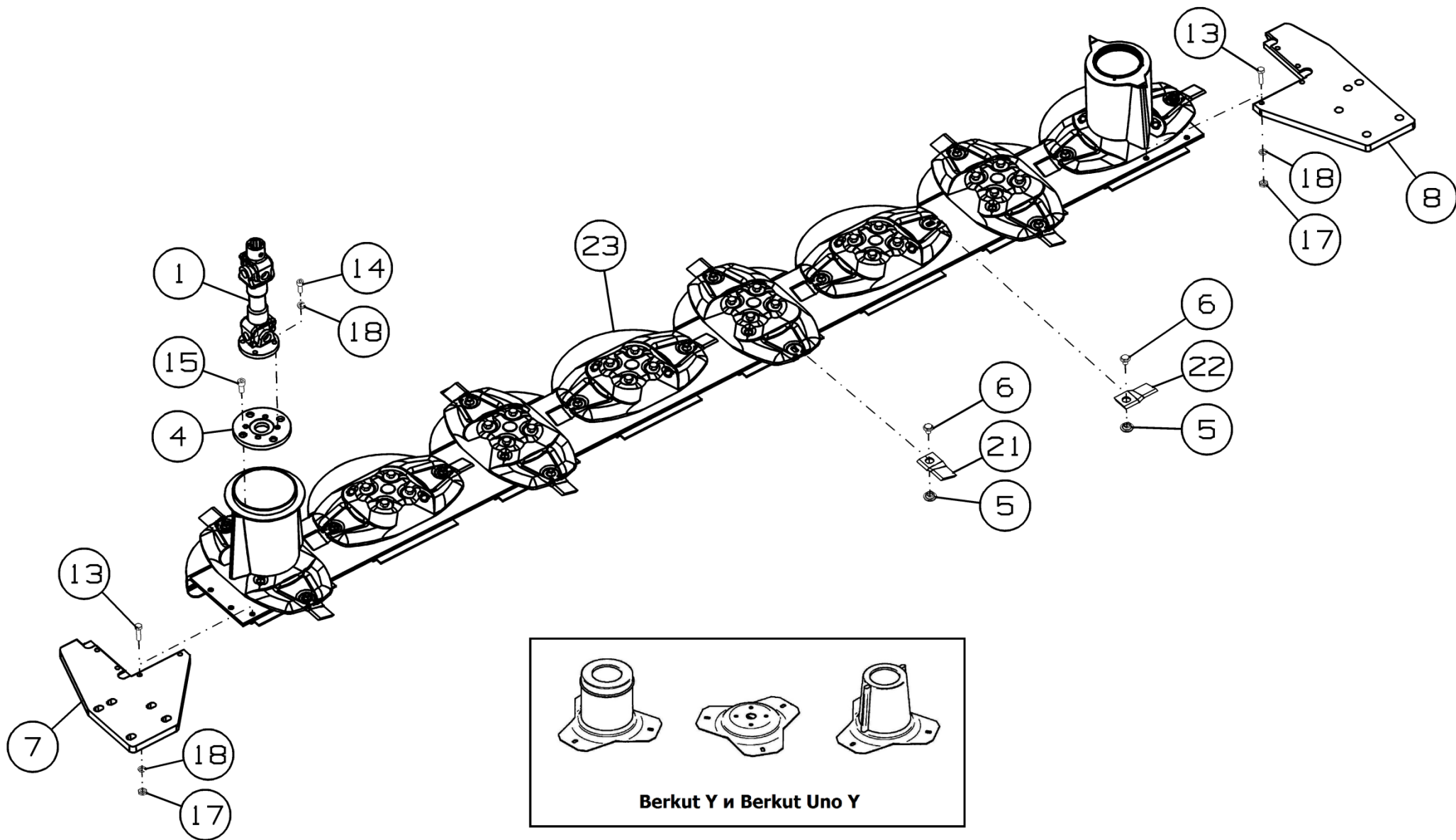


Рисунок 17 - Рабочий орган КРП-303.03.080/-02 (Bellon)

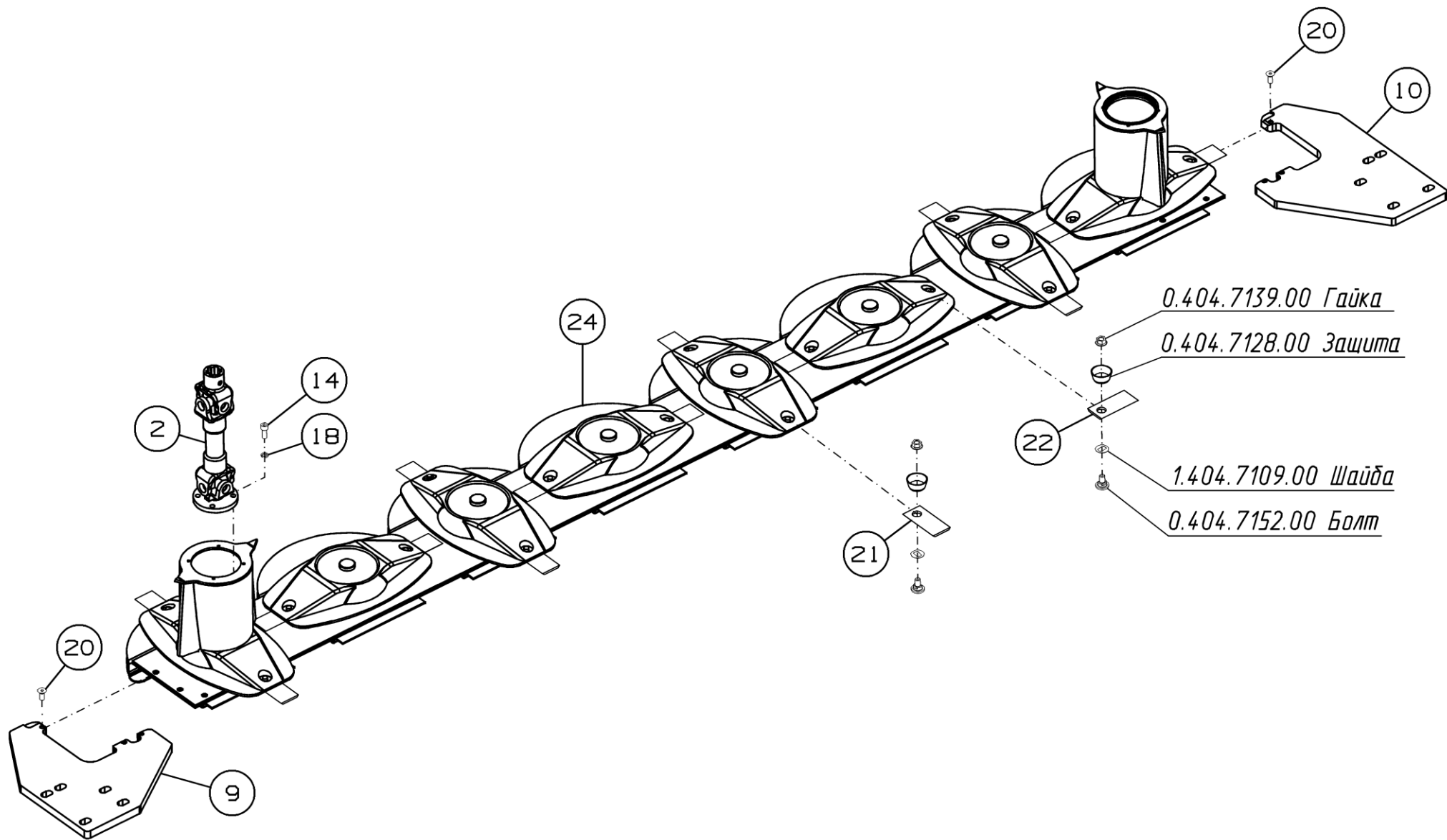


Рисунок 18 - Рабочий орган КРП-303.03.080-01 (Comer)

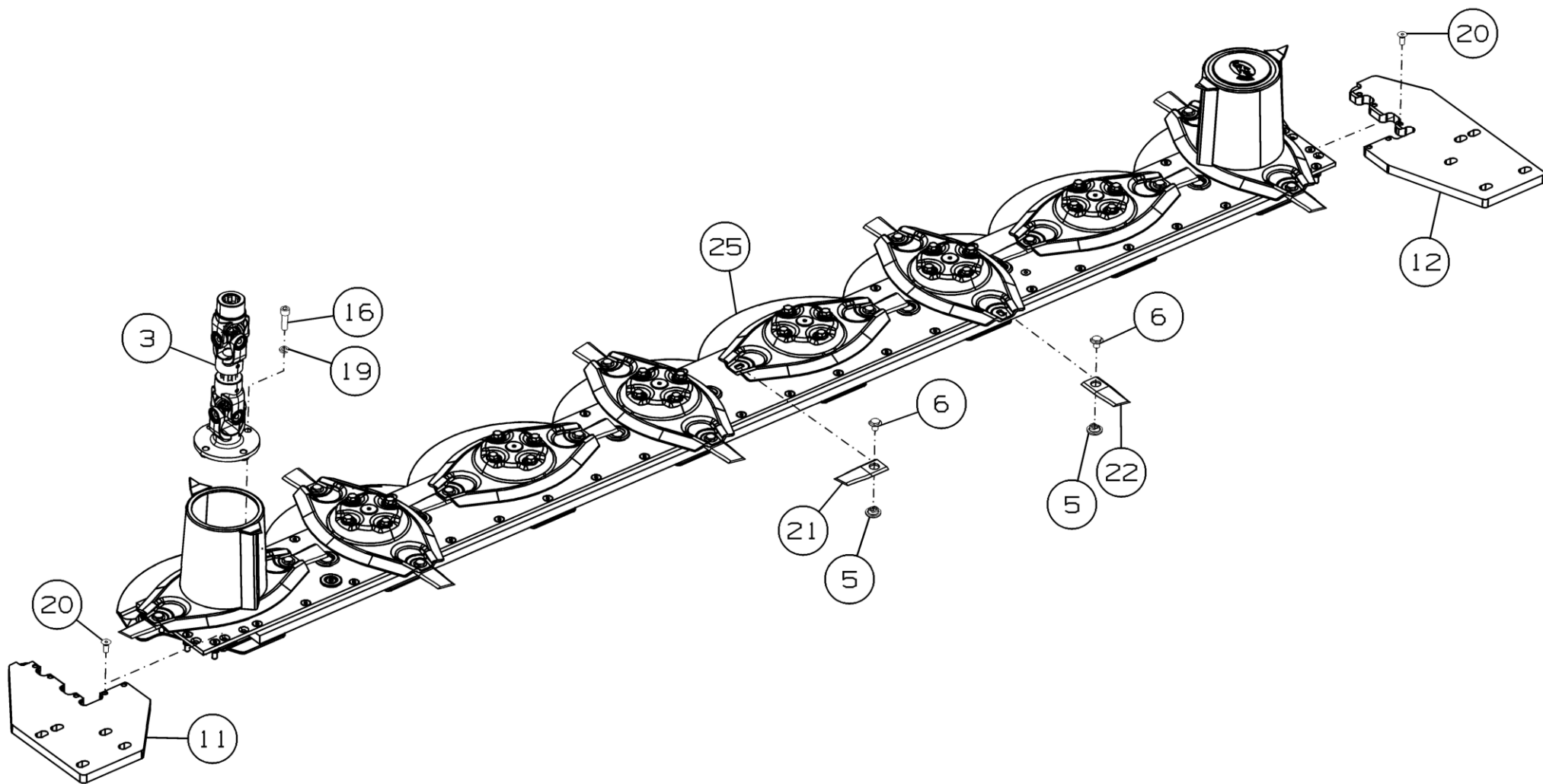


Рисунок 19 - Рабочий орган КРП-303.03.080-03 (СМР)

Рабочий орган КРП-303.03.080/-01/-02/-03

Номер рисунка	Номер позиции	Обозначение	Наименование сборочных единиц, деталей	Количество, шт.	Примечание
17,18,19	1	2003-344-PL3.5-28-18	Вал карданный	1	Для КРП-303.03.080/-02
	2	27.220.011.00	Шарнир карданный	1	Для КРП-303.03.080-01; доп. замена на 2003-344-PL3.5-28-18 Вал карданный совместно с КРП-303.03.402 Проставка, Винт М10-6gx40.88.019 ГОСТ 11738-84 или Винт М10x40.88.Zinc DIN 912
	3	AS02S018S29C1	Шарнир карданный	1	Для КРП-303.03.080-03
	4	КРП-302.07.210	Фланец	1	Для КРП-303.03.080/-02; доп. замена на КРП-302.07.602 Фланец
	5	ЖТТ-00.691А	Гайка ножа	16 (Berkut)	Для КРП-303.03.080/-03
				24 (Berkut Y)	Для КРП-303.03.080-02
	6	ЖТТ-2.4Н.08.603	Болт	16 (Berkut)	Для КРП-303.03.080/-03
				24 (Berkut Y)	Для КРП-303.03.080-02
7	КРП-303.03.543Б	Пластина	1	Для КРП-303.03.080/-02	
8	КРП-303.03.544Б	Пластина	1		

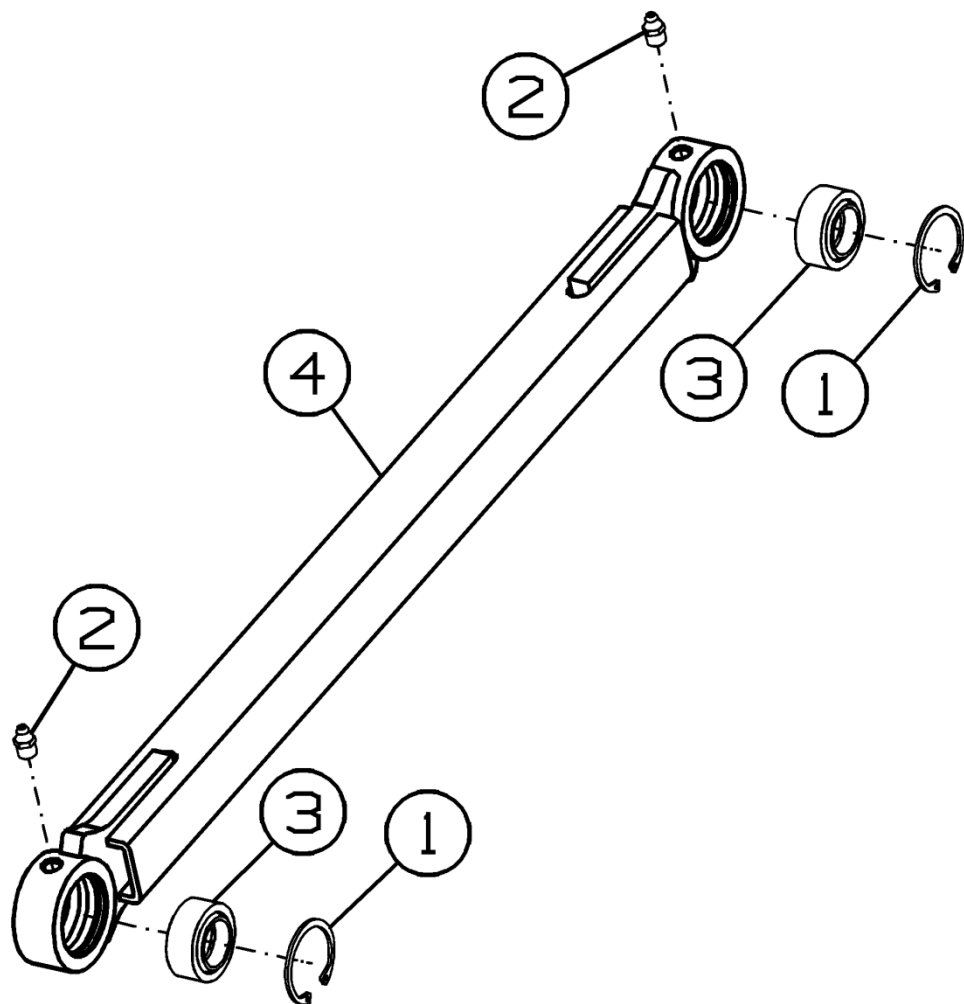
Рабочий орган КРП-303.03.080/-01/-02/-03

Номер рисунка	Номер позиции	Обозначение	Наименование сборочных единиц, деталей	Количество, шт.	Примечание
17,18,19	9	КРП-303.03.573А	Платформа левая	1	Для
	10	КРП-303.03.574А	Платформа правая	1	КРП-303.03.080-01
	11	КРП-303.03.593	Платформа левая	1	Для
	12	КРП-303.03.594	Платформа правая	1	КРП-303.03.080-03
	13		Болт М10-6gx40.88.35.019 ГОСТ 7798-70	8	Для КРП-303.03.080/-02
	14		Винт М10-6gx25.88.019 ГОСТ 11738-84	4	Для КРП-303.03.080/-01/-03
	15		Винт М12-6gx25.88.019 ГОСТ 11738-84	4	Для КРП-303.03.080/-02
	16		Винт М12-6gx40.109.019 ГОСТ 11738-84	4	Для КРП-303.03.080-03
	17		Гайка М10-6Н.06.019 ГОСТ 5916-70	8	Для КРП-303.03.080/-02
	18		Шайба 10Т 65Г 019 ГОСТ 6402-70	12	Для КРП-303.03.080/-02
				4	Для КРП-303.03.080-01
	19		Шайба 12Т 65Г 019 ГОСТ 6402-70	4	Для КРП-303.03.080-03
	20		Винт В2.М10-6gx25.109.019 ГОСТ 17475-80 Или Винт с потайной головкой DIN7991-М10x25-10,9 (Ц9хр)	6	Для КРП-303.03.080-01
				10	Для КРП-303.03.080-03
	21	60-0112-35-01-7	Нож правый	8	Для КРП-303.03.080/-01/-03
		Или 20181	Нож правый	(Berkut)	
		Или 107.45.4.21.R	Нож правый	12	Для КРП-303.03.080-02
				(Berkut Y)	

Рабочий орган КРП-303.03.080/-01/-02/-03

Номер рисунка	Номер позиции	Обозначение	Наименование сборочных единиц, деталей	Количество, шт.	Примечание
17,18,19	22	60-0112-36-01-7	Нож левый	8	Для КРП-303.03.080/-01/-03
		Или 20182	Нож левый	12	
		Или 107.45.4.21.L	Нож левый	(Berkut Y)	Для КРП-303.03.080-02
	23	SDF 08.5.01.M	Брус режущий Bellon	1	Для КРП-303.03.080; доп. замена на SDF 08.5.006M Брус режущий Bellon
		SDF08.5.03M	Брус режущий Bellon	1	Для КРП-303.03.080-02
	24	9.523.108.10	Брус режущий Comer	1	Для КРП-303.03.080-01
25	STB8063002002	Брус режущий CMR	1	Для КРП-303.03.080-03	

КРП-303.00.110А



КРП-303.00.110А-01

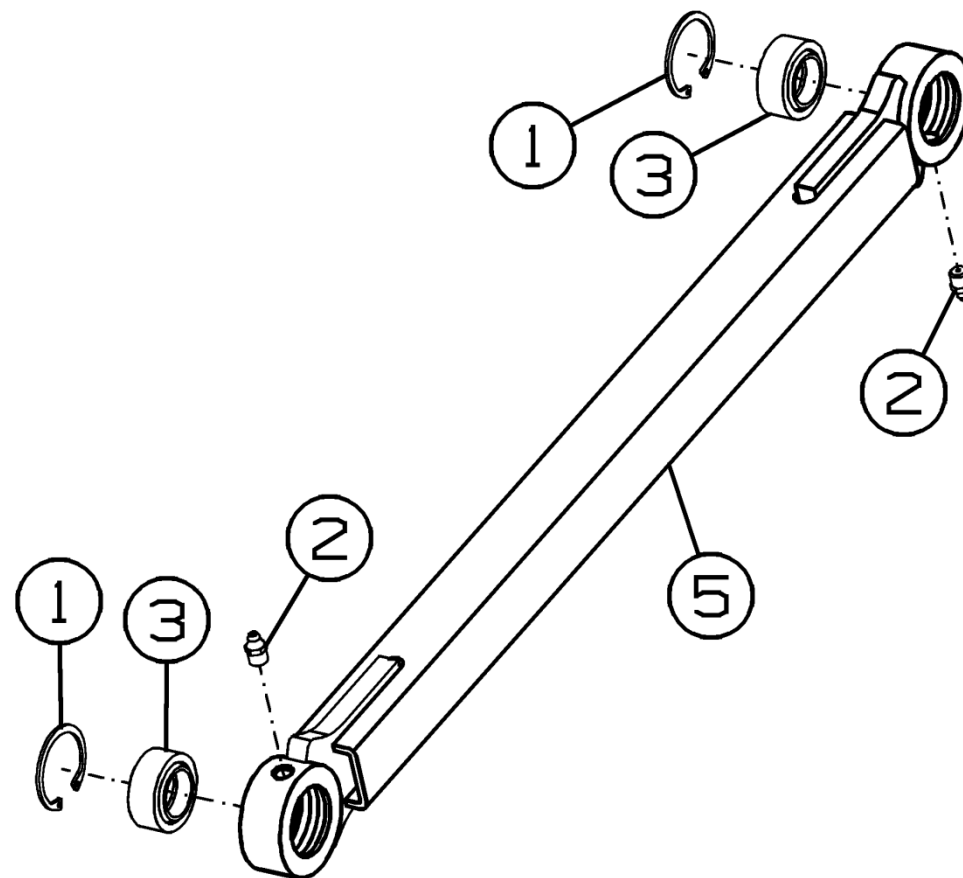


Рисунок 20 - Тяга КРП-303.00.110А и КРП-303.00.110А-01

Тяга КРП-303.00.110А и КРП-303.00.110А-01

Номер рисунка	Номер позиции	Обозначение	Наименование сборочных единиц, деталей	Количество, шт.	Примечание
20	1		Кольцо внутреннее 42 DIN 472	4	
	2		Масленка 1.2цбхр ГОСТ 19853-74	4	
	3		Подшипник ШС 25К ГОСТ 3635-78	4	
	4	КРП-303.00.120А	Тяга	1	Для КРП-303.00.110А
	5	КРП-303.00.120А-01	Тяга	1	Для КРП-303.00.110А-01

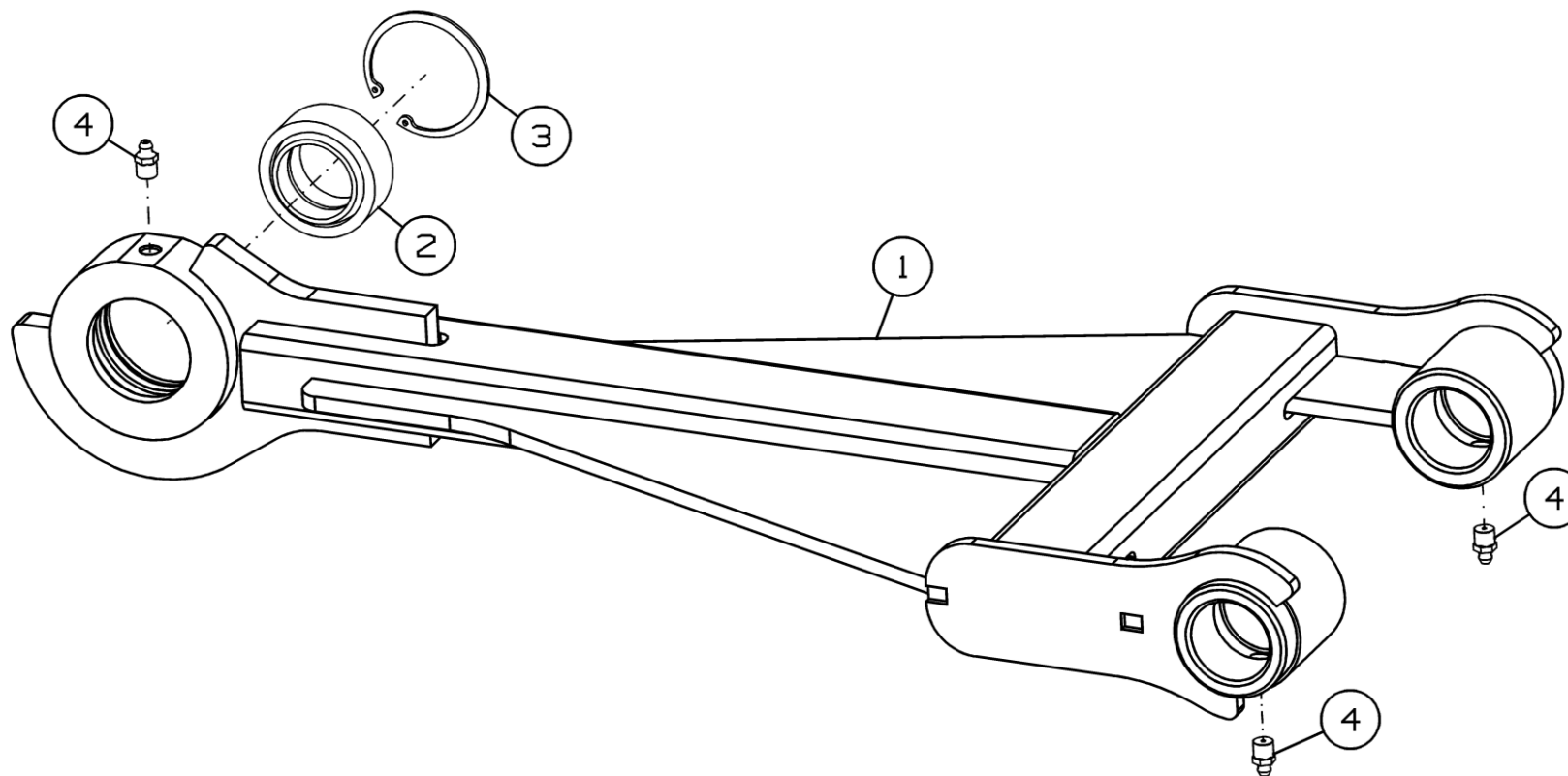


Рисунок 21 - Тяга КРП-302.00.240

Тяга КРП-302.00.240

Номер рисунка	Номер позиции	Обозначение	Наименование сборочных единиц, деталей	Количество, шт.	Примечание
21	1	КРП-302.00.250А	Тяга	1	
	2		Подшипник ШС40К ГОСТ 3635-78	1	
	3		Кольцо стопорное DIN 472-62x2	1	
	4		Масленка 1.2.Ц6.хр ГОСТ 19853-74	3	

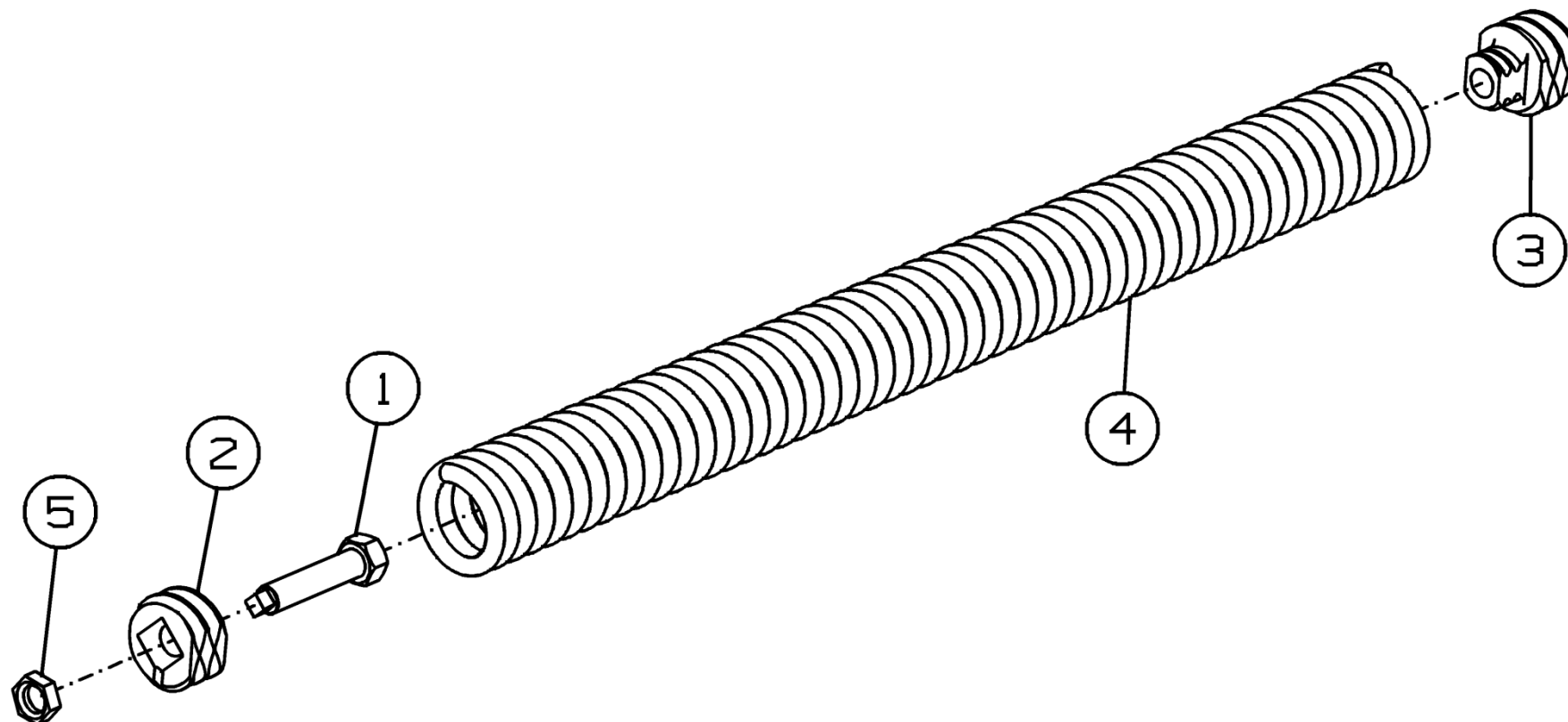


Рисунок 22 - Пружина КРП-303.00.190А

Пружина КРП-303.00.190А

Номер рисунка	Номер позиции	Обозначение	Наименование сборочных единиц, деталей	Количество, шт.	Примечание
22	1	КРП-303.00.430	Болт специальный	1	
	2	3518050-11043А	Пробка	1	
	3	3518050-11045А	Пробка двойная	1	
	4	3518050-16407	Пружина	1	
	5		Гайка М16-6Н.6.019 ГОСТ 5916-70	1	

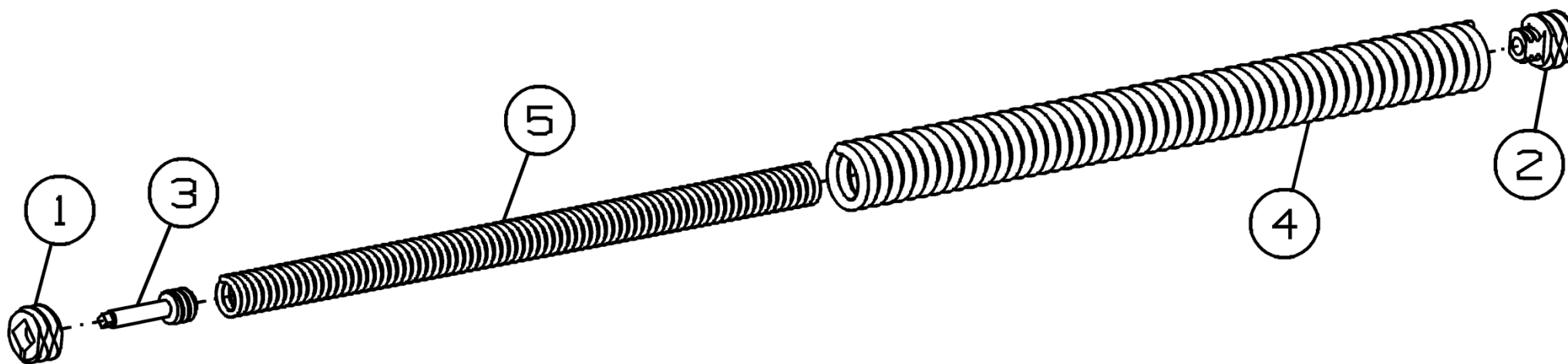


Рисунок 23 - Пружина КРП-302.00.200А

Пружина КРП-302.00.200А

Номер рисунка	Номер позиции	Обозначение	Наименование сборочных единиц, деталей	Количество, шт.	Примечание
23	1	3518050-11043А	Пробка	1	
	2	3518050-11045А	Пробка двойная	1	
	3	3518050-16345	Пробка специальная	1	
	4	3518050-16407	Пружина	1	
	5	3518050-16408	Пружина внутренняя	1	

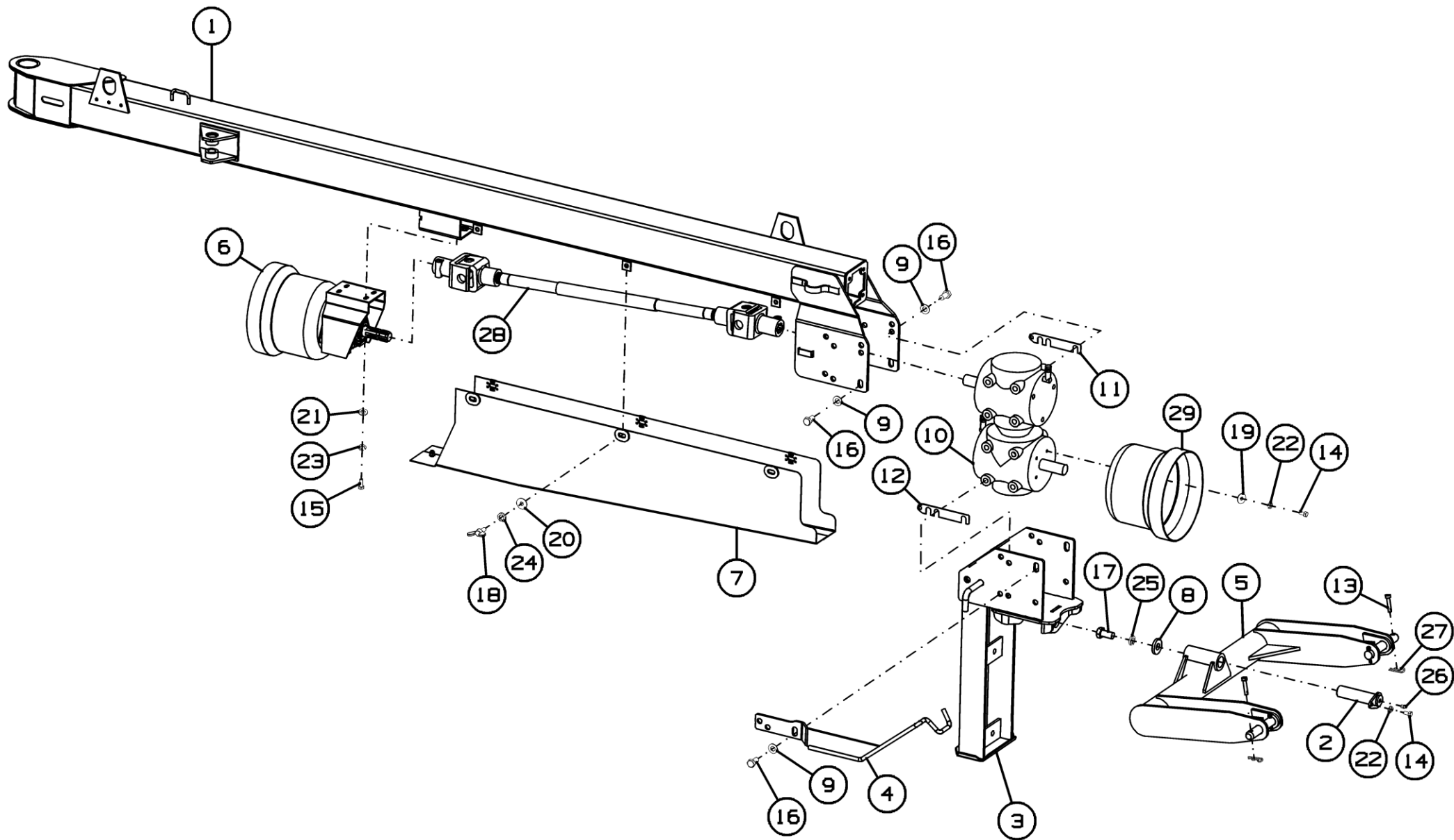


Рисунок 24 - Сница КРП-303.02.000Б

Сница КРП-303.02.000Б

Номер рисунка	Номер позиции	Обозначение	Наименование сборочных единиц, деталей	Количество, шт.	Примечание
24	1	КРП-303.02.010Д	Сница	1	
	2	КРП-303.02.170	Стопор	1	
	3	КРП-303.02.320А	Нога	1	
	4	КРП-302.02.410Б	Кронштейн	1	
	5	КРП-302.12.020	Рамка	1	Доп. замена на КРП-302.02.040Б Рамка совместно с КРП-302.02.626 Ось, Гайка М12-6Н.8.019 ГОСТ 5915-70 и Винт М12-6gx45.88.35.019 ГОСТ Р50793-95
	6	КРП-302.02.050Б	Опора	1	
	7	КРП-302.02.200Д	Кожух	1	
	8	КРП-303.02.405	Шайба	1	
	9		Шайба CS 16-30-2,4 NF E 25-511	16	
	10	9.278.232.50	Редуктор COMER-T-278D	1	
	11	КРП-302.02.419В	Пластина	8	Наиб. количество
	12	КРП-302.02.419В-01	Пластина	8	Наиб. количество
	13	КРК-02.616	Фиксатор	2	
	14		Болт М8-6gx16.88.35.019 ГОСТ 7798-70	5	
	15		Болт М10-6gx25.88.35.019 ГОСТ 7798-70	4	
	16		Болт М16-6gx30.88.35.019 ГОСТ 7798-70	16	
	17		Болт М20-6gx40.88.35.019ГОСТ 7798-70	1	
	18		Винт М12x30 Zinc DIN 316	6	
	19		Шайба С 8.01.019 ГОСТ 6958-78	4	
	20		Шайба С 12.01.019 ГОСТ 6958-78	6	

Сница КРП-303.02.000Б

Номер рисунка	Номер позиции	Обозначение	Наименование сборочных единиц, деталей	Количество, шт.	Примечание
24	21		Шайба С.10.01.019 ГОСТ 11371-78	4	
	22		Шайба 8Т 65Г 019 ГОСТ 6402-70	5	
	23		Шайба 10Т 65Г 019 ГОСТ 6402-70	4	
	24		Шайба 12Т 65Г 019 ГОСТ 6402-70	6	
	25		Шайба 20Т 65Г 019 ГОСТ 6402-70	1	
	26		Масленка 1.2.Цб.хр ГОСТ 19853-74	1	
	27		Шплинт 2.3,6x50.019 ОСТ 23.2.2-79	2	
	28		Вал карданный ВТ06S076S0162	1	Доп. замена на Вал карданный без защитного кожуха 1035/1100/-/x351-94 "La Magdalena"
	29	КРП-302.02.001	Защита кардана	1	

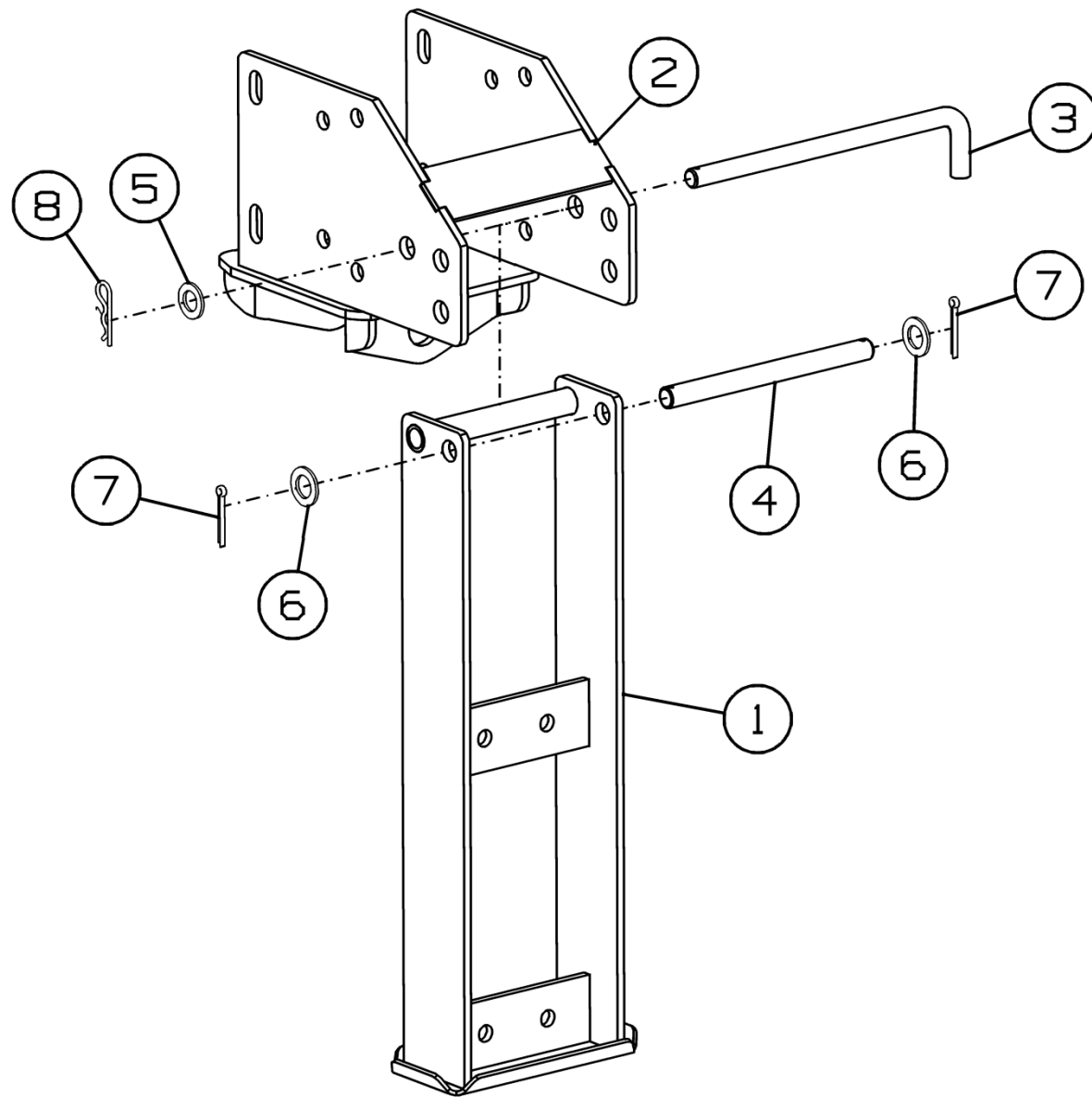


Рисунок 25 - Нога КРП-303.02.320А

Нога КРП-303.02.320А

Номер рисунка	Номер позиции	Обозначение	Наименование сборочных единиц, деталей	Количество, шт.	Примечание
25	1	КРП-302.02.330	Нога	1	
	2	КРП-303.02.340Б	Кронштейн	1	
	3	КРП-302.02.628	Ручка	1	
	4		Ось 2-20h11x240.35 ГОСТ 9650-80	1	
	5		Шайба С.18.01.019 ГОСТ 11371-78	1	
	6		Шайба С.20.01.019 ГОСТ 11371-78	2	
	7		Шплинт 5x45.019 ГОСТ 397-79	2	
	8		Шплинт 2.3,6x50.019 ОСТ 23.2.2-79	1	

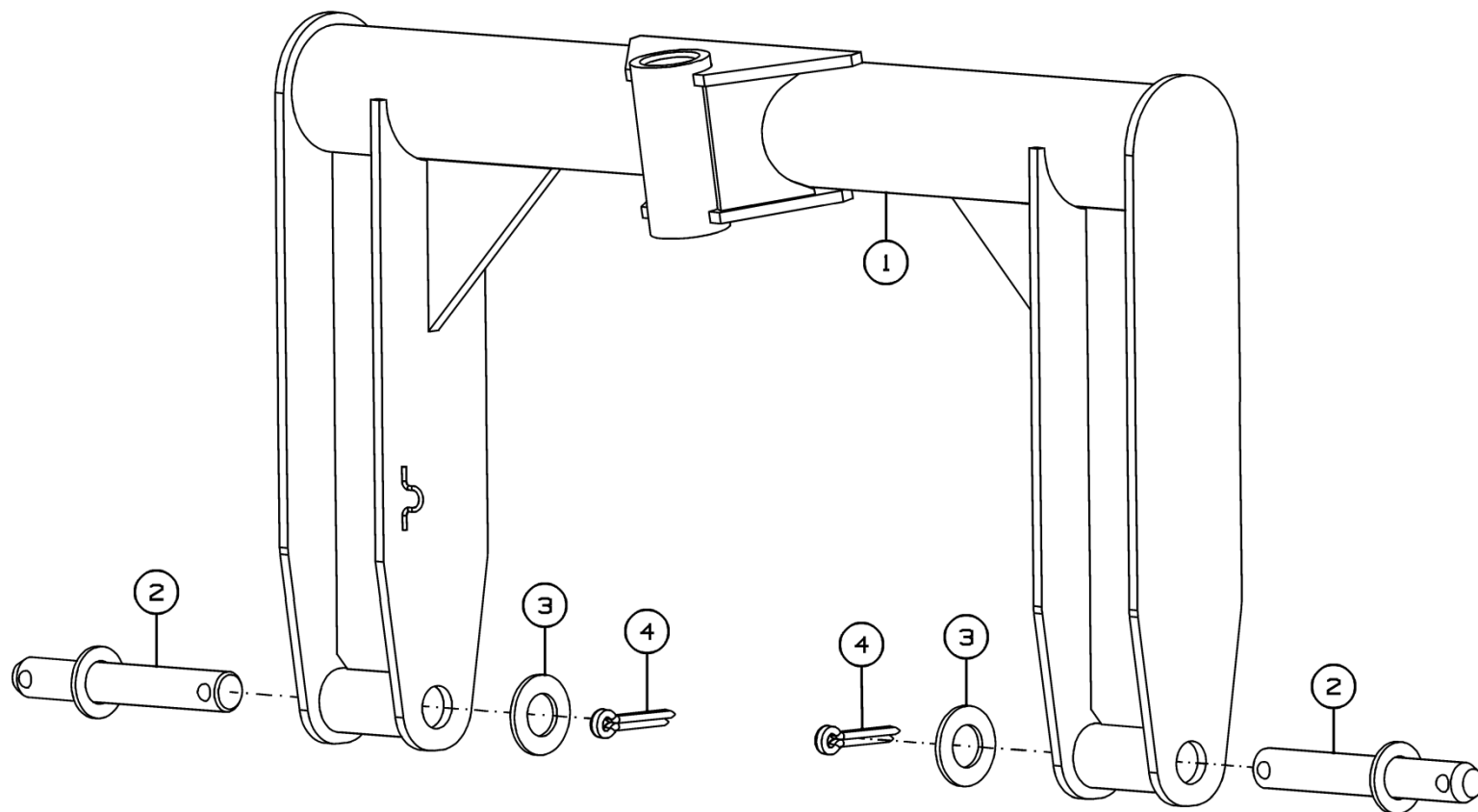


Рисунок 26 - Рамка КРП-302.12.020

Рамка КРП-302.12.020

Номер рисунка	Номер позиции	Обозначение	Наименование сборочных единиц, деталей	Количество, шт.	Примечание
26	1	КРП-302.12.040А	Рамка	1	
	2	КРП-302.12.050	Палец	2	
	3		Шайба А.30.01.019 ГОСТ 11371-78	2	
	4		Шплинт 10x50.019 ГОСТ 397-79	2	

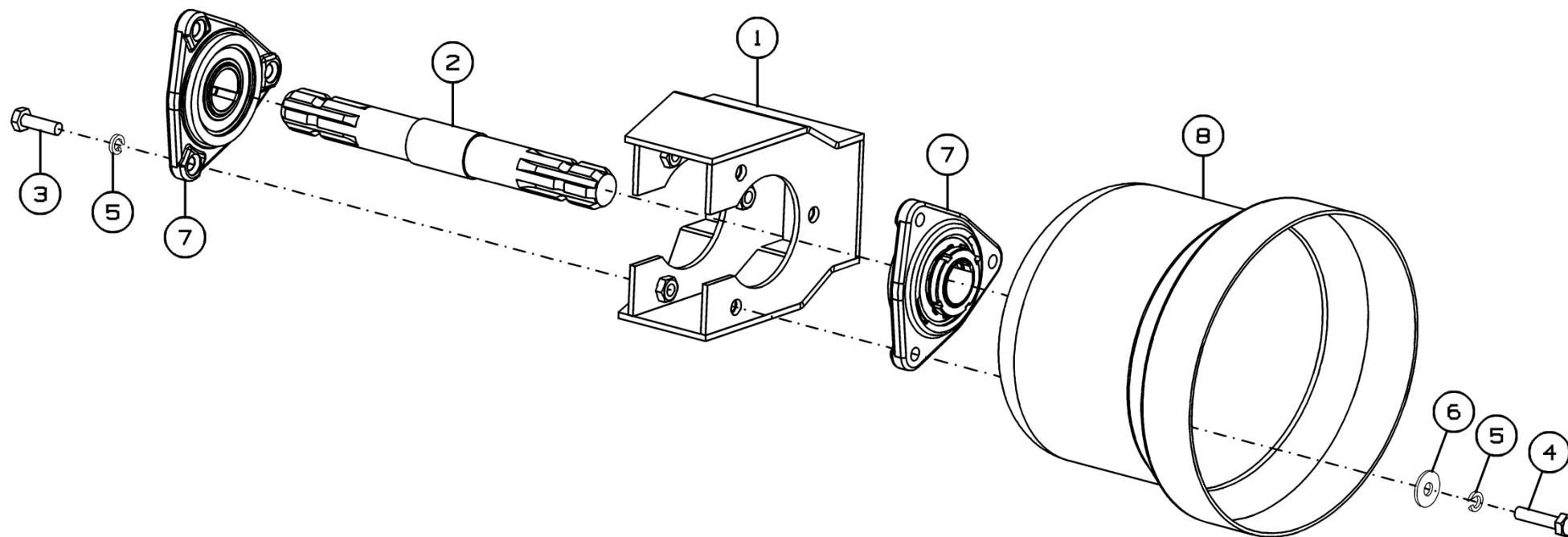


Рисунок 27 - Опора КРП-302.02.050Б

Опора КРП-302.02.050Б

Номер рисунка	Номер позиции	Обозначение	Наименование сборочных единиц, деталей	Количество, шт.	Примечание
27	1	КРП-302.02.060	Опора	1	
	2	КРП-302.02.606Б	Вал	1	
	3		Болт М10-6gx35.58.019 ГОСТ 7798-70	3	
	4		Болт М10-6gx45.88.35.019 ГОСТ 7798-70	3	
	5		Шайба 10Т 65Г 019 ГОСТ 6402-70	6	
	6		Шайба С 10.01.019 ГОСТ 6958-78	3	
	7	Н.027.01.050	Опора	2	
	8		Кожух С.270 по каталогу "La Magdalena"	1	

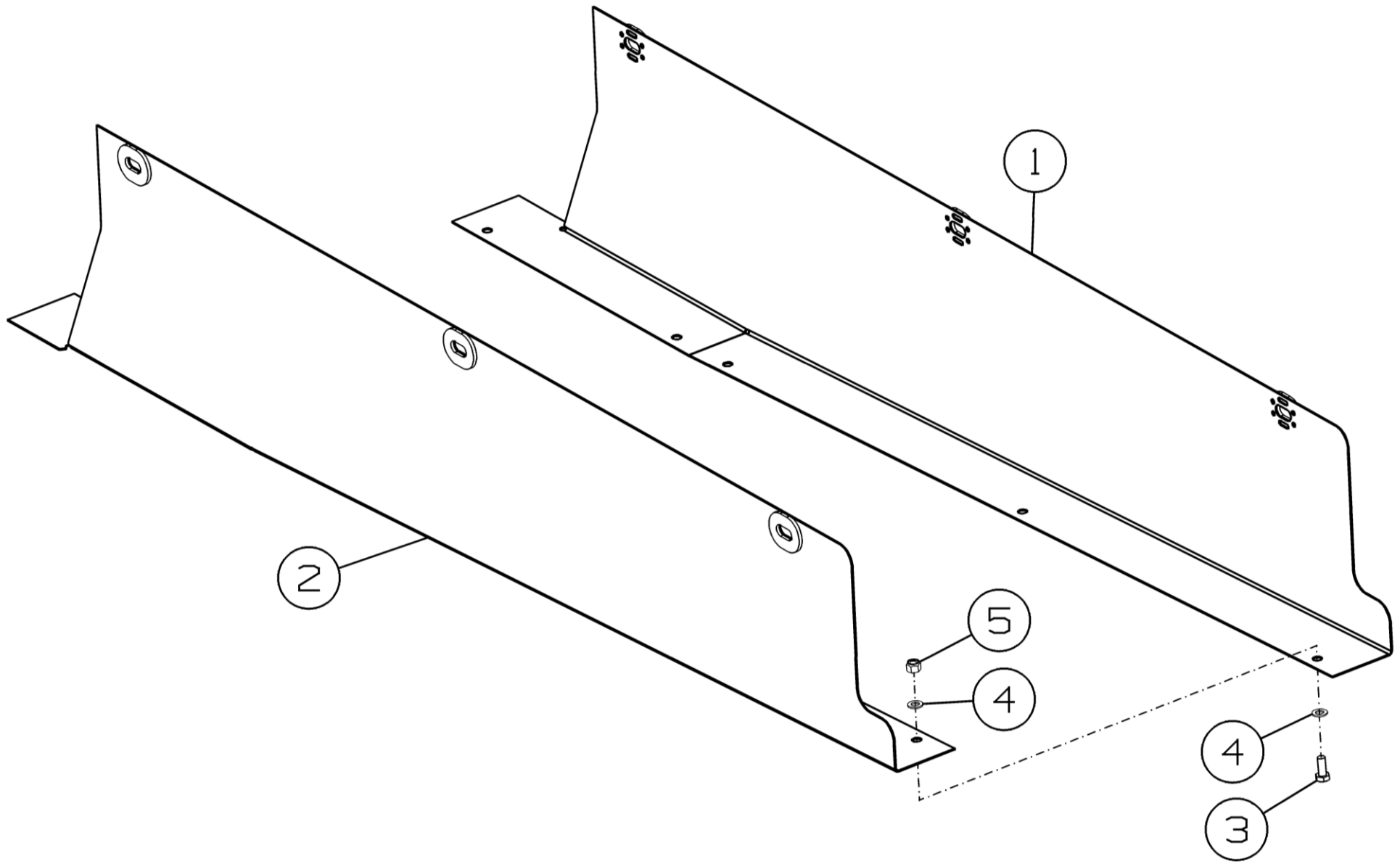


Рисунок 28 - Кожух КРП-302.02.200Д

Кожух КРП-302.02.200Д

Номер рисунка	Номер позиции	Обозначение	Наименование сборочных единиц, деталей	Количество, шт.	Примечание
28	1	КРП-302.02.220Б	Кожух	1	
	2	КРП-302.02.220Б-01	Кожух	1	
	3		Болт М8-6gx20.88.35.019 ГОСТ 7798-70	5	
	4		Шайба С.8.01.019 ГОСТ 11371-78	10	
	5		Гайка М8-6Н.6.019 ТУ 23.4617472.08-92	5	

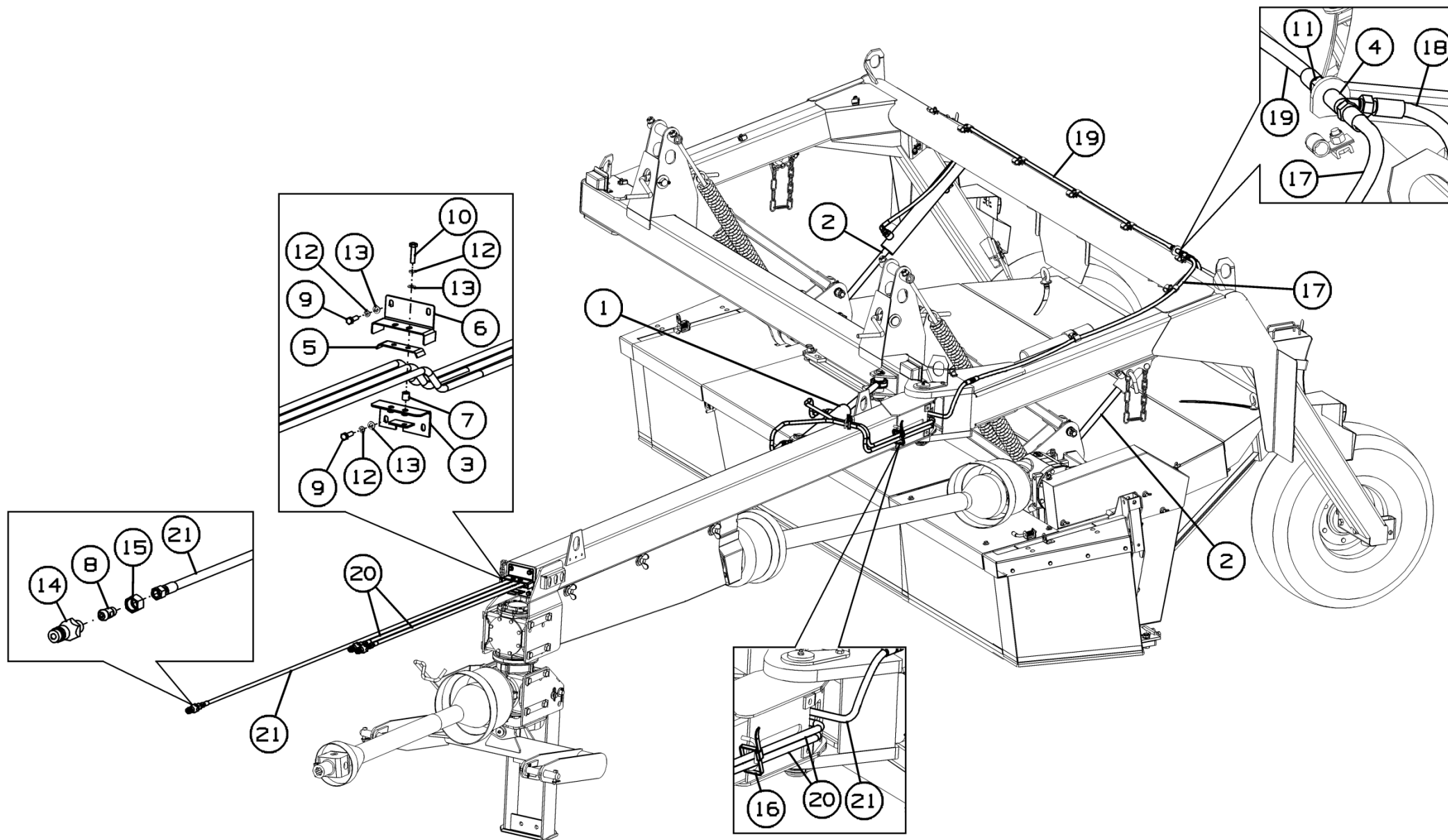


Рисунок 29 - Установка гидрооборудования КРП-303.09.000Г

Установка гидрооборудования КРП-303.09.000Г

Номер рисунка	Номер позиции	Обозначение	Наименование сборочных единиц, деталей	Количество, шт.	Примечание
29	1	КРП-303.09.130	Гидроцилиндр	1	Доп. замена на КРП-303.09.230 Гидроцилиндр
	2	КРП-303.09.140	Гидроцилиндр	2	Доп. замена на КРП-303.09.240 Гидроцилиндр
	3	КРП-303.09.100	Кронштейн	1	
	4	КРП-303.09.250	Тройник	1	
	5	КРП-303.09.403	Планка	1	
	6	КРП-303.09.404	Козырек	1	
	7	КРП-303.09.801	Втулка	2	
	8	КСД-00.00.624-04	Ниппель переходной	3	
	9		Болт М8-6gx25.88.35.019 ГОСТ 7798-70	4	
	10		Болт М8-6gx35.88.35.019 ГОСТ 7798-70	2	
	11		Гайка М14x1,5-6Н.6.019 ГОСТ 5915-70	1	Доп. замена на Гайка М14x1,5-6Н.6.019 ГОСТ 5915-70
	12		Шайба 8Т 65Г 019 ГОСТ 6402-70	6	
	13		Шайба С.8.01.019 ГОСТ 11371-78	6	
	14		БРС тип ISO-A, размерность DN13 (20,5) по ISO 7241-A/ISO 5675; М20x1,5(конус 60)/М20x1,5(конус 60) (штекер)	3	
	15		Гайка накидная	3	
	16		Кабельная стяжка чёрная (ультрафиолетостойкая) КСУ 9x260	2	
	17		РВД 6.Б1.А2L.1600 25/75 ТУ 4791-001-00166887-2002	1	

Установка гидрооборудования КРП-303.09.000Г

Номер рисунка	Номер позиции	Обозначение	Наименование сборочных единиц, деталей	Количество, шт.	Примечание
29	18		РВД 6.A2L.A3L.700 25/75 ТУ 4791-001-00166887-2002	1	
	19		РВД 6.A2L.A3L.2600 25/75 ТУ 4791-001-00166887-2002	1	
	20		РВД 6.A2L.A3L.5800 25/75 ТУ 4791-001-00166887-2002	2	
	21		РВД 6.A2L.A2L.7200 25/75 ТУ 4791-001-00166887-2002	1	
	*		СП12Ж Защитная спираль (желтая)	-	1,5 м
	*		СП12К Защитная спираль (красная)	-	1,5 м
	*		СП12Ч Защитная спираль (черная)	-	5,5 м

*позиция на рисунке не показана

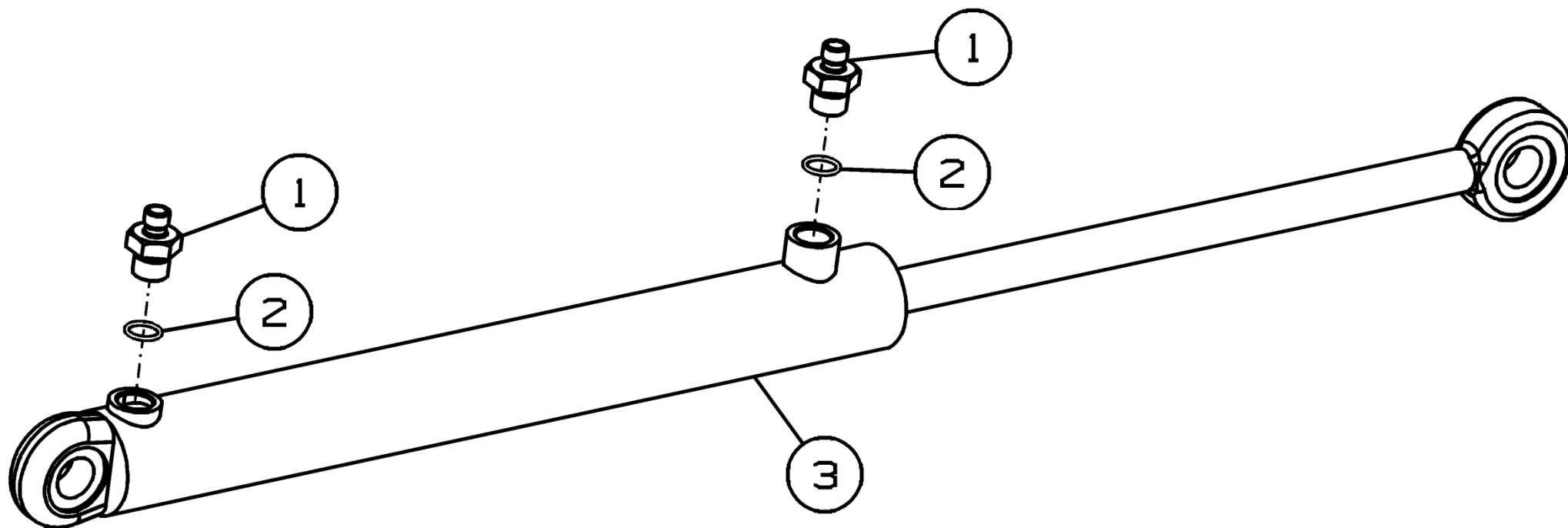


Рисунок 30 - Гидроцилиндр КРП-303.09.130

Гидроцилиндр КРП-303.09.130

Номер рисунка	Номер позиции	Обозначение	Наименование сборочных единиц, деталей	Количество, шт.	Примечание
30	1	КРП-303.09.601	Штуцер	2	
	2		Кольцо 017-020-19 ГОСТ 9833-73	2	
	3		Гидроцилиндр МС50/25x400-20.1G1A.0A0A.605.02.G(052)	1	

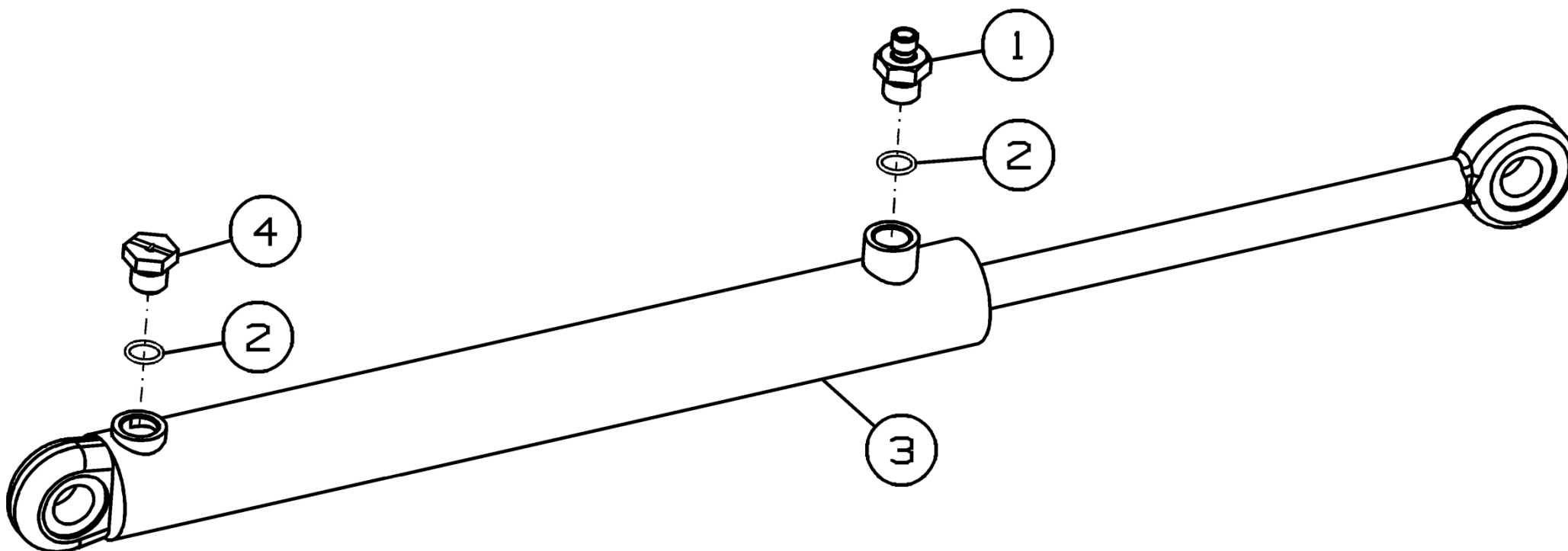


Рисунок 31 - Гидроцилиндр КРП-303.09.140

Гидроцилиндр КРП-303.09.140

Номер рисунка	Номер позиции	Обозначение	Наименование сборочных единиц, деталей	Количество, шт.	Примечание
31	1	КРП-303.09.601	Штуцер	1	
	2		Кольцо 017-020-19 ГОСТ 9833-73	2	
	3		Гидроцилиндр МС50/25x400-20.1G1A.0A0A.605.02.G(052)	1	
	4	Н.036.77.000	Сапун	1	

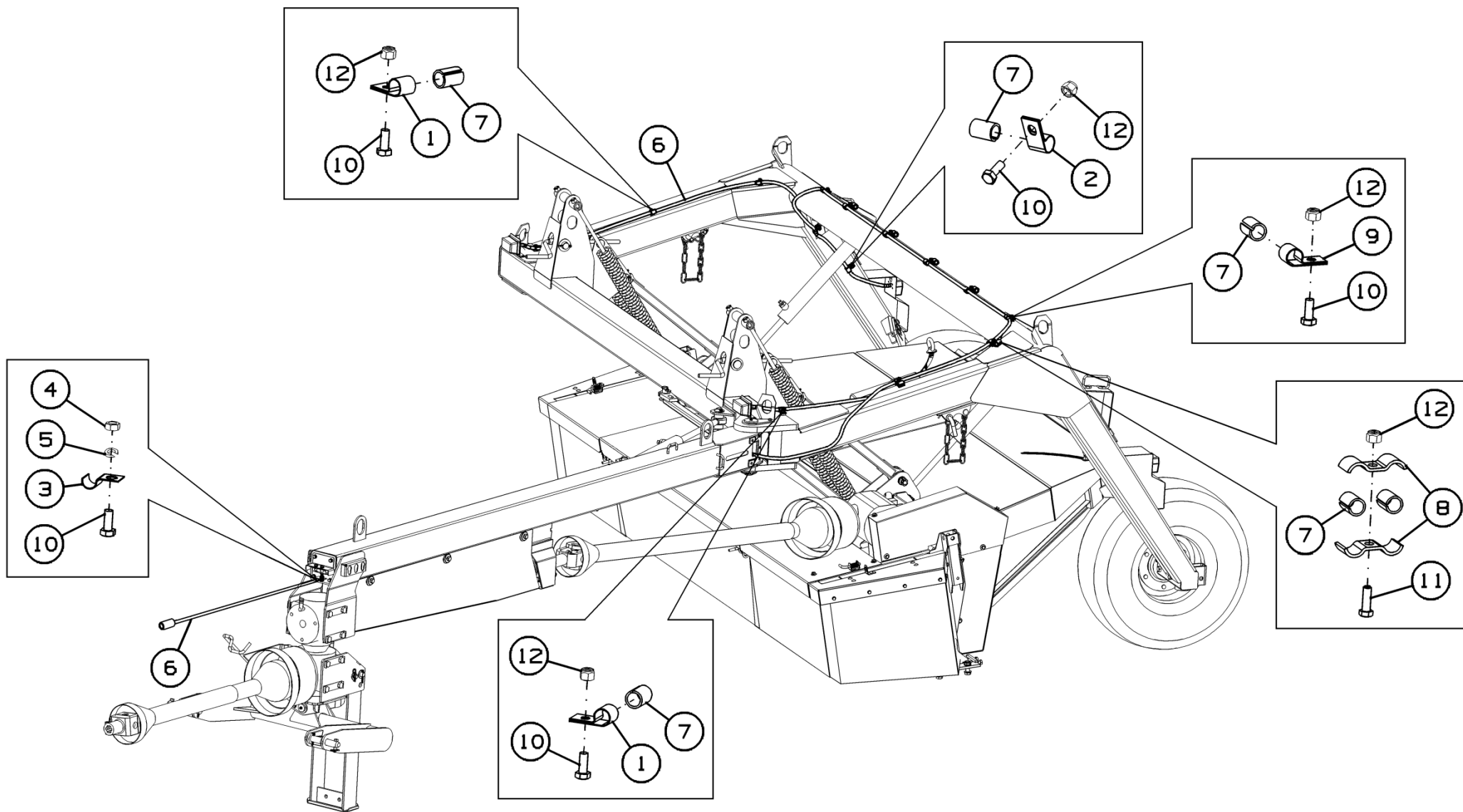


Рисунок 32 - Электрооборудование КРП-302.10.000

Электрооборудование КРП-302.10.000

Номер рисунка	Номер позиции	Обозначение	Наименование сборочных единиц, деталей	Количество, шт.	Примечание
32	1	54-51452-03	Скоба	4	
	2	54-51452-09	Скоба	4	
	3	54-51469-04	Скоба	1	
	4		Гайка М8-6Н.6.019 ГОСТ 5915-70	1	
	5		Шайба 8Т 65Г 019 ГОСТ 6402-70	1	
	6	КРП-302.10.010	Жгут фонарей	1	
	7	КУН 01.003	Прокладка	22	
	8	КУН 01.425К	Планка	12	
	9	54-51452-10	Скоба	2	
	10		Болт М8-6gx20.88.35.019 ГОСТ 7798-70	11	
	11		Болт М8-6gx25.88.35.019 ГОСТ 7798-70	6	
	12		Гайка М8-6Н.6.019 ТУ 23.4617472.08-92	16	

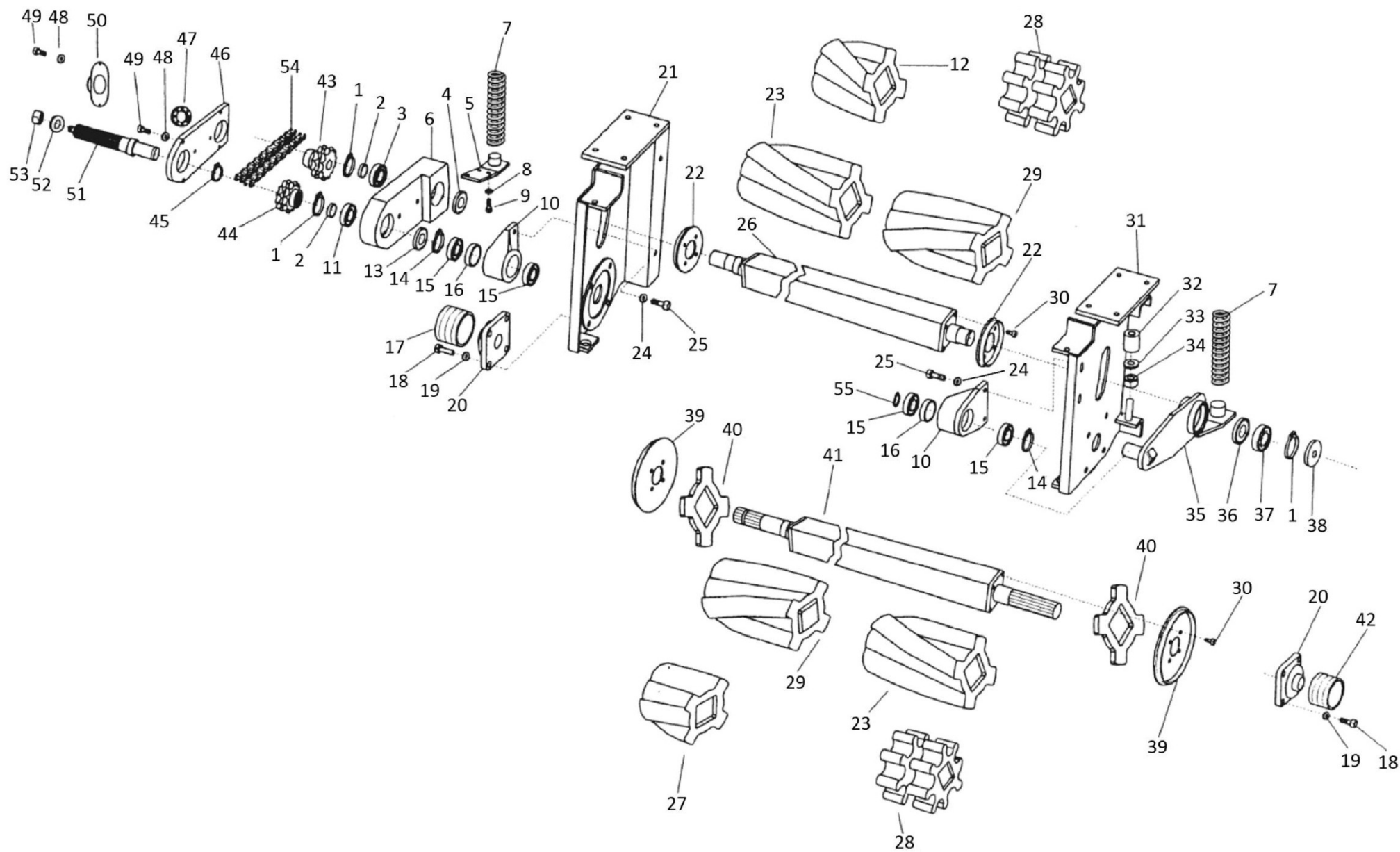


Рисунок 33 - Плющилка 1955009

Плющилка 1955009

Номер рисунка	Номер позиции	Обозначение	Наименование сборочных единиц, деталей	Количество, шт.	Примечание
33	1	0306360	Кольцо	3	
	2	3236528	Втулка распорная	2	
	3	2736531	Подшипник	1	
	4	4736530	Манжета 40х62х7	1	
	5	6536533	Кронштейн	1	
	6	6536529	Суппорт	1	
	7	4536532	Пружина	2	
	8	5802302	Шайба 10	1	
	9	7402310	Болт 10х25	1	
	10	6536535	Суппорт	2	
	11	2723785	Подшипник	1	
	12	6136513	Секция вальца	1	
	13	4736530	Манжета 40х62х7	1	
	14	0312051	Кольцо	2	
	15	2736534	Подшипник	4	
	16	3236536	Втулка распорная	2	
	17	5336537	Защита	1	
	18	7436538	Болт 14х25	8	
	19	5812019	Шайба 14	8	
	20	2712007	Опора	2	
	21	6536539	Суппорт левый	1	
	22	3136542	Диск защитный	2	
	23	6136510	Секция вальца	2	
	24	5801380	Шайба 12	4	
	25	7402388	Болт 12х25	4	
	26	0136330К	Вал верхний	1	
	27	6136512	Секция вальца	1	

Плющилка 1955009

Номер рисунка	Номер позиции	Обозначение	Наименование сборочных единиц, деталей	Количество, шт.	Примечание
33	28	6136506	Секция вальца	2	
	29	6136511	Секция вальца	2	
	30	7402390	Болт 8x16	16	
	31	6536543	Суппорт правый	1	
	32	6636544	Подушка	2	
	33	5804396	Шайба 14x40	2	
	34	2812018	Гайка 14	2	
	35	0936548	Кронштейн	1	
	36	0336510	Кольцо	1	
	37	2736511	Подшипник	1	
	38	6706171	Шайба	1	
	39	3136552	Диск защитный	2	
	40	3336031	Фланец	2	
	41	0136345K	Вал нижний	1	
	42	5336549	Защита	1	
	43	5036043	Звездочка со ступицей	1	
	44	5036528	Звездочка Z 12	1	
	45	0306314	Кольцо E 35	1	
	46	2036528	Крышка	1	
	47	4636064	Ступица	1	
	48	5823787	Шайба 8	2	
	49	7443520	Винт M8x35	2	
	50	6736064	Крышка	1	
	51	0136525	Вал	1	
	52	5816126	Шайба 16	1	
	53	2804338	Гайка 16	1	
	54	1436563	Цепь двойная	1	
	55	0336030	Кольцо E30	1	

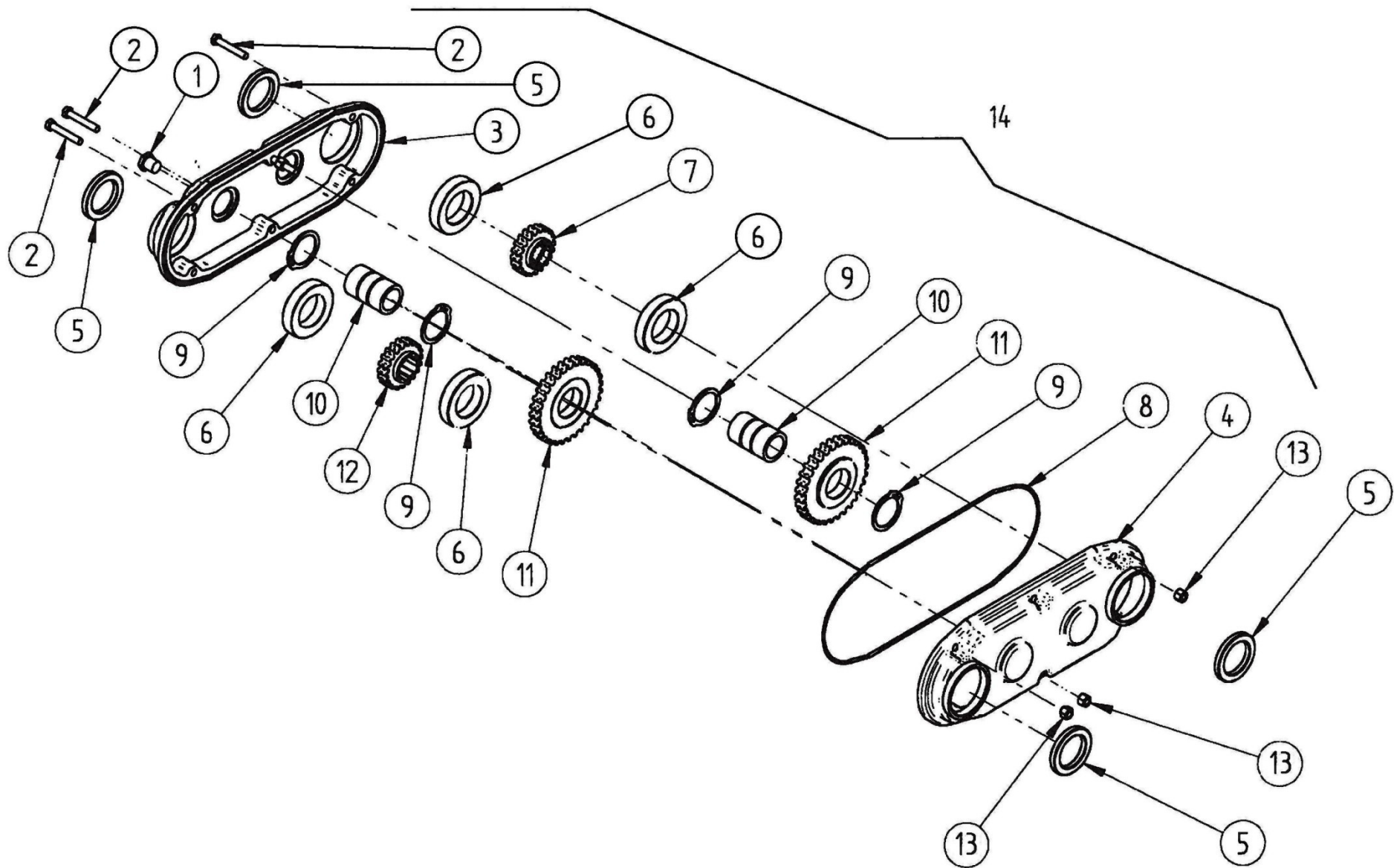


Рисунок 34 - Редуктор плющилки 1336577

Редуктор плющилки 1336577

Номер рисунка	Номер позиции	Обозначение	Наименование сборочных единиц, деталей	Количество, шт.	Примечание
34	1	6712028	Пробка	1	
	2	7436575	Болт М8х50	6	
	3	1336570	Крышка левая	1	
	4	1336572	Крышка правая	1	
	5	4717132	Манжета 45х65х10	4	
	6	2712136	Подшипник	4	
	7	4136574	Шестерня	1	
	8	4036571	Прокладка	1	
	9	0306414	Кольцо	4	
	10	4836575	Штырь	2	
	11	4152034	Шестерня	2	
	12	4136573	Шестерня	2	
	13	2823001	Гайка М8	6	
	14	1336577	Редуктор в сборе	1	

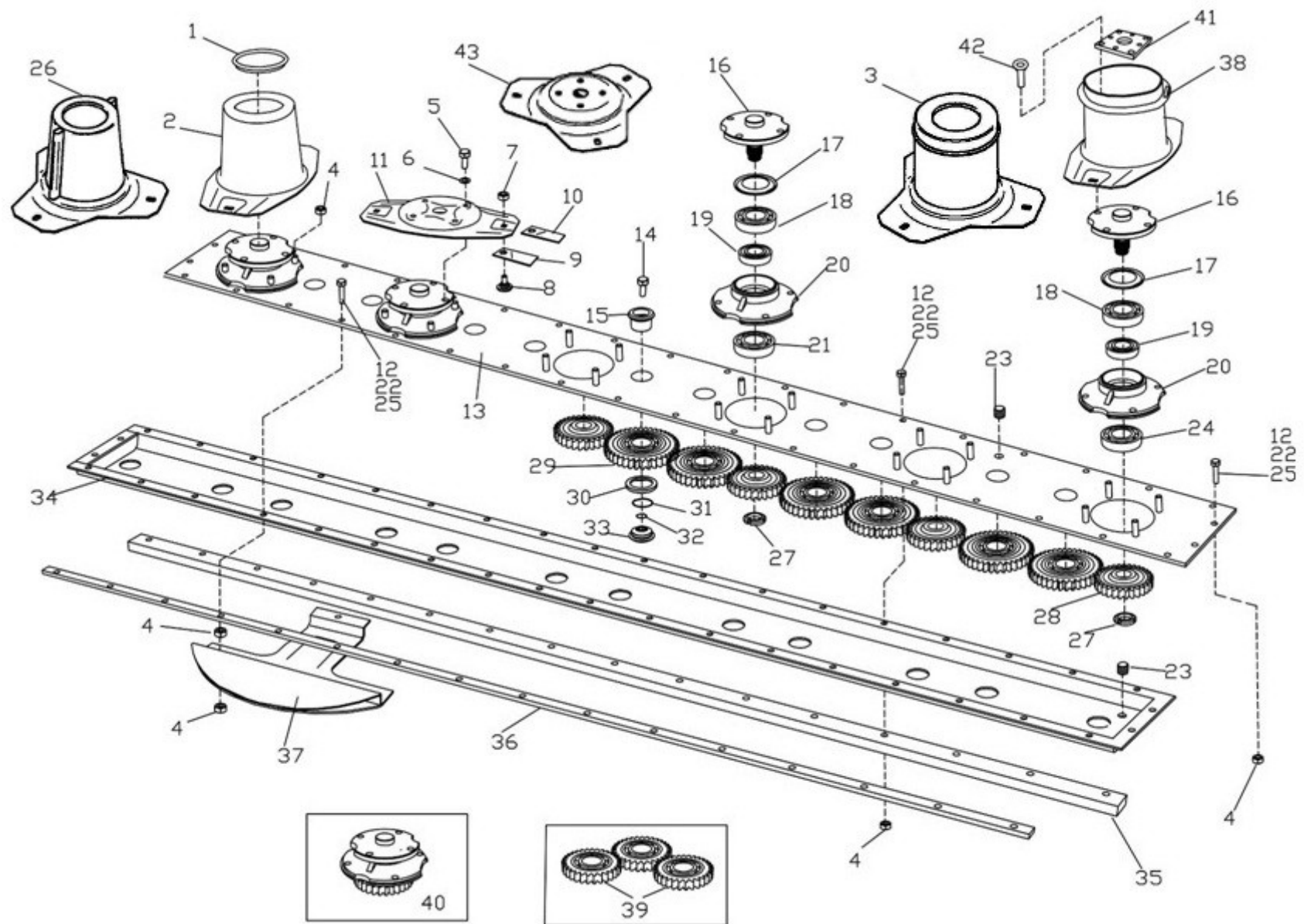


Рисунок 35 - Брус режущий Bellon

Брус режущий Bellon

Номер рисунка	Номер позиции	Обозначение	Наименование сборочных единиц, деталей	Количество, шт.	Примечание
35	1	2051007	Крышка	1	
	2	3151008	Диск	1	
	3	3155010	Диск (3 ножа)	1	Berkut Y
	4	2852004	Гайка M10		
	5	7451009	Болт 12x20	28	
	6	5851010	Шайба	32	
	7	2851011	Гайка	16	Berkut
				24	Berkut Y
	8	4851016	Болт крепления ножа	16	Berkut
				24	Berkut Y
	9	1832533	Нож правый	8	Berkut
				12	Berkut Y
	10	1832532	Нож левый	8	Berkut
				12	Berkut Y
	11	3151013	Диск	6	
	12	7451128	Болт 10x28		
	13	0855817	Панель	1	
	14	7452007	Болт 14x35x1,5		
	15	1152008	Втулка	16	
	16	6552001	Опора	8	
	17	4755001	Кольцо	8	
	18	2723785	Подшипник	8	
	19	4752003	Манжета 35x62x7	8	
20	6552005	Диск опорный	8		
21	2752006	Подшипник			
22	7451138	Болт 10x38			
23	6751018	Пробка	2		

Брус режущий Bellon

Номер рисунка	Номер позиции	Обозначение	Наименование сборочных единиц, деталей	Количество, шт	Примечание
35	24	2755024	Подшипник		
	25	7451150	Болт 10x50		
	26	3151010	Диск (3 ножа)	1	Berkut Y
	27	3703317	Гайка 25x1,5	8	
	28	4152039	Шестерня		
	29	4152040	Шестерня		
	30	0352038	Кольцо нижнее		
	31	0352037	Кольцо		
	32	0352036	Кольцо		
	33	1152035	Втулка		
	34	0855834	Опора нижняя	1	
	35	5755838	Усиление	1	
	36	5755840	Усиление	1	
	37	6251037	Башмак	8	
	38	3155008	Диск	1	
	39	4152034	Шестерня		
	40	6555040	Опора в сборе	8	
	41	3355041	Фланец	1	
42	7455042	Болт 12x35			
43	3151015	Диск (3 ножа)	6		

Номерной указатель

Обозначение	Наименование сборочных единиц, деталей	Рисунок
20181	Нож правый	17,18,19
20182	Нож левый	17,18,19
136525	Вал	33
306314	Кольцо Е 35	33
306360	Кольцо	33
306414	Кольцо	34
312051	Кольцо	33
336030	Кольцо Е30	33
336510	Кольцо	33
352036	Кольцо	35
352037	Кольцо	35
352038	Кольцо нижнее	35
855817	Панель	35
855834	Опора нижняя	35
936548	Кронштейн	33
1152008	Втулка	35
1152035	Втулка	35
1336570	Крышка левая	34
1336572	Крышка правая	34
1336577	Редуктор в сборе	34
1436563	Цепь двойная	33
1832532	Нож левый	35
1832533	Нож правый	35
1955009	Плющилка	4,5,6
2036528	Крышка	33
2051007	Крышка	35
2712007	Опора	33
2712136	Подшипник	34
2723785	Подшипник	33,35
2736511	Подшипник	33
2736531	Подшипник	33
2736534	Подшипник	33
2752006	Подшипник	35
2755024	Подшипник	35
2804338	Гайка 16	33
2812018	Гайка 14	33
2823001	Гайка М8	34
2851011	Гайка	35
2852004	Гайка М10	35
3136542	Диск защитный	33
3136552	Диск защитный	33
3151008	Диск	35
3151010	Диск (3 ножа)	35
3151013	Диск	35

Продолжение номерного указателя

Обозначение	Наименование сборочных единиц, деталей	Рисунок
3151015	Диск (3 ножа)	35
3155008	Диск	35
3155010	Диск (3 ножа)	35
3236528	Втулка распорная	33
3236536	Втулка распорная	33
3336031	Фланец	33
3355041	Фланец	35
3703317	Гайка 25x1,5	35
4036571	Прокладка	34
4136573	Шестерня	34
4136574	Шестерня	34
4152034	Шестерня	34,35
4152039	Шестерня	35
4152040	Шестерня	35
4536532	Пружина	33
4636064	Ступица	33
4717132	Манжета 45x65x10	34
4736530	Манжета 40x62x7	33
4752003	Манжета 35x62x7	35
4755001	Кольцо	35
4836575	Штырь	34
4851016	Болт крепления ножа	35
5036043	Звездочка со ступицей	33
5036528	Звездочка Z 12	33
5336537	Защита	33
5336549	Защита	33
5755838	Усиление	35
5755840	Усиление	35
5801380	Шайба 12	33
5802302	Шайба 10	33
5804396	Шайба 14x40	33
5812019	Шайба 14	33
5816126	Шайба 16	33
5823787	Шайба 8	33
5851010	Шайба	35
6136506	Секция вальца	33
6136510	Секция вальца	33
6136511	Секция вальца	33
6136512	Секция вальца	33
6136513	Секция вальца	33
6251037	Башмак	35
6536529	Суппорт	33
6536533	Кронштейн	33
6536535	Суппорт	33
6536539	Суппорт левый	33

Продолжение номерного указателя

Обозначение	Наименование сборочных единиц, деталей	Рисунок
6536543	Суппорт правый	33
6552001	Опора	35
6552005	Диск опорный	35
6555040	Опора в сборе	35
6636544	Подушка	33
6706171	Шайба	33
6712028	Пробка	34
6736064	Крышка	33
6751018	Пробка	35
7402310	Болт 10x25	33
7402388	Болт 12x25	33
7402390	Болт 8x16	33
7436538	Болт 14x25	33
7436575	Болт М8x50	34
7443520	Винт М8x35	33
7451009	Болт 12x20	35
7451128	Болт 10x28	35
7451138	Болт 10x38	35
7451150	Болт 10x50	35
7452007	Болт 14x35x1,5	35
7455042	Болт 12x35	35
0136330K	Вал верхний	33
0136345K	Вал нижний	33
1035/1900/КН/Х351-52	Карданный вал	1,2,3
1035/900/КН/Х.351-Х355.3	Карданный вал	1,2,3
1035/900/КН/Х.351-Х355.3-Х.354	Карданный вал	1,2,3
107.45.4.21.L	Нож левый	17,18,19
107.45.4.21.R	Нож правый	17,18,19
2003-344-PL3.5-28-18	Вал карданный	17,18,19
27.220.011.00	Шарнир карданный	17,18,19
3518050-11043A	Пробка	22,23
3518050-11045A	Пробка двойная	22,23
3518050-16345	Пробка специальная	23
3518050-16407	Пружина	22,23
3518050-16408	Пружина внутренняя	23
54-51452-03	Скоба	32
54-51452-09	Скоба	32
54-51452-10	Скоба	32
54-51469-04	Скоба	32
54-60079	Пружина	4,5,6
60-0112-35-01-7	Нож правый	17,18,19
60-0112-36-01-7	Нож левый	17,18,19
9.278.232.50	Редуктор COMER-T-278D	24
9.523.108.10	Брус режущий Comer	17,18,19

Продолжение номерного указателя

Обозначение	Наименование сборочных единиц, деталей	Рисунок
9.676.304.00	Редуктор "COMER NV-676A"	4,5,6
AS02S018S29C1	Шарнир карданный	17,18,19
BT06S066Z0401	Карданный вал	1,2,3
BT06S161Z018M	Карданный вал	1,2,3
SDF 08.5.01.M	Брус режущий Bellon	17,18,19
SDF08.5.03M	Брус режущий Bellon	17,18,19
SRN81A0701110	Редуктор CMR N80	4,5,6
STB8063002002	Брус режущий CMR	17,18,19
ЖТТ-00.691А	Гайка ножа	17,18,19
ЖТТ-2.4Н.08.603	Болт	17,18,19
КДК-184.00.00.606	Втулка	1,2,3
КРК-02.616	Фиксатор	24
КРП-302.00.200А	Пружина	1,2,3
КРП-302.00.240	Тяга	1,2,3
КРП-302.00.250А	Тяга	21
КРП-302.00.380А	Стопор	1,2,3
КРП-302.00.407А	Шайба	1,2,3
КРП-302.00.456	Шайба	1,2,3
КРП-302.00.456-01	Шайба	1,2,3
КРП-302.00.631А	Ось	1,2,3
КРП-302.00.817	Втулка	1,2,3
КРП-302.02.040Б	Рамка	24
КРП-302.02.050Б	Опора	24
КРП-302.02.060	Опора	27
КРП-302.02.200Д	Кожух	24
КРП-302.02.220Б	Кожух	28
КРП-302.02.220Б-01	Кожух	28
КРП-302.02.330	Нога	25
КРП-302.02.410Б	Кронштейн	24
КРП-302.02.419Б	Пластина	24
КРП-302.02.419Б-01	Пластина	24
КРП-302.02.606Б	Вал	27
КРП-302.02.626	Ось	24
КРП-302.02.628	Ручка	25
КРП-302.03.300	Шкив	14
КРП-302.03.414А	Кольцо	4,5,6
КРП-302.03.500	Щит	4,5,6
КРП-302.03.522А	Уголок	4,5,6
КРП-302.03.612А	Шкив	14
КРП-302.03.613	Ось	14
КРП-302.03.623А	Шкив	13
КРП-302.03.627	Шкив ХРА	4,5,6
КРП-302.03.629	Кольцо	4,5,6
КРП-302.03.629-01	Кольцо	4,5,6

Продолжение номерного указателя

Обозначение	Наименование сборочных единиц, деталей	Рисунок
КРП-302.03.809	Втулка	14
КРП-302.03.814	Втулка	14
КРП-302.03.814-01	Втулка	13
КРП-302.03.901	Колпачок	4,5,6
КРП-302.07.210	Фланец	17,18,19
КРП-302.10.000А	Электрооборудование КРП	1,2,3
КРП-302.10.010	Жгут фонарей	32
КРП-302.12.020	Рамка	24
КРП-302.12.040А	Рамка	26
КРП-302.12.050	Палец	26
КРП-303.00.060А	Ось	1,2,3
КРП-303.00.090А	Упор	1,2,3
КРП-303.00.110А	Тяга	1,2,3
КРП-303.00.110А-01	Тяга	1,2,3
КРП-303.00.120А	Тяга	20
КРП-303.00.120А-01	Тяга	20
КРП-303.00.140А	Ручка	1,2,3
КРП-303.00.190А	Пружина	1,2,3
КРП-303.00.210	Кронштейн	1,2,3
КРП-303.00.230	Серьга	1,2,3
КРП-303.00.250В	Рычаг	1,2,3
КРП-303.00.300	Болт	1,2,3
КРП-303.00.310	Кронштейн	1,2,3
КРП-303.00.411	Шайба	1,2,3
КРП-303.00.416	Кольцо	1,2,3
КРП-303.00.421Б	Чистик	1,2,3
КРП-303.00.430	Болт специальный	22
КРП-303.00.602Б	Ось	1,2,3
КРП-303.00.606Б	Втулка	1,2,3
КРП-303.00.607	Ось	1,2,3
КРП-303.00.611	Ось	1,2,3
КРП-303.00.614	Ось	1,2,3
КРП-303.00.652	Ось	1,2,3
КРП-303.00.653	Ось	1,2,3
КРП-303.00.811	Втулка	1,2,3
КРП-303.00.816	Втулка	1,2,3
КРП-303.00.817А-01	Втулка	1,2,3
КРП-303.02.000Б	Сница	1,2,3
КРП-303.02.010Д	Сница	24
КРП-303.02.170	Стопор	24
КРП-303.02.320А	Нога	24
КРП-303.02.340Б	Кронштейн	25
КРП-303.02.405	Шайба	24
КРП-303.02.465	Пластина	4,5,6

Продолжение номерного указателя

Обозначение	Наименование сборочных единиц, деталей	Рисунок
КРП-303.03.000	Аппарат режущий	1,2,3
КРП-303.03.000-01	Аппарат режущий	1,2,3
КРП-303.03.000-03	Аппарат режущий	1,2,3
КРП-303.03.000-04	Аппарат режущий	1,2,3
КРП-303.03.007	Шайба	4,5,6
КРП-303.03.011А	Пыльник	4,5,6
КРП-303.03.030В	Щит передний	4,5,6
КРП-303.03.040Б	Щит	7
КРП-303.03.080	Рабочий орган	4,5,6
КРП-303.03.080-01	Рабочий орган	4,5,6
КРП-303.03.080-02	Рабочий орган	4,5,6
КРП-303.03.080-03	Рабочий орган	4,5,6
КРП-303.03.100	Балка аппарата режущего	4,5,6
КРП-303.03.180А	Щит боковой	4,5,6
КРП-303.03.190	Ролик обводной	4,5,6
КРП-303.03.270А	Щит	12
КРП-303.03.290	Натяжник	4,5,6
КРП-303.03.310А	Щит	4,5,6
КРП-303.03.310А-01	Щит	4,5,6
КРП-303.03.320	Щит	15,16
КРП-303.03.320-01	Щит	15,16
КРП-303.03.340А	Рычаг	14
КРП-303.03.360Б	Щит	4,5,6
КРП-303.03.400А	Кожух	4,5,6
КРП-303.03.401	Пластина	4,5,6
КРП-303.03.401-01	Пластина	4,5,6
КРП-303.03.411	Кронштейн	15,16
КРП-303.03.411-01	Кронштейн	15,16
КРП-303.03.420А	Кронштейн	4,5,6
КРП-303.03.422А	Щит	4,5,6
КРП-303.03.440	Фиксатор	4,5,6
КРП-303.03.460	Ось	4,5,6
КРП-303.03.462	Уголок	15,16
КРП-303.03.478	Пластина	7
КРП-303.03.480	Кожух	4,5,6
КРП-303.03.491А	Упор	4,5,6
КРП-303.03.492	Пластина	12
КРП-303.03.493	Накладка	15,16
КРП-303.03.494	Накладка	15,16
КРП-303.03.495А	Навес	4,5,6
КРП-303.03.496	Накладка	15,16
КРП-303.03.500	Тент	7
КРП-303.03.503	Пластина	4,5,6
КРП-303.03.504	Шайба	4,5,6
КРП-303.03.506	Шайба	4,5,6

Продолжение номерного указателя

Обозначение	Наименование сборочных единиц, деталей	Рисунок
КРП-303.03.506-01	Шайба	4,5,6
КРП-303.03.510	Тент	4,5,6
КРП-303.03.517В	Кожух	4,5,6
КРП-303.03.520	Тент	12
КРП-303.03.530	Тент	15,16
КРП-303.03.530-01	Тент	15,16
КРП-303.03.543Б	Пластина	17,18,19
КРП-303.03.544Б	Пластина	17,18,19
КРП-303.03.545	Уголок	4,5,6,12
КРП-303.03.567	Шайба стопорная М25	4,5,6
КРП-303.03.573А	Платформа левая	17,18,19
КРП-303.03.574А	Платформа правая	17,18,19
КРП-303.03.578	Кронштейн	4,5,6
КРП-303.03.593	Платформа левая	17,18,19
КРП-303.03.594	Платформа правая	17,18,19
КРП-303.03.601	Палец	4,5,6,7,12
КРП-303.03.606	Шпилька	4,5,6
КРП-303.03.607	Болт	4,5,6
КРП-303.03.615	Ось	4,5,6
КРП-303.03.620А	Прижим	4,5,6
КРП-303.03.624	Втулка	13
КРП-303.03.653А	Шкив	4,5,6
КРП-303.03.655	Диск	4,5,6
КРП-303.04.100В	Крыло	4,5,6
КРП-303.04.100В-01	Крыло	4,5,6
КРП-303.04.601	Ось	4,5,6
КРП-303.06.000В	Рама	1,2,3
КРП-303.09.000Г	Установка гидрооборудования	1,2,3
КРП-303.09.100	Кронштейн	29
КРП-303.09.130	Гидроцилиндр	29
КРП-303.09.140	Гидроцилиндр	29
КРП-303.09.230	Гидроцилиндр	29
КРП-303.09.240	Гидроцилиндр	29
КРП-303.09.250	Тройник	29
КРП-303.09.403	Планка	29
КРП-303.09.404	Козырек	29
КРП-303.09.601	Штуцер	30,31
КРП-303.09.801	Втулка	29
КРП-350.04.031	Лопасть	11
КРП-350.04.180	Валкообразователь	4,5,6
КРП-350.04.180-01	Валкообразователь	4,5,6
КРП-350.04.220	Диск в сборе	8,9
КРП-350.04.230	Кронштейн	8,9
КРП-350.04.230-01	Кронштейн	8,9
КРП-350.04.240	Диск в сборе	8,9

Продолжение номерного указателя

Обозначение	Наименование сборочных единиц, деталей	Рисунок
КРП-350.04.240-01	Диск в сборе	8,9
КРП-350.04.250	Корпус	11
КРП-350.04.260	Диск	10
КРП-350.04.270	Коромысло	8,9
КРП-350.04.270-01	Коромысло	8,9
КРП-350.04.280А	Коромысло	8,9
КРП-350.04.280А-01	Коромысло	8,9
КРП-350.04.290	Кронштейн	8,9
КРП-350.04.290-01	Кронштейн	8,9
КРП-350.04.310	Плита	8,9
КРП-350.04.310-01	Плита	8,9
КРП-350.04.330	Кронштейн	8,9
КРП-350.04.330-01	Кронштейн	8,9
КРП-350.04.417	Пластина	11
КРП-350.04.601	Ось	8,9
КРП-350.04.633	Ось	11
КРП-350.04.633-01	Ось	10,11
КСД-00.00.624-04	Ниппель переходной	29
КУН 01.003	Прокладка	32
КУН 01.425К	Планка	32
Н.027.01.050	Опора	27
Н.036.77.000	Сапун	31
ППА-700.00.00.401	Фиксатор	1,2,3
ППА-700.00.01.000	Упор противооткатный	1,2,3
ППК-81.01.00.631Б	Шайба	4,5,6
ППР-122.01.635-01	Тяга	8,9
ППР-122.10.621	Пружина	4,5,6,7,12
ППТ-041.01.634	Пружина	8,9
ППТ-041.02.110	Ступица	1,2,3
ППТ-041.07.449А	Шайба	1,2,3
	БРС тип ISO-A, размерность DN13 (20,5) по ISO 7241-A/ISO 5675; M20x1,5(конус 60)/M20x1,5(конус 60) (штекер)	29
	Вал карданный ВТ06S076S0162	24
	Вал карданный без защитного кожуха 1035/1100/-/x351-94 "La Magdalena"	24
	Гайка М16-6Н.6.019 ГОСТ 5916-70	22
	Гидроцилиндр МС50/25x400-20.1G1A.0A0A. 605.02.G(052)	30,31
	Колесо 9.00x15.3 Шина безкам. Speedways 10/0/75-153 12PK	1,2,3
	Колесо в сборе Jantsan 003 (9,00x15,3+10,0/75-15,3 IMP PK-303 16 PR)	1,2,3

Окончание номерного указателя

Обозначение	Наименование сборочных единиц, деталей	Рисунок
	Подшипник 180205 ГОСТ 8882-75	13,14
	Подшипник 60305 ГОСТ 7242-81	10,11
	РВД 6.A2L.A2L.7200 25/75 ТУ 4791-001-00166887-2002	29
	РВД 6.A2L.A3L.2600 25/75 ТУ 4791-001-00166887-2002	29
	РВД 6.A2L.A3L.5800 25/75 ТУ 4791-001-00166887-2002	29
	РВД 6.A2L.A3L.700 25/75 ТУ 4791-001-00166887-2002	29
	РВД 6.Б1.A2L.1600 25/75 ТУ 4791-001-00166887-2002	29