

МУЛЬЧИРОВЩИК

HD-800/800

Каталог деталей и сборочных единиц

МД-880.00.000 КДС

Правила пользования каталогом

Каталог состоит из ниже следующих разделов:

- Иллюстрации и перечень деталей и сборочных единиц;
- Номерной указатель.

Приведенная в каталоге номенклатура деталей охватывает все детали и сборочные единицы, которые могут потребоваться при эксплуатации и ремонте.

В разделе **«Иллюстрации и перечень деталей и сборочных единиц»** даны рисунки и спецификации сборочных единиц с входящими в них деталями. Все детали обозначены номерами позиций в возрастающем порядке в пределах одной сборочной единицы. В этих пределах одним и тем же деталям присвоены одинаковые номера позиций. В каталог включены неразъемные сборочные единицы (сварные и т. п.) без перечисления входящих в них деталей. Спецификация каталога представляет собой таблицу, включающую номер рисунка, позицию на рисунке, их обозначение, наименование и количество. Для облегчения определения места детали, когда известно только ее обозначение, в каталоге приведен **«Номерной указатель»**, в котором все детали расположены в порядке номеров с указанием рисунка, на котором деталь изображена.

В связи с тем, что конструкция изделия постоянно совершенствуется, обозначения и конструкция отдельных сборочных единиц и деталей могут отличаться от опубликованного материала.

Для заказа необходимой детали (узла) достаточно найти на рисунке номер этой детали (узла), а по спецификации выписать обозначение, наименование и необходимое количество для заказа.

Термины «спереди», «сзади», «справа» и «слева» следует понимать всегда исходя из направления движения вперед.

Предприятие-изготовитель оставляет за собой право изменения в ходе технического развития.

Содержание

Иллюстрации и перечень деталей и сборочных единиц	4
Мульчировщик HD-800/800	7
Подшипник в сборе ДХ-1080.00.030	10
Упор в сборе БВ-061.32.010 и БВ-061.32.010-01	12
Рама в сборе МД-880.01.000Б	14
Установка крыльев МД-880.02.000А	16
Крыло в сборе МД-880.02.200 и МД-880.02.200-01	19
Установка рабочих органов МД-880.03.000	21
Батарея центральная МД-880.03.100	23
Батарея правая МД-880.03.200	25
Батарея левая МД-880.03.300	27
Орган рабочий МД-800.03.010 и МД-800.03.010-01	29
Шасси МД-880.08.000Б	31
Коммуникации электрические МД-880.10.000А	33
Фонарь ДХ-1080.10.200 и ДХ-1080.10.200-01	35
Установка гидрооборудования МД-880.12.000А	38
Делитель потока СГ-122.12.560	41
Тяга МД-880.24.000А	42
Установка катков МД-880.30.000	44
Каток МД-880.30.010	46
Коромысло МД-880.30.270	48
Каток МД-880.30.200	50
Чистик в сборе МД-880.30.150	52
Подвеска МД-880.30.300 и МД-880.30.300-01	55
Сница МД-880.05.000	57
Домкрат АТ-11.05.400	59
Номерной указатель	60

Иллюстрации и перечень деталей и сборочных единиц

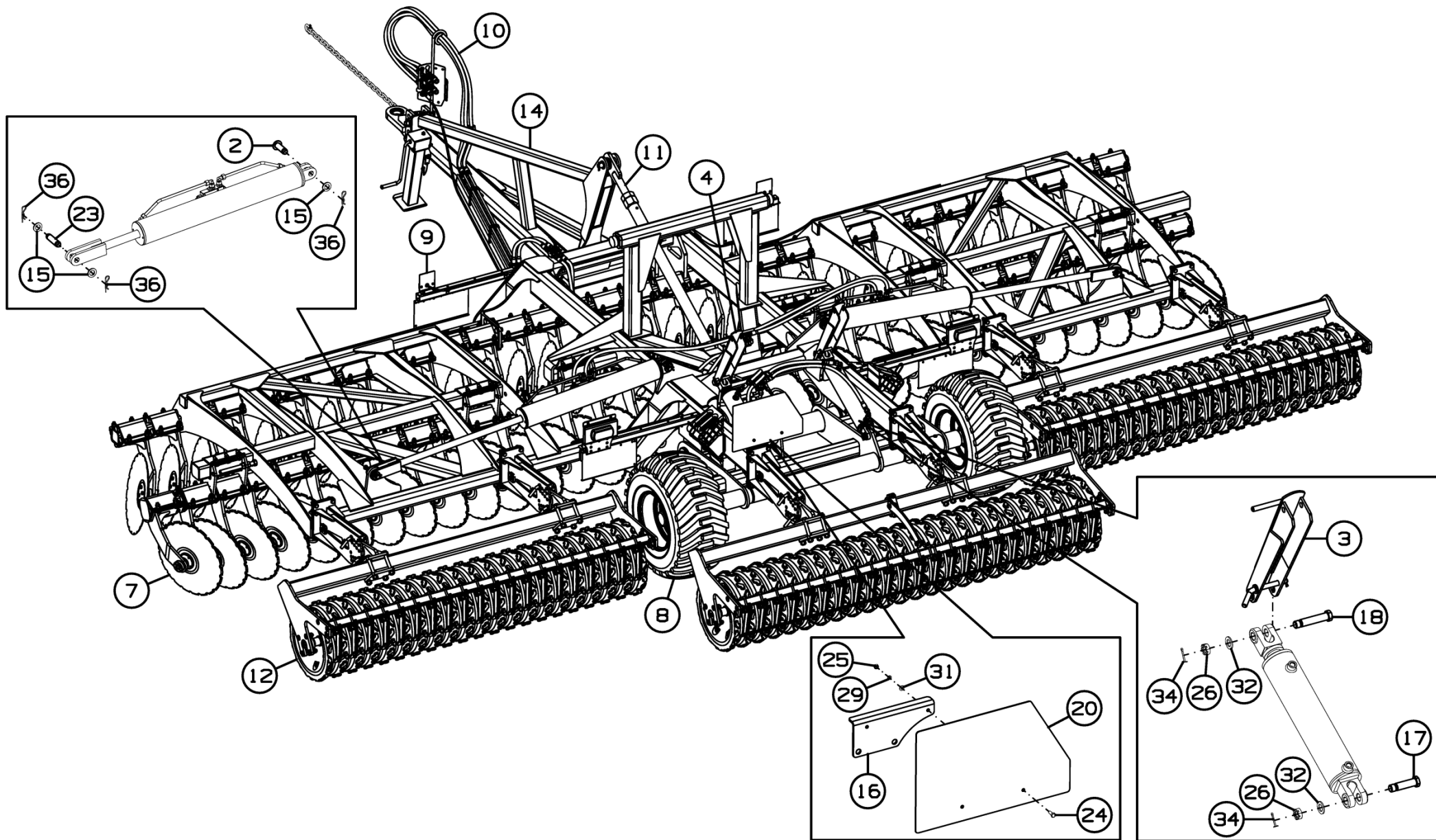


Рисунок 1 - Мульчировщик HD-800/800

Мульчировщик HD-800/800

Номер рисунка	Номер позиции	Обозначение	Наименование сборочных единиц, деталей	Количество, шт.	Примечание
1,2	1	ДХ-1080.00.030	Подшипник в сборе	2	
	2	ДХ-1080.12.602А	Ось	2	
	3	БВ-061.32.010	Упор в сборе	1	
	4	БВ-061.32.010-01	Упор в сборе	1	
	5	МД-880.01.000Б	Рама в сборе	1	
	6	МД-880.02.000А	Установка крыльев	1	
	7	МД-880.03.000	Установка рабочих органов	1	
	8	МД-880.08.000Б	Шасси	1	
	9	МД-880.10.000А	Коммуникации электрические	1	
	10	МД-880.12.000А	Установка гидрооборудования	1	
	11	МД-880.24.000А	Тяга	1	
	12	МД-880.30.000	Установка катков	1	
	13	МД-800.00.030	Болт	3	
	14	МД-880.05.000	Сница	1	
	15	ДХ-1080.12.401	Шайба	6	
	16	МД-880.00.401	Кронштейн	1	
	17	МД-800.00.603	Ось	2	
	18	МД-800.00.603-01	Ось	2	
	19	МД-880.00.801	Втулка	2	
	20	142.29.05.434	Знак	1	
	21	МД-880.00.601	Палец	2	
	22	К-122.00.602-01	Палец	2	
	23	МД-880.12.601	Ось	2	
	24		Болт М8-6gx20.58.019 ГОСТ 7798-70	2	
	25		Гайка М8-6Н.6.019 ГОСТ 5915-70	2	
	26		Гайка М24-6Н.04.35.019 ГОСТ 5919-73	4	
	27		Гайка М24-6Н.6.019 ГОСТ 5915-70	9	

Мульчировщик HD-800/800

Номер рисунка	Номер позиции	Обозначение	Наименование сборочных единиц, деталей	Количество, шт.	Примечание
1,2	28		Гайка М30-6Н.6.019 ГОСТ 5915-70	4	
	29		Шайба 8Т 65Г 019 ГОСТ 6402-70	2	
	30		Шайба 30Т 65Г 019 ГОСТ 6402-70	4	
	31		Шайба С.8.01.019 ГОСТ 11371-78	2	
	32		Шайба С.24.01.019 ГОСТ 11371-78	10	
	33		Шайба С.30.01.019 ГОСТ 11371-78	4	
	34		Шплинт 5x50.019 ГОСТ 397-79	4	
	35		Упор противооткатный УК 46К1	2	
	36		Шплинт d5,0 x 85 zn ОСТ 23.2.2-79	6	
	*	БВ-061.05.150	Цепь	1	

*позиция не показана на рисунке

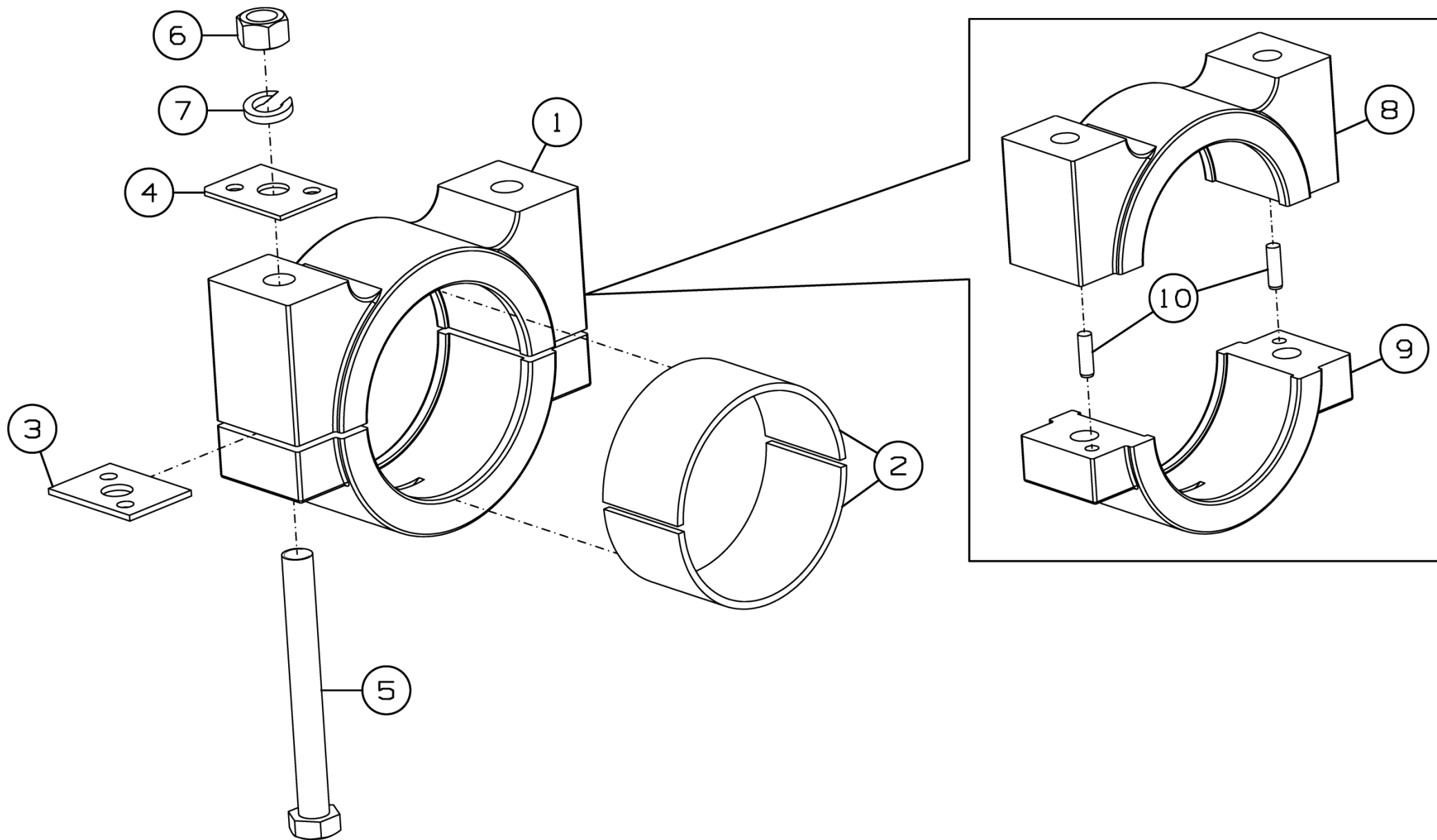
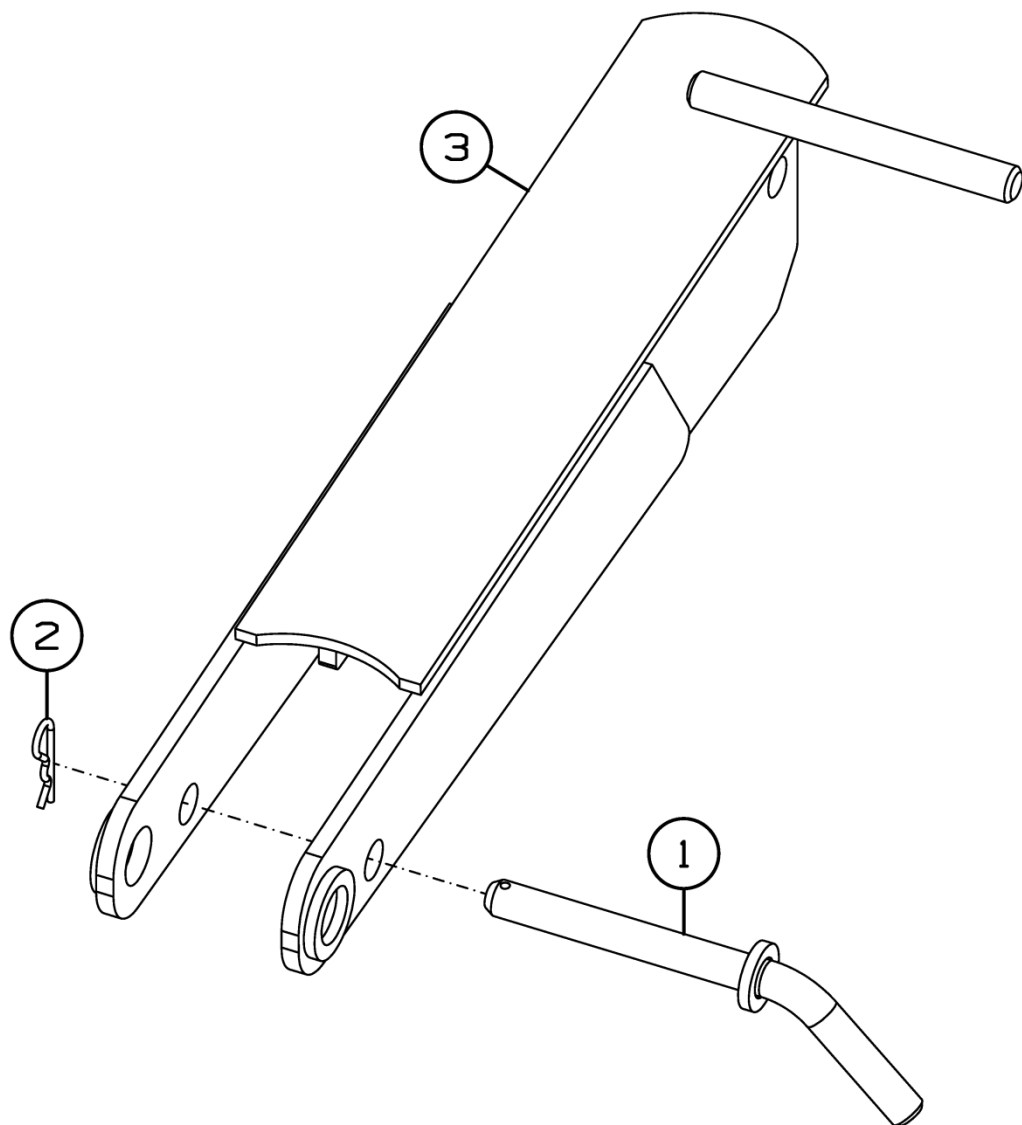


Рисунок 3 - Подшипник в сборе ДХ-1080.00.030

Подшипник в сборе ДХ-1080.00.030

Номер рисунка	Номер позиции	Обозначение	Наименование сборочных единиц, деталей	Количество, шт.	Примечание
3	1	ДХ-1080.00.050	Подшипник	1	Доп. замена на ДХ-1080.00.040 Подшипник
	2	ДХ-1080.00.001	Вкладыш	2	
	3	ДХ-1080.00.404	Вставка	2	
	4	ДХ-1080.00.405	Вставка	2	
	5		Болт М20-6gx180.109.40Х.019 ГОСТ 7798-70	2	Доп. замена на Болт с шестигранной головкой DIN 931-M20x180-10.9-zinc plated
	6		Гайка М20-6Н.6.019 ГОСТ 5915-70	2	Доп. замена на Гайка шестигранная DIN 934-M20-6-B
	7		Шайба 20Т 65Г 019 ГОСТ 6402-70	2	
	8	ДХ-1080.00.301	Корпус подшипника верхний	1	
	9	ДХ-1080.00.302	Корпус подшипника нижний	1	
	10		Штифт 10x35 ГОСТ 24296-93	2	Доп. замена на Штифт DIN 6325-10M6-35-St

БВ-061.32.010



БВ-061.32.010-01

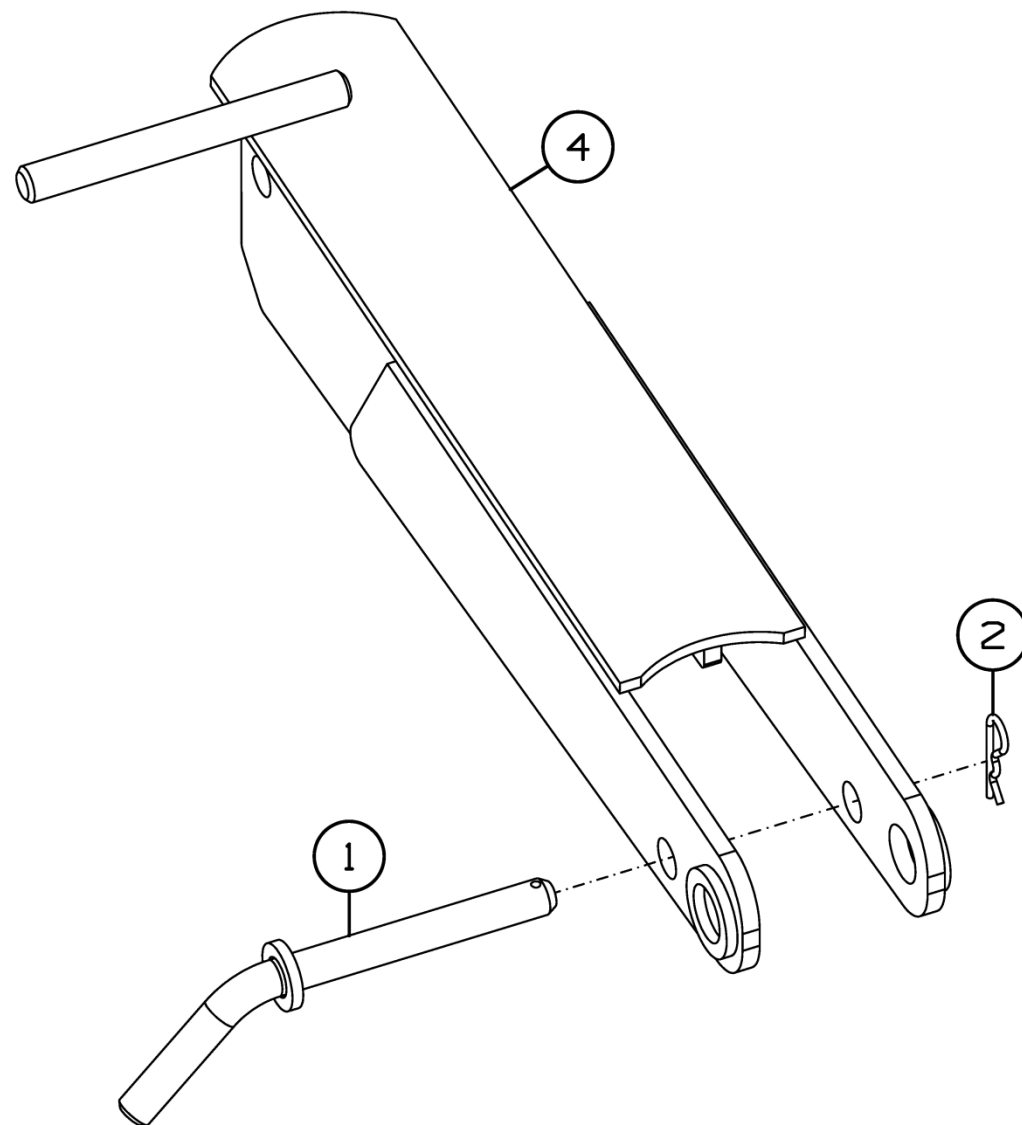


Рисунок 4 - Упор в сборе БВ-061.32.010 и БВ-061.32.010-01

Упор в сборе БВ-061.32.010 и БВ-061.32.010-01

Номер рисунка	Номер позиции	Обозначение	Наименование сборочных единиц, деталей	Количество, шт.	Примечание
4	1	БВ-061.12.040	Палец	2	
	2		Шплинт 2.2,8x40.019 ОСТ 23.2.2-79	2	
	3	БВ-061.32.060А	Упор	1	Для БВ-061.32.010
	4	БВ-061.32.060А-01	Упор	1	Для БВ-061.32.010-01

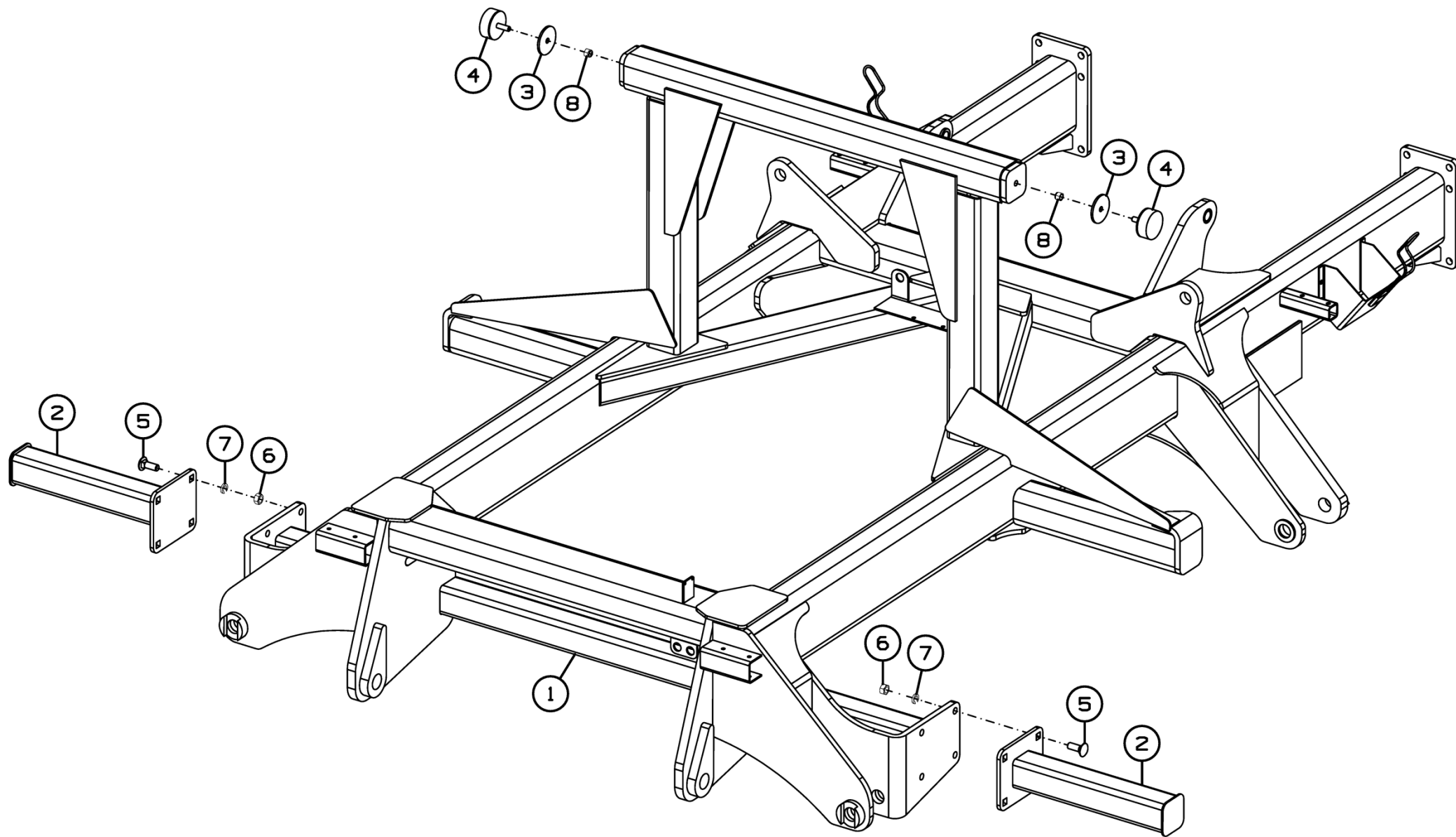


Рисунок 5 - Рама в сборе МД-880.01.000Б

Рама в сборе МД-880.01.000Б

Номер рисунка	Номер позиции	Обозначение	Наименование сборочных единиц, деталей	Количество, шт.	Примечание
5	1	МД-880.01.010В	Рама	1	
	2	МД-880.01.030А	Консоль	2	
	3	МД-800.01.419	Шайба	2	
	4	ППР-150.03.07.001	Буфер	2	
	5		Болт М16-6gx45.88.019 ГОСТ 7802-81	8	
	6		Гайка М16-6Н.6.019 ГОСТ 5915-70	8	
	7		Шайба 16Т 65Г 019 ГОСТ 6402-70	8	
	8		Гайка М12-6Н.6.019 ТУ 23.4617472.08-92	2	

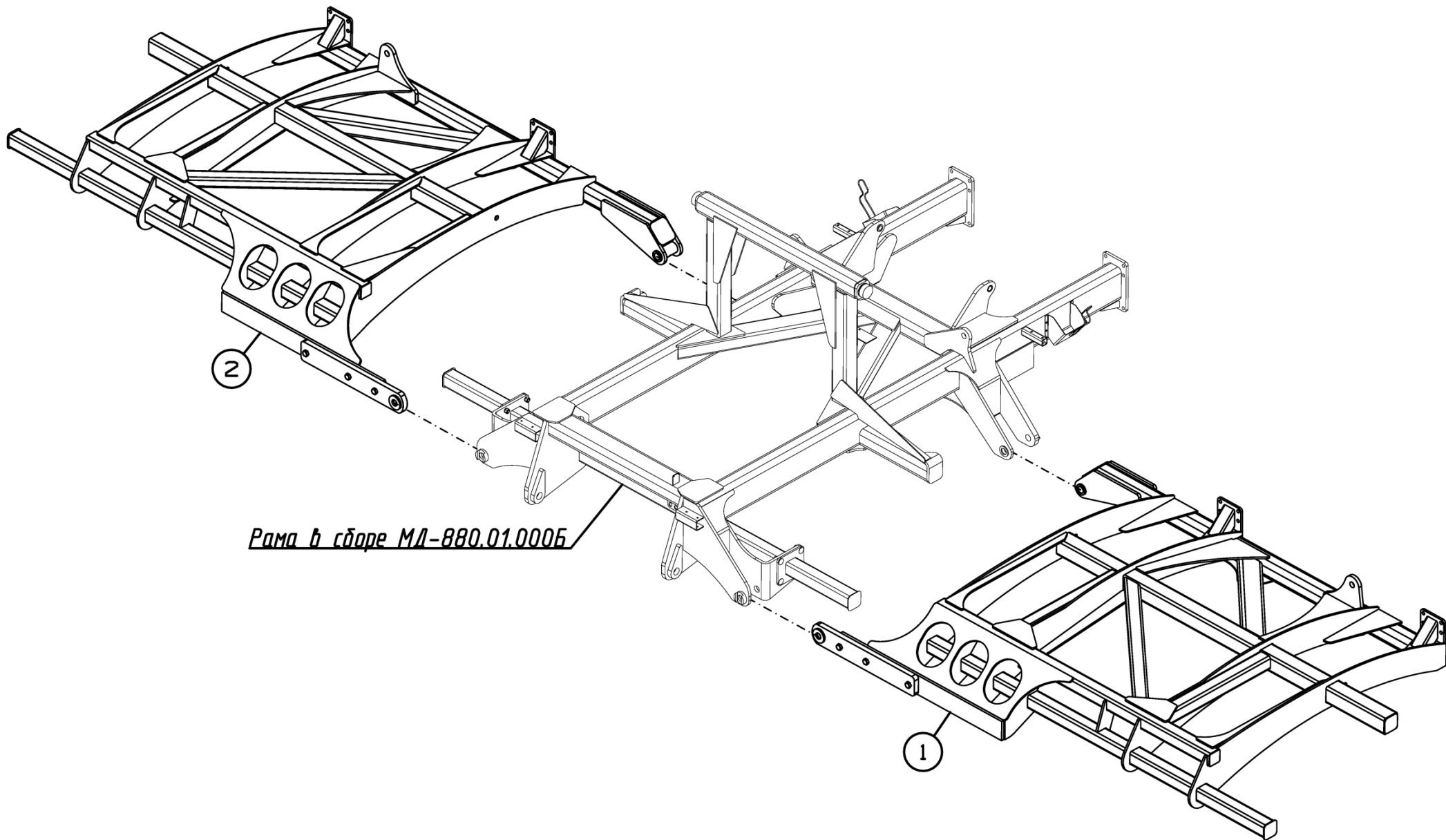


Рисунок 6 - Установка крыльев МД-880.02.000А

Установка крыльев МД-880.02.000А

Номер рисунка	Номер позиции	Обозначение	Наименование сборочных единиц, деталей	Количество, шт.	Примечание
6	1	МД-880.02.200	Крыло в сборе	1	
	2	МД-880.02.200-01	Крыло в сборе	1	

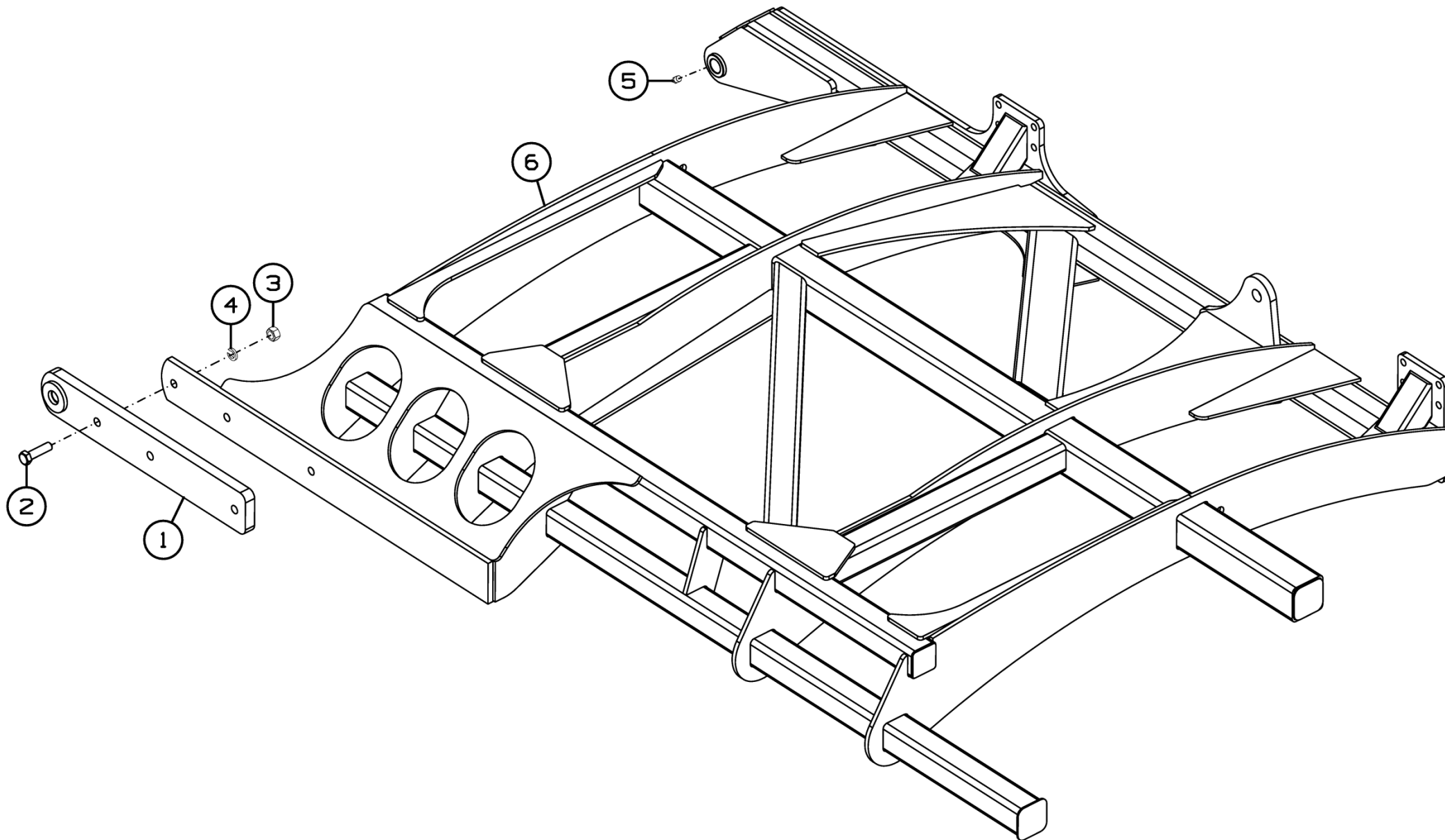


Рисунок 7 - Крыло в сборе МД-880.02.200

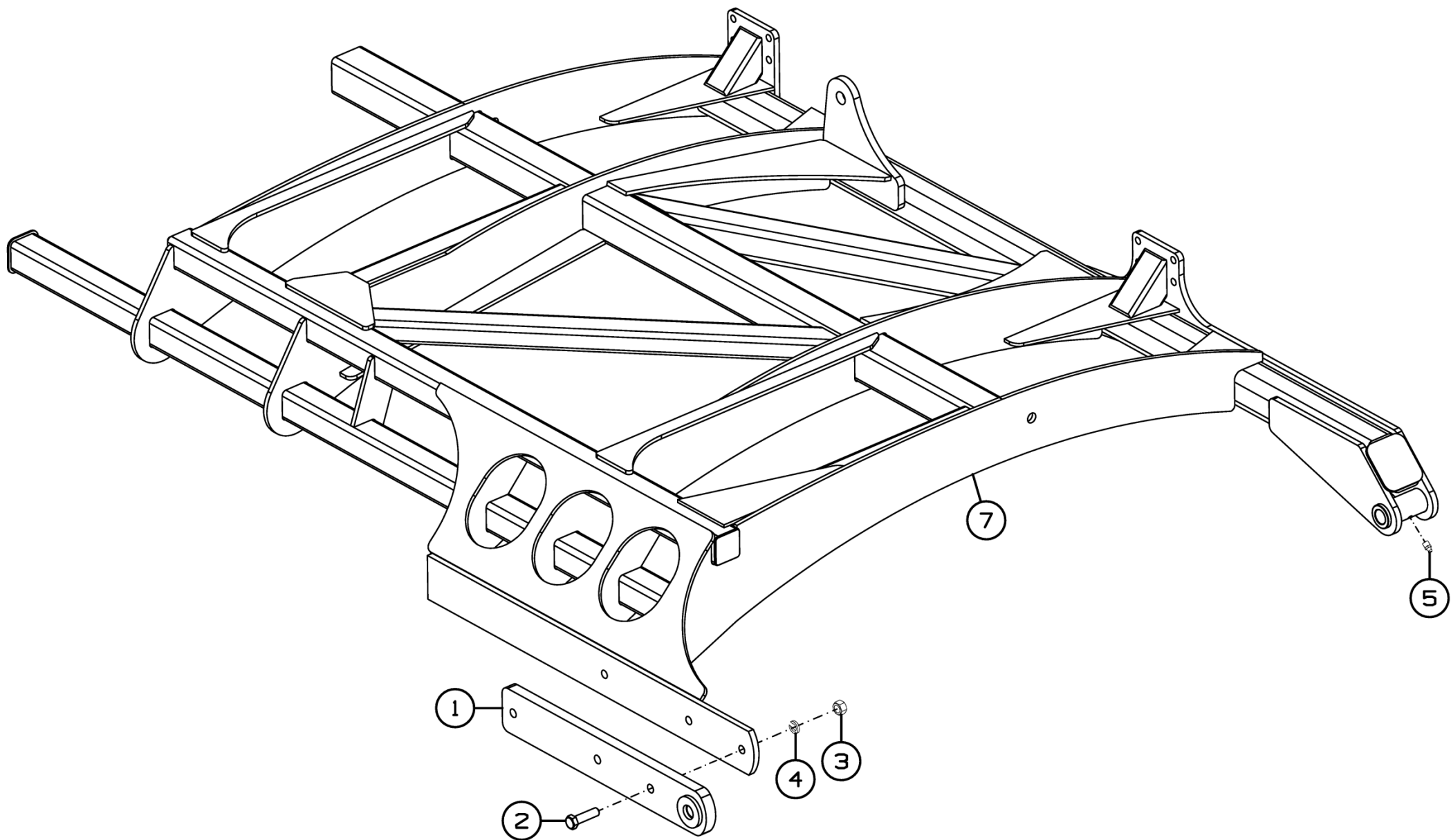


Рисунок 8 - Крыло в сборе МД-880.02.200-01

Крыло в сборе МД-880.02.200 и МД-880.02.200-01

Номер рисунка	Номер позиции	Обозначение	Наименование сборочных единиц, деталей	Количество, шт.	Примечание
7,8	1	МД-880.02.220	Кронштейн	1	
	2		Болт М20-6gx75.88.35.019 ГОСТ 7798-70	3	
	3		Гайка М20-6Н.6.019 ГОСТ 5915-70	3	
	4		Шайба 20Т 65Г 019 ГОСТ 6402-70	3	
	5		Масленка 1.2.Ц6.хр ГОСТ 19853-74	1	
	6	МД-880.02.230	Крыло	1	Для МД-880.02.200
	7	МД-880.02.230-01	Крыло	1	Для МД-880.02.200-01

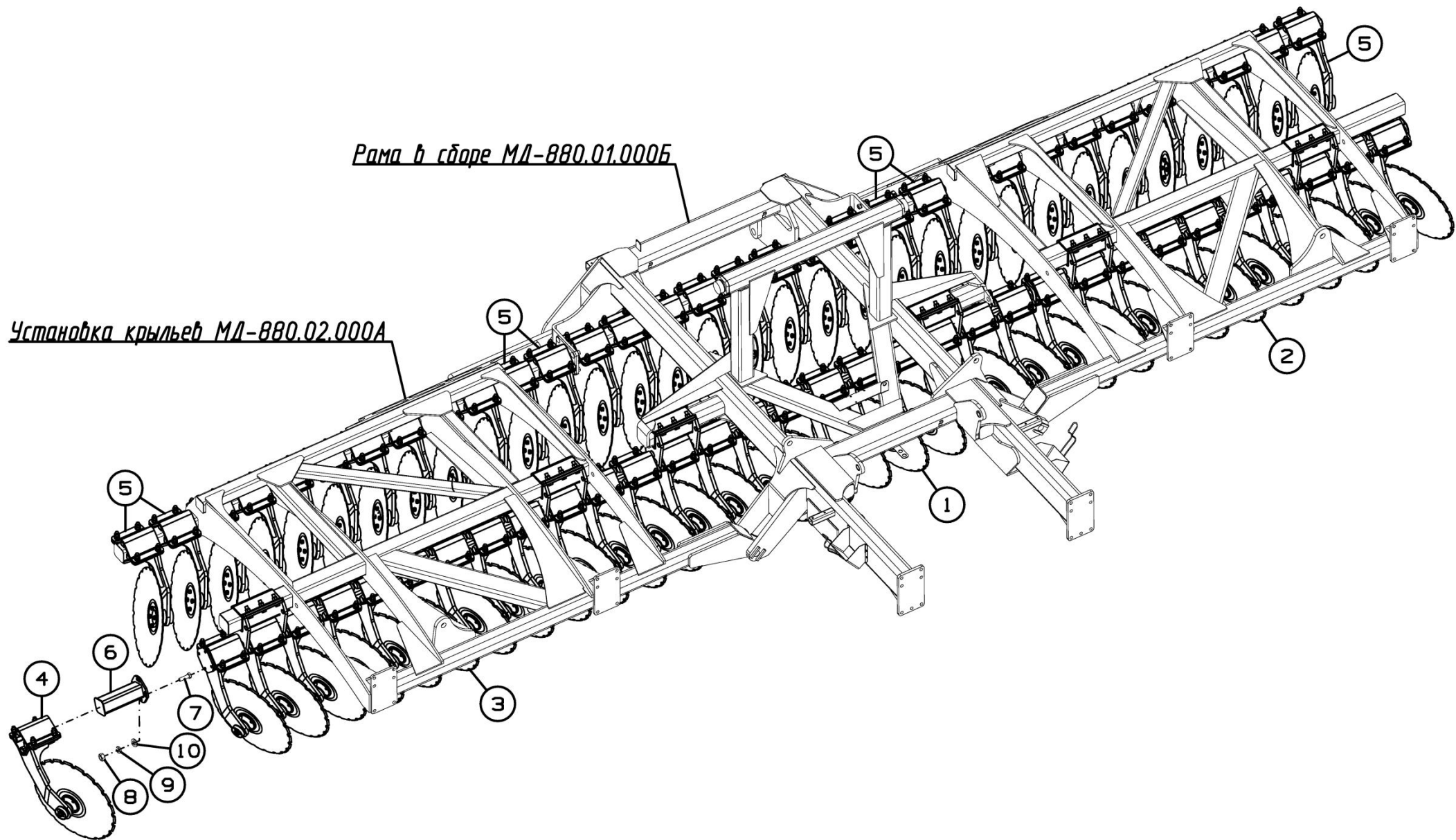


Рисунок 9 - Установка рабочих органов МД-880.03.000

Установка рабочих органов МД-880.03.000

Номер рисунка	Номер позиции	Обозначение	Наименование сборочных единиц, деталей	Количество, шт.	Примечание
9	1	МД-880.03.100	Батарея центральная	1	
	2	МД-880.03.200	Батарея правая	1	
	3	МД-880.03.300	Батарея левая	1	
	4	МД-800.03.010	Орган рабочий	1	
	5	МД-800.03.010-01	Орган рабочий	32	
	6	МД-800.03.310А	Консоль	1	
	7		Болт М12-6gx40.88.35.019 ГОСТ 7798-70	4	
	8		Гайка М12-6Н.6.019 ГОСТ 5915-70	4	
	9		Шайба 12Т 65Г 019 ГОСТ 6402-70	4	
	10		Шайба С.12.01.019 ГОСТ 11371-78	4	

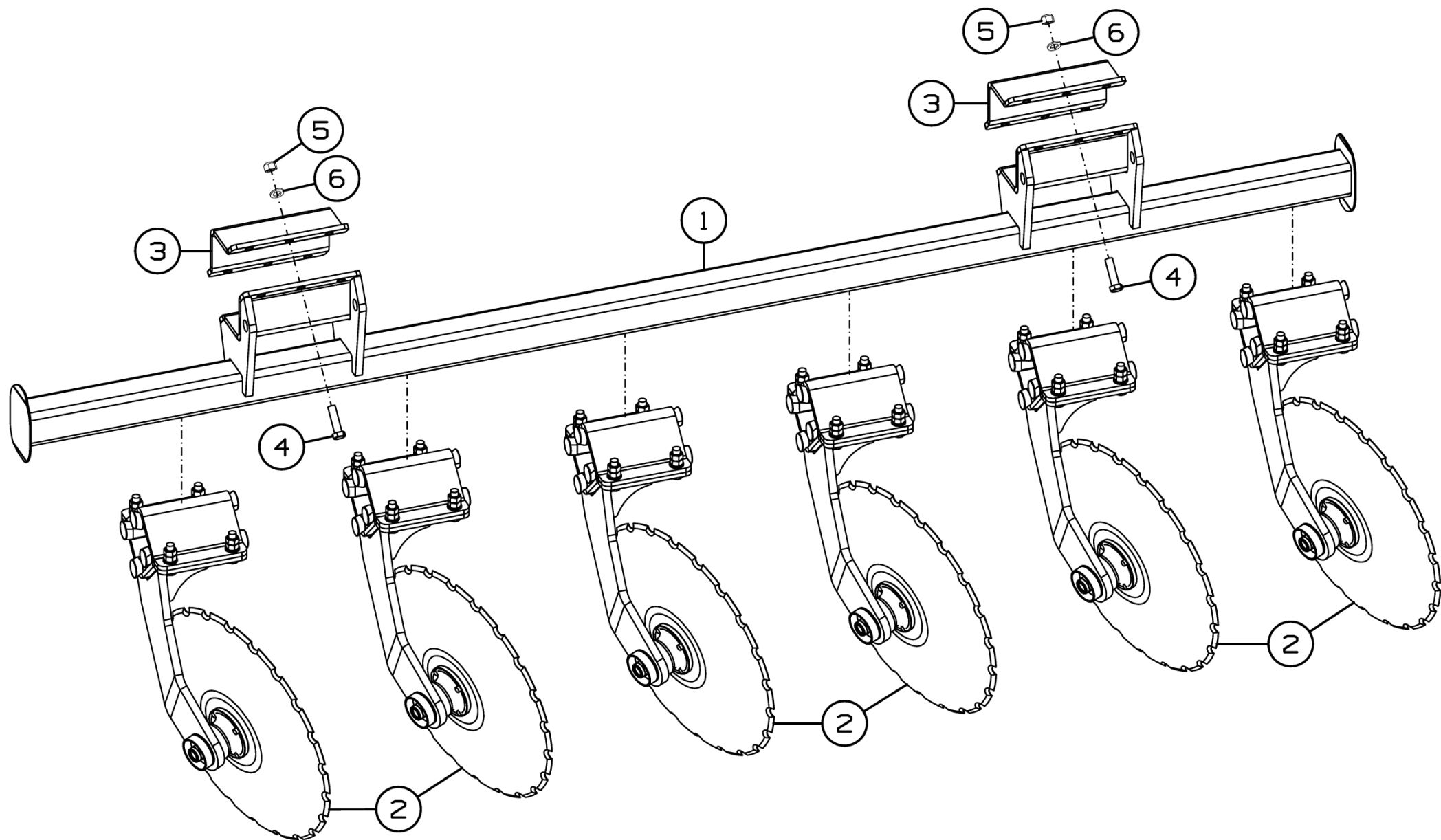


Рисунок 10 - Батарея центральная МД-880.03.100

Батарея центральная МД-880.03.100

Номер рисунка	Номер позиции	Обозначение	Наименование сборочных единиц, деталей	Количество, шт.	Примечание
10	1	МД-880.03.110А	Брус центральный	1	
	2	МД-800.03.010	Орган рабочий	12	
	3	МД-800.03.412	Хомут	2	
	4		Болт М16-6gx60.109.40Х.019 ГОСТ 7798-70	12	
	5		Гайка М16 DIN 980-V	12	
	6		Шайба С.16.01.019 ГОСТ 11371-78	12	

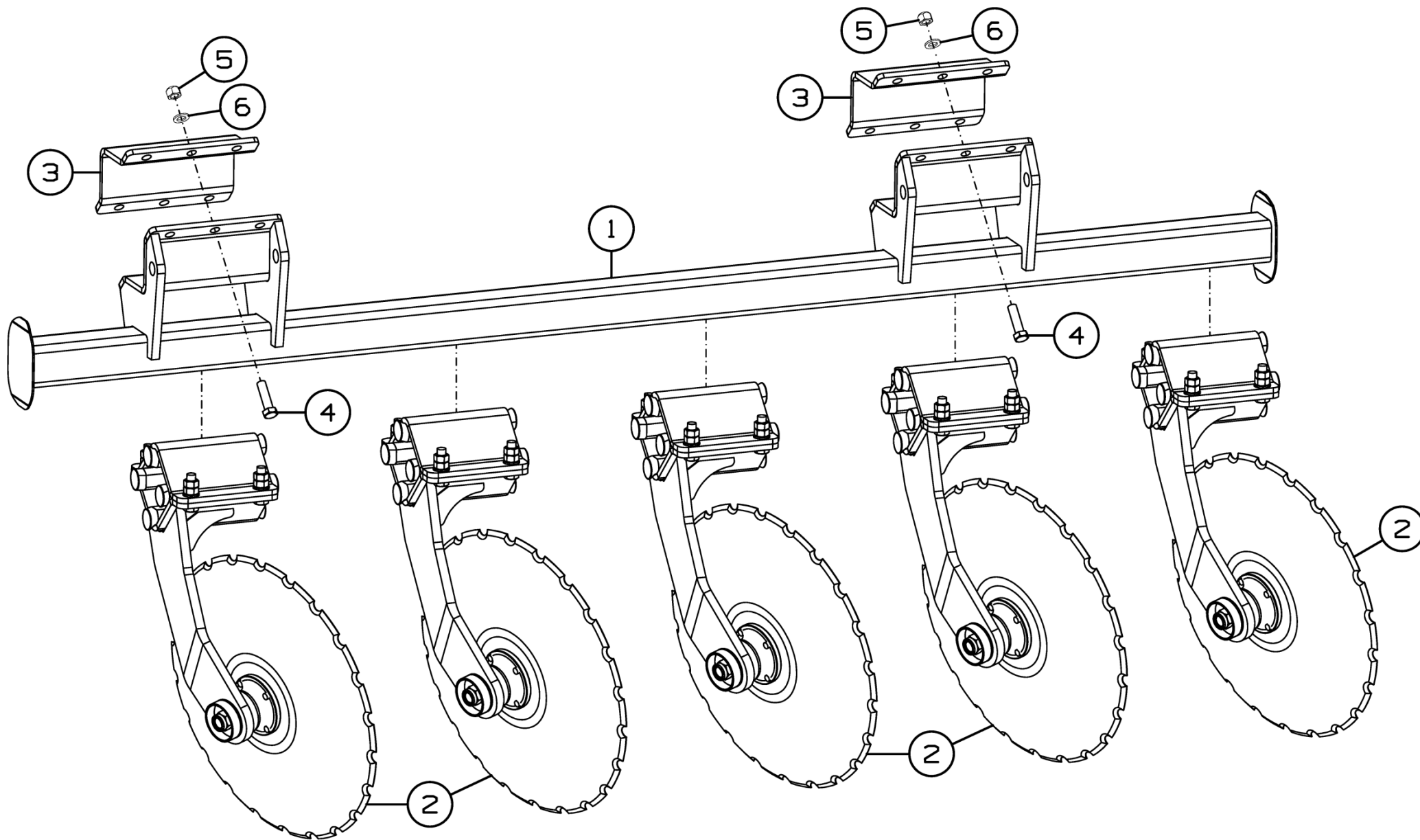


Рисунок 11 - Батарея правая МД-880.03.200

Батарея правая МД-880.03.200

Номер рисунка	Номер позиции	Обозначение	Наименование сборочных единиц, деталей	Количество, шт.	Примечание
11	1	МД-880.03.210А	Брус правый	1	
	2	МД-800.03.010	Орган рабочий	10	
	3	МД-800.03.412	Хомут	2	
	4		Болт М16-6gx60.109.40Х.019 ГОСТ 7798-70	12	
	5		Гайка М16 DIN 980-V	12	
	6		Шайба С.16.01.019 ГОСТ 11371-78	12	

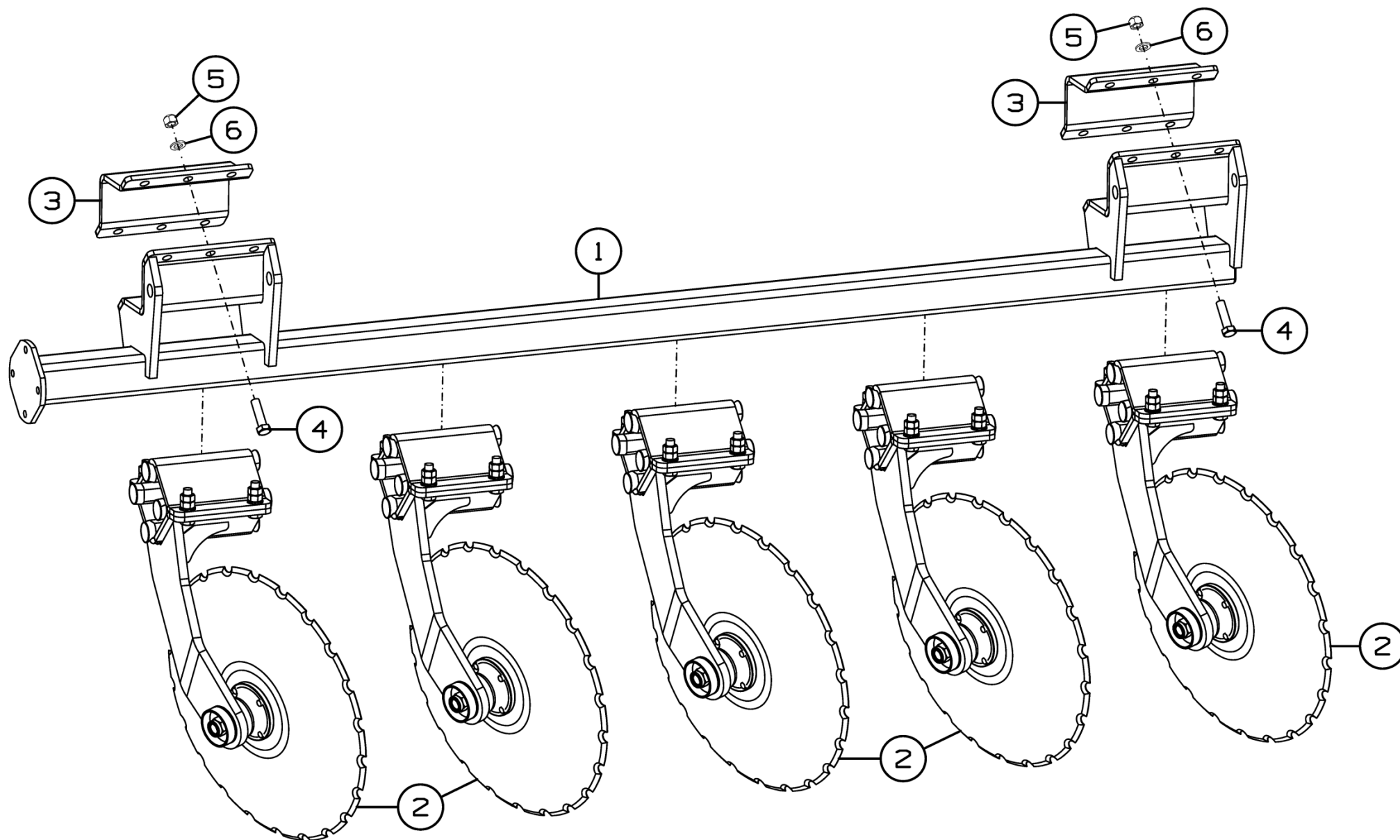
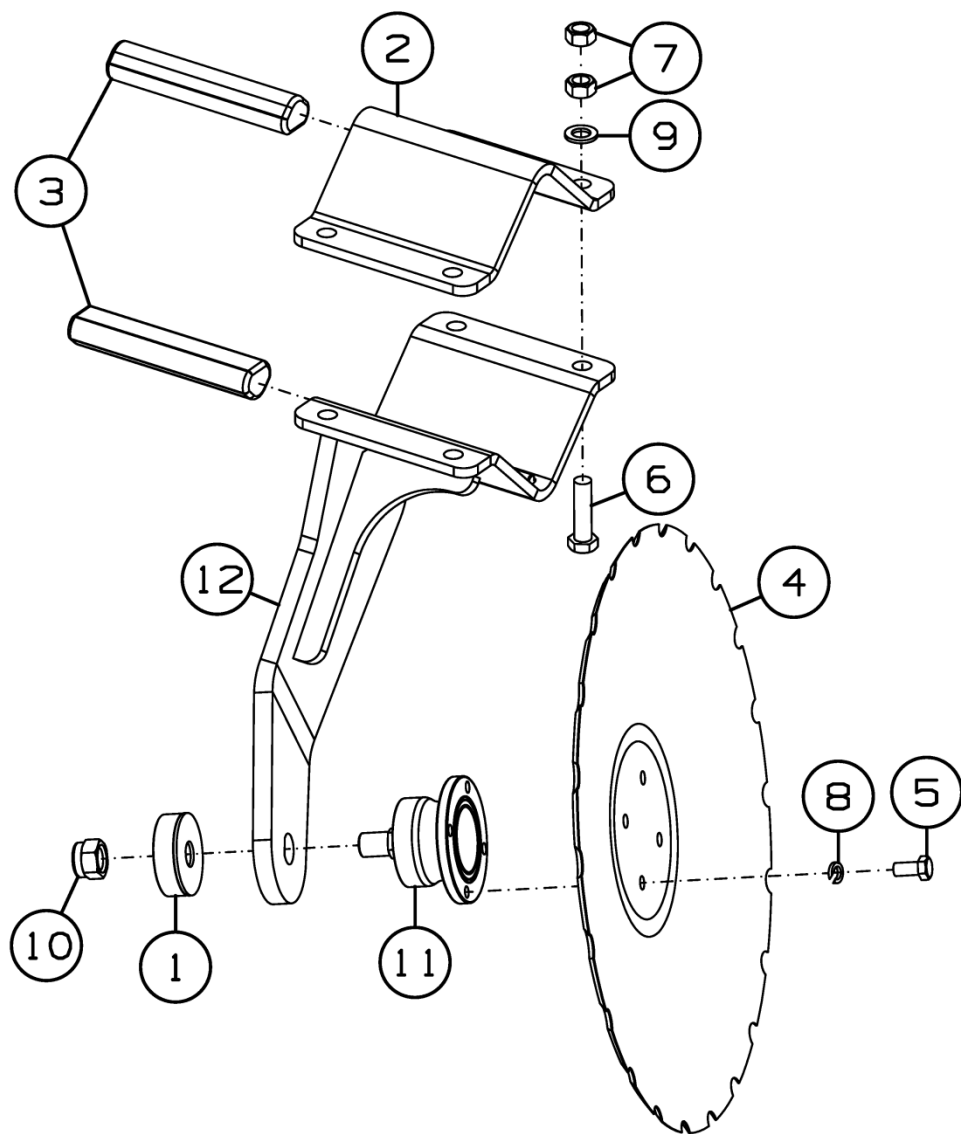


Рисунок 12 - Батарея левая МД-880.03.300

Батарея левая МД-880.03.300

Номер рисунка	Номер позиции	Обозначение	Наименование сборочных единиц, деталей	Количество, шт.	Примечание
12	1	МД-880.03.310А	Брус левый	1	
	2	МД-800.03.010	Орган рабочий	10	
	3	МД-800.03.412	Хомут	2	
	4		Болт М16-6gx60.109.40Х.019 ГОСТ 7798-70	12	
	5		Гайка М16 DIN 980-V	12	
	6		Шайба С.16.01.019 ГОСТ 11371-78	12	

МД-800.03.010



МД-800.03.010-01

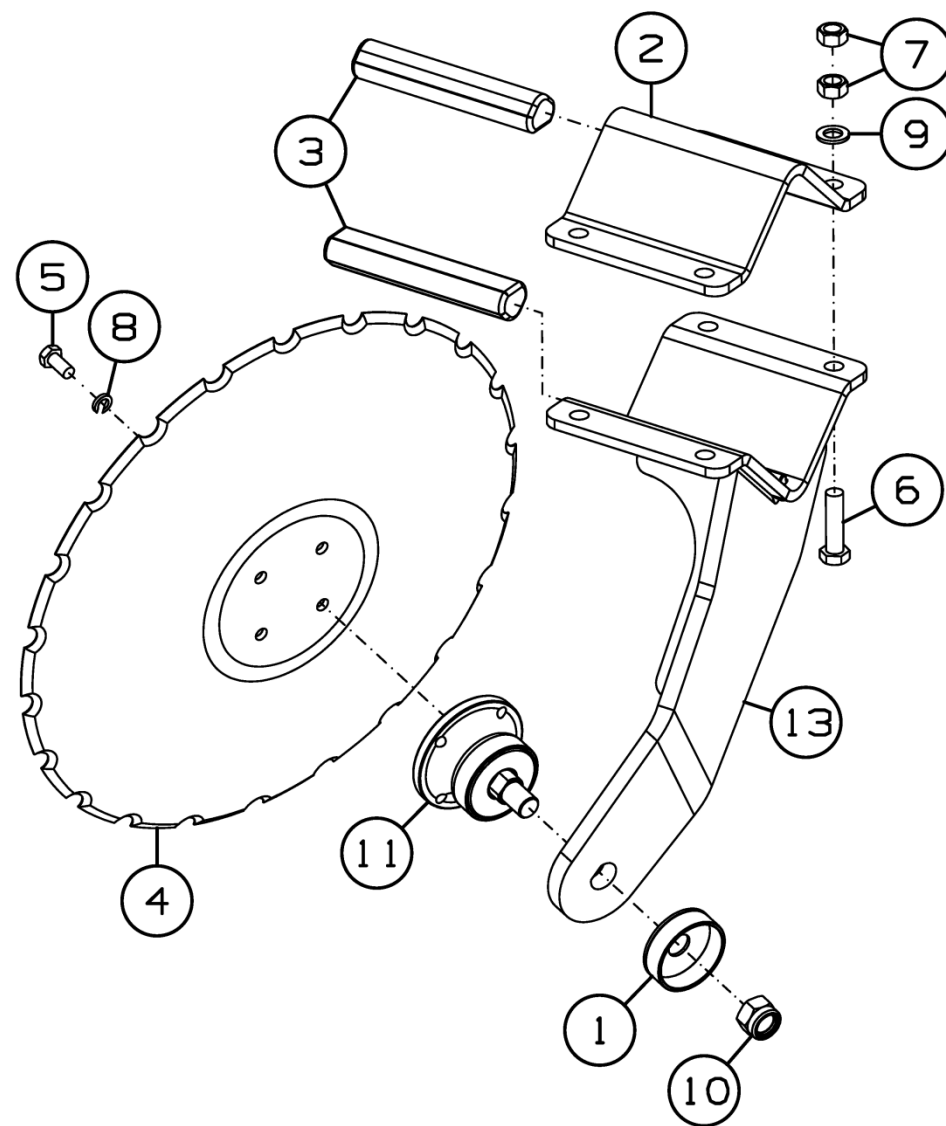


Рисунок 13 - Орган рабочий МД-800.03.010 и МД-800.03.010-01

Орган рабочий МД-800.03.010 и МД-800.03.010-01

Номер рисунка	Номер позиции	Обозначение	Наименование сборочных единиц, деталей	Количество, шт.	Примечание
13	1	МД-800.03.030	Ограждение	2	
	2	МД-800.03.060	Хомут	2	Доп. замена на МД-800.03.060-01 Хомут
	3	МД-800.03.001	Амортизатор	8	Доп. замена на Демпфер 782000
	4	МД-800.03.433	Диск	2	Доп. замена на Диск 560х6мм (PF000545)
	5		Болт М12х1,25-6gx25.109.019 ГОСТ 7798-70	8	
	6		Болт М16-6gx60.88.35.019 ГОСТ 7798-70	8	
	7		Гайка М16-6Н.6.019 ГОСТ 5915-70	16	
	8		Шайба 12Т 65Г 019 ГОСТ 6402-70	8	
	9		Шайба С.16.01.019 ГОСТ 11371-78	8	
	10		Гайка М22х1,5 DIN 985	2	
	11		Ступица режущего узла AGRO POINT IL50-98/4Т-М22	2	
	12	МД-800.03.020Б	Стойка	1	Для МД-800.03.010
	13	МД-800.03.020Б-01	Стойка	1	Для МД-800.03.010-01

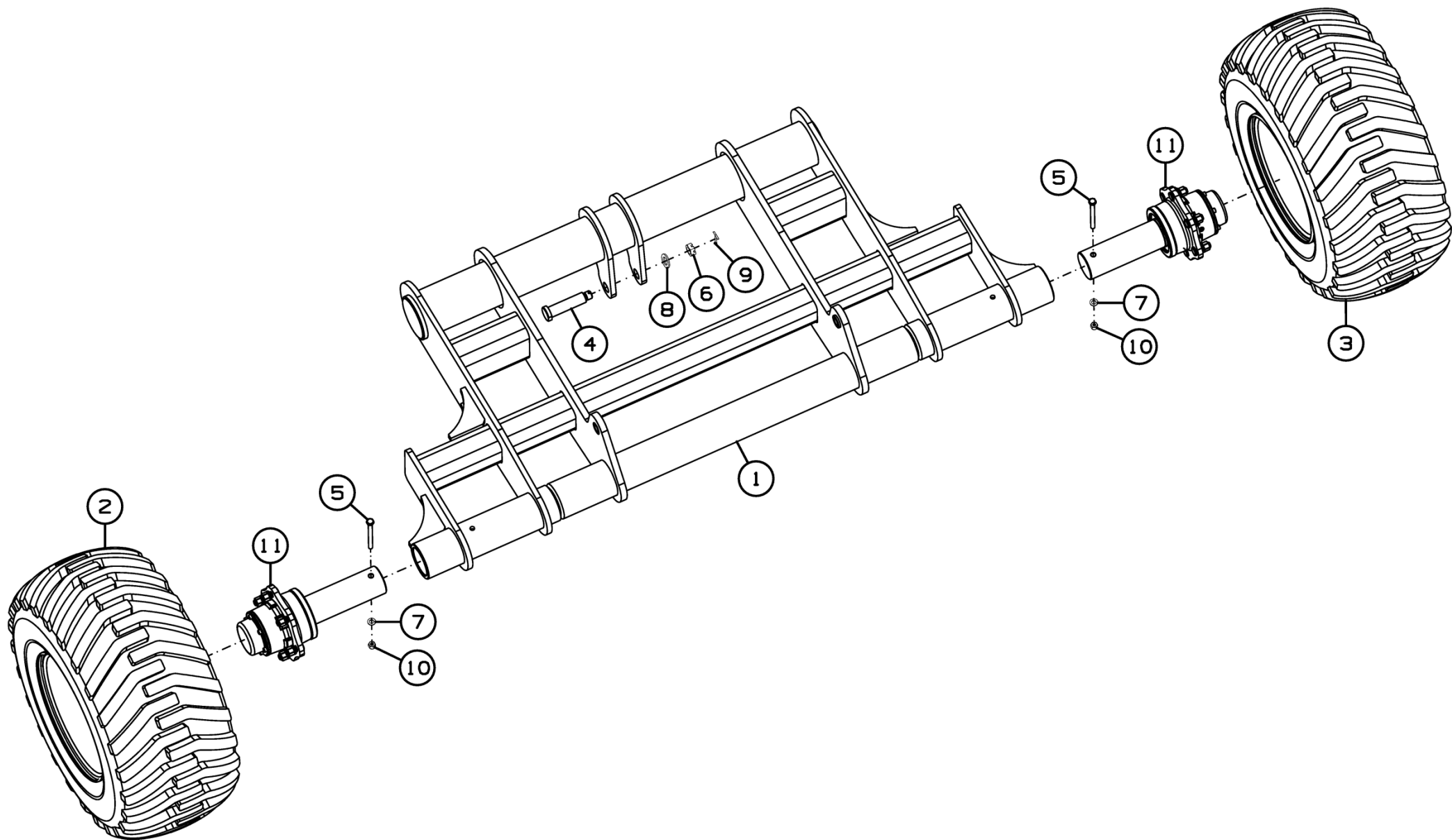


Рисунок 14 - Шасси МД-880.08.000Б

Шасси МД-880.08.000Б

Номер рисунка	Номер позиции	Обозначение	Наименование сборочных единиц, деталей	Количество, шт.	Примечание
14	1	МД-880.08.010Б	Рама шасси	1	
	2	К-183.18.030	Колесо в сборе	1	Доп. замена на Колесо DW13x15,5 левое в сборе с шиной 18PR или Колесо в сборе JANTSAN 009A (TIRE 400/60-15.5 PR20 ALLIANCE+JANTSA WHEELS 13.00x15.5)
	3	К-183.18.030-01	Колесо в сборе	1	Доп. замена на Колесо DW13x15.5 правое в сборе с шиной 18PR или Колесо в сборе JANTSAN 009A-01 (TIRE 400/60-15.5 PR20 ALLIANCE+JANTSA WHEELS 13.00x15.5)
	4	МД-880.08.601	Ось	1	
	5		Болт М12-6gx140.88.35.019 ГОСТ 7798-70	2	
	6		Гайка М24-6Н.6.019 ГОСТ 5919-73	1	
	7		Шайба С.12.01.019 ГОСТ 11371-78	2	
	8		Шайба С.24.01.019 ГОСТ 11371-78	1	
	9		Шплинт 5x50.019 ГОСТ 397-79	1	
	10		Гайка М12-6Н.8.019 ТУ 23.4617472.08-92	2	
	11		Ступица S91RR600N002	2	

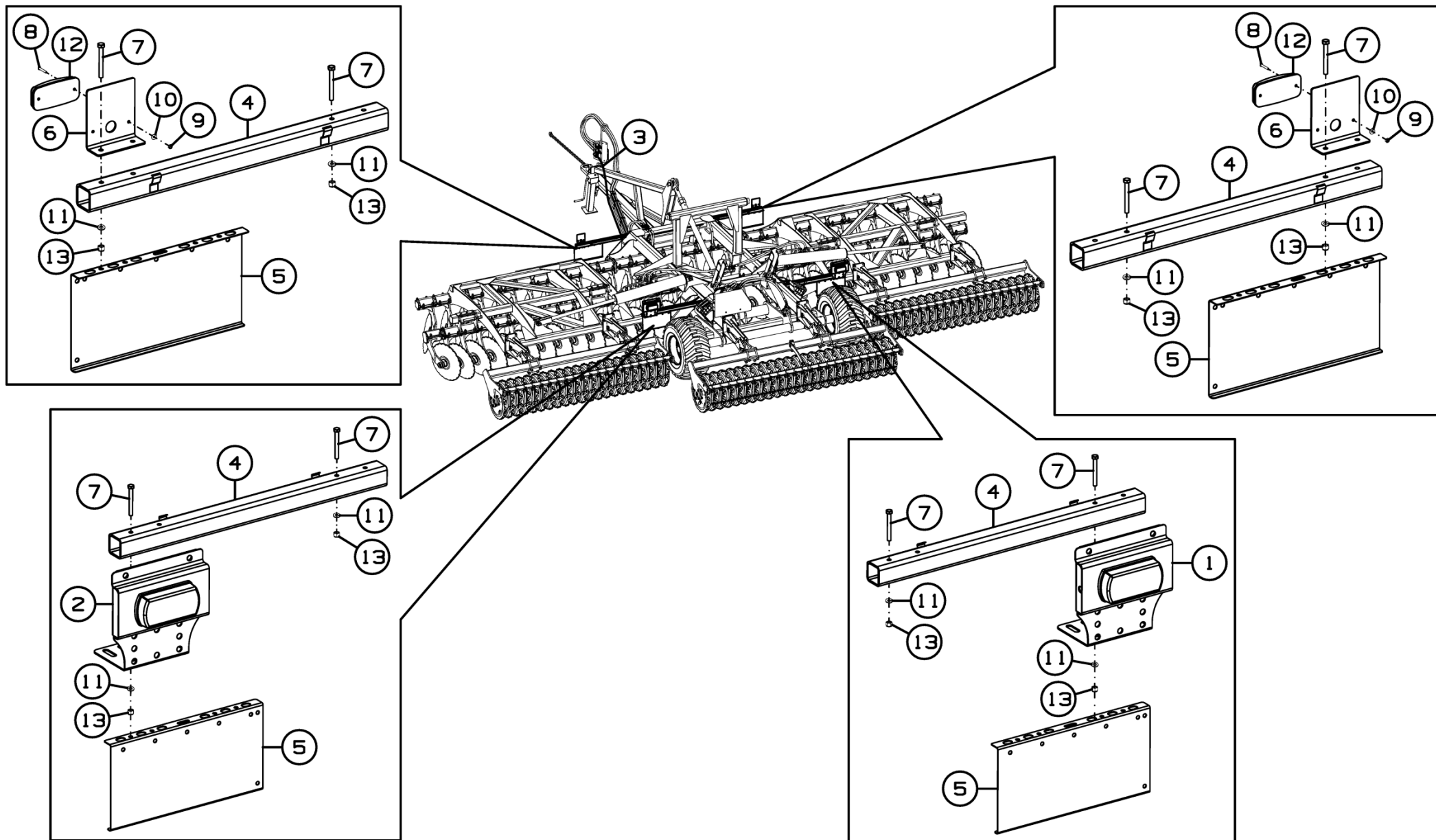


Рисунок 15 - Коммуникации электрические МД-880.10.000А

Коммуникации электрические МД-880.10.000А

Номер рисунка	Номер позиции	Обозначение	Наименование сборочных единиц, деталей	Количество, шт.	Примечание
15	1	ДХ-1080.10.200	Фонарь	1	
	2	ДХ-1080.10.200-01	Фонарь	1	
	3	МД-800.10.040Б	Жгут	1	
	4	МД-880.10.030	Консоль	4	
	5	АТ-11.22.401	Кронштейн	4	
	6	МД-800.10.404	Кронштейн	2	
	7		Болт М8-6gx70.88.35.019 ГОСТ 7798-70	16	
	8		Винт В.М4-6gx25.48.019 ГОСТ 17473-80	4	
	9		Гайка М4 DIN 985	4	
	10		Шайба С 4.01.019 ГОСТ 6958-78	4	
	11		Шайба С.8.01.019 ГОСТ 11371-78	16	
	12		Фонарь маркерный универсальный 159-01 белый	2	
	13		Гайка М8-6Н.6.019 ТУ 23.4617472.08-92	16	
	*		Кабельная стяжка 4.8x200	50	
	*		Вилка SAE J560 7-pole plugs	1	

*позиция не показана на рисунке

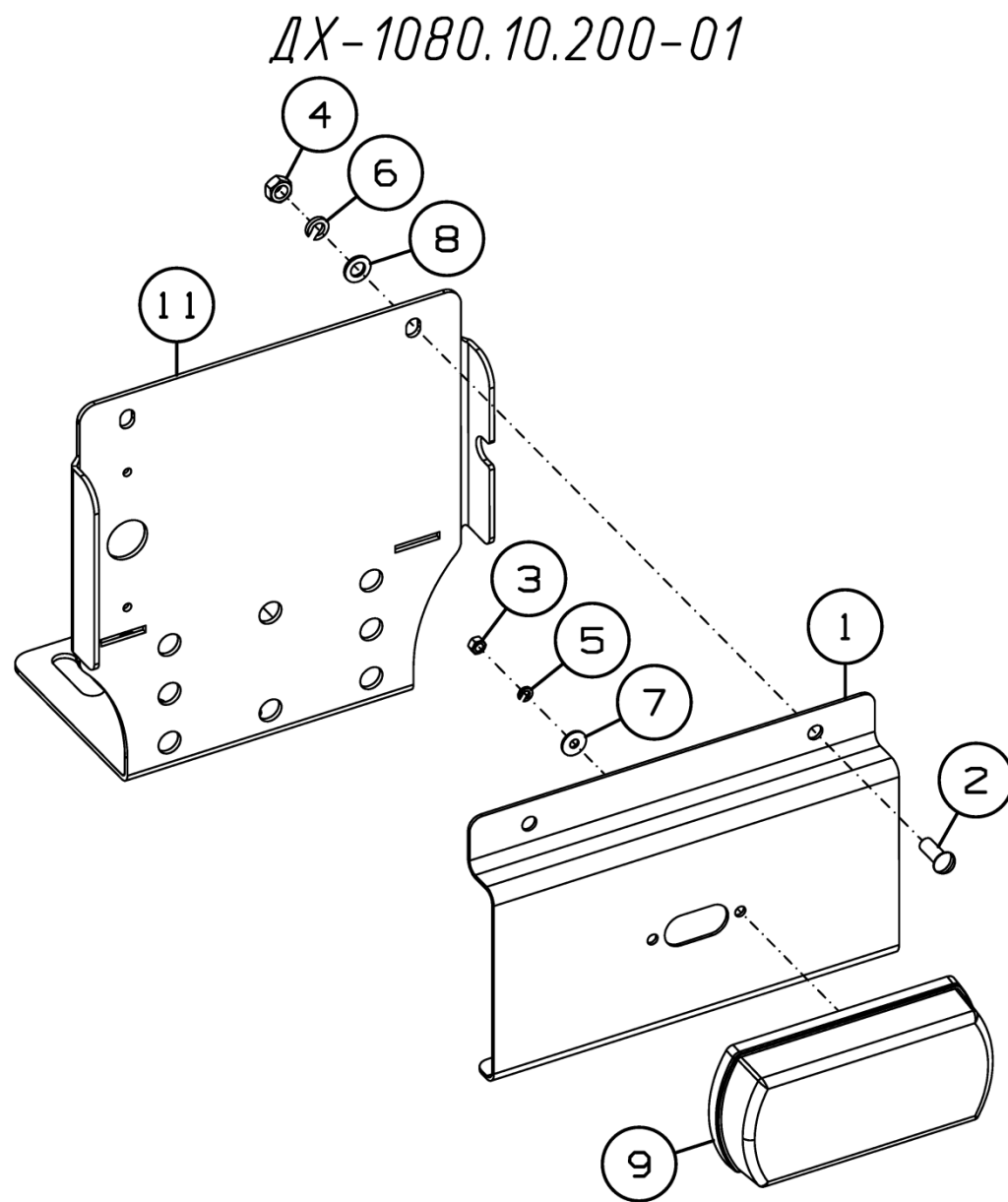
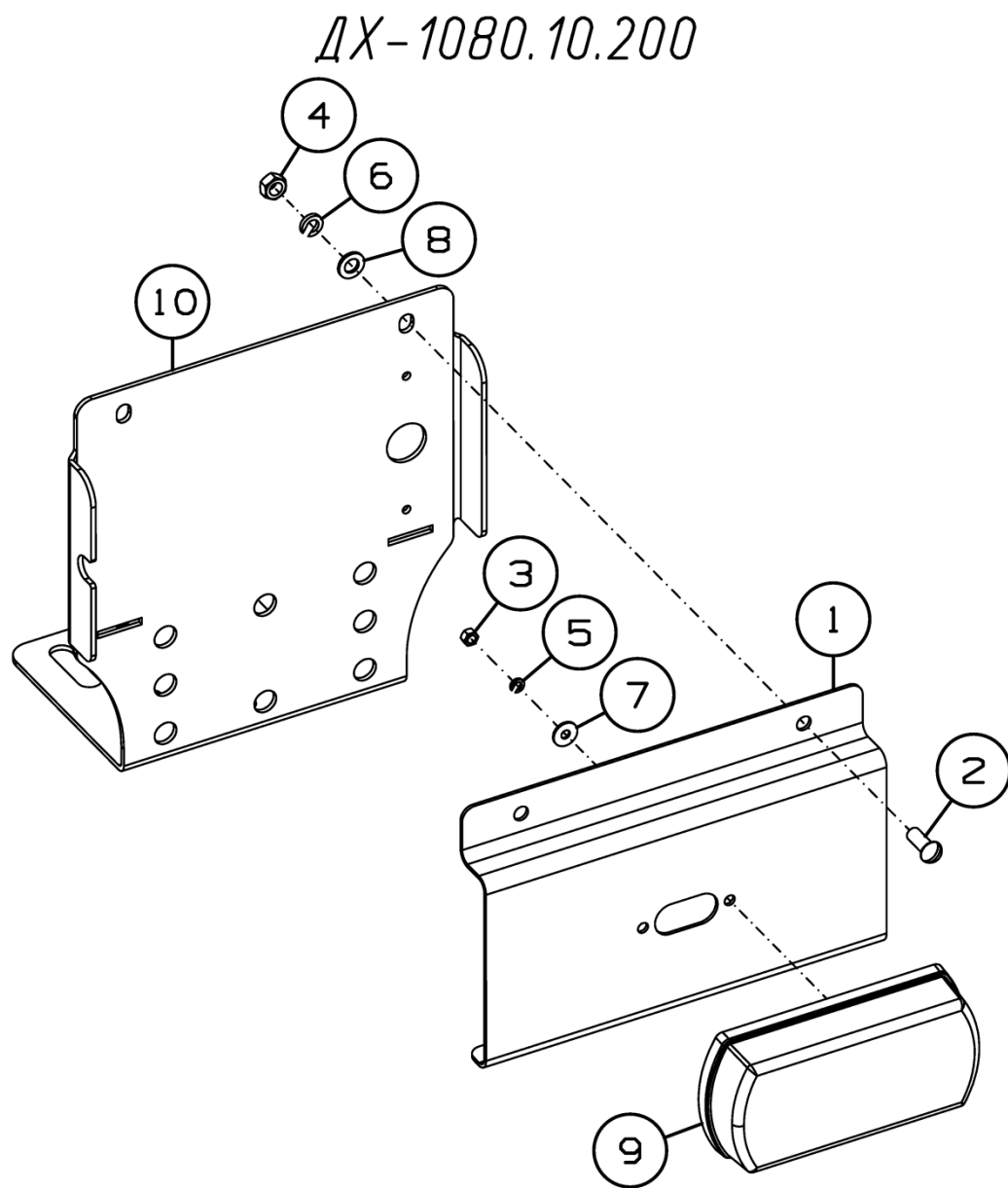


Рисунок 16 - Фонарь ДХ-1080.10.200 и ДХ-1080.10.200-01

Фонарь ДХ-1080.10.200 и ДХ-1080.10.200-01

Номер рисунка	Номер позиции	Обозначение	Наименование сборочных единиц, деталей	Количество, шт.	Примечание
16	1	ДХ-1080.10.412	Корпус	2	
	2		Винт ВМ8-6gx20.48.019 ГОСТ 17473-80	4	
	3		Гайка М5-6Н.6.019 ГОСТ 5915-70	4	
	4		Гайка М8-6Н.6.019 ГОСТ 5915-70	4	
	5		Шайба 5Т 65Г 019 ГОСТ 6402-70	4	
	6		Шайба 8Т 65Г 019 ГОСТ 6402-70	4	
	7		Шайба С 5.01.019 ГОСТ 6958-78	4	
	8		Шайба С.8.01.019 ГОСТ 11371-78	4	
	9	ТАС-ФЗУЗ-N-LED	Фонарь задний универсальный	2	
	10	ДХ-1080.10.411	Кронштейн	1	Для ДХ-1080.10.200
	11	ДХ-1080.10.411-01	Кронштейн	1	Для ДХ-1080.10.200-01

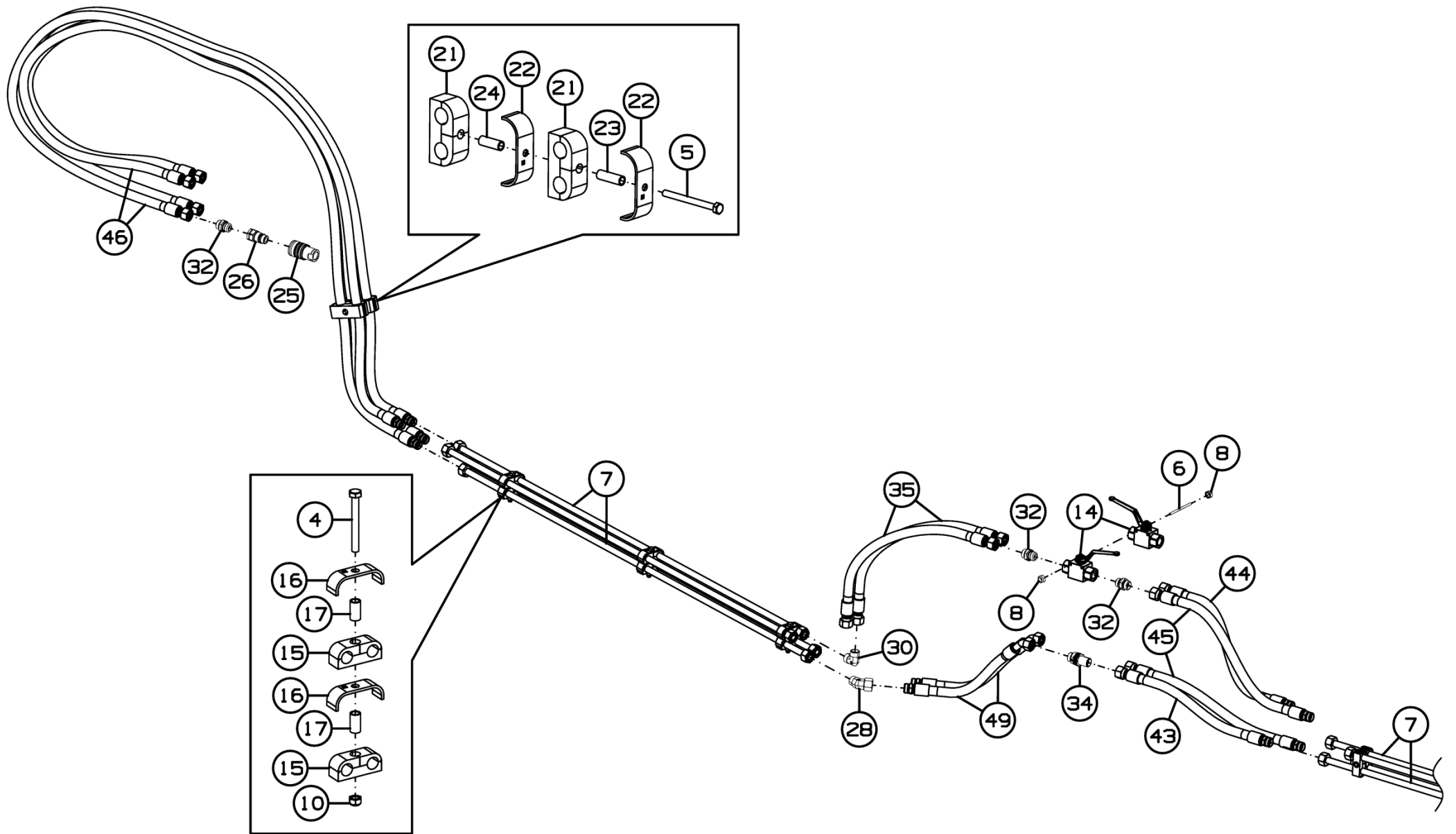


Рисунок 17 - Установка гидрооборудования МД-880.12.000А

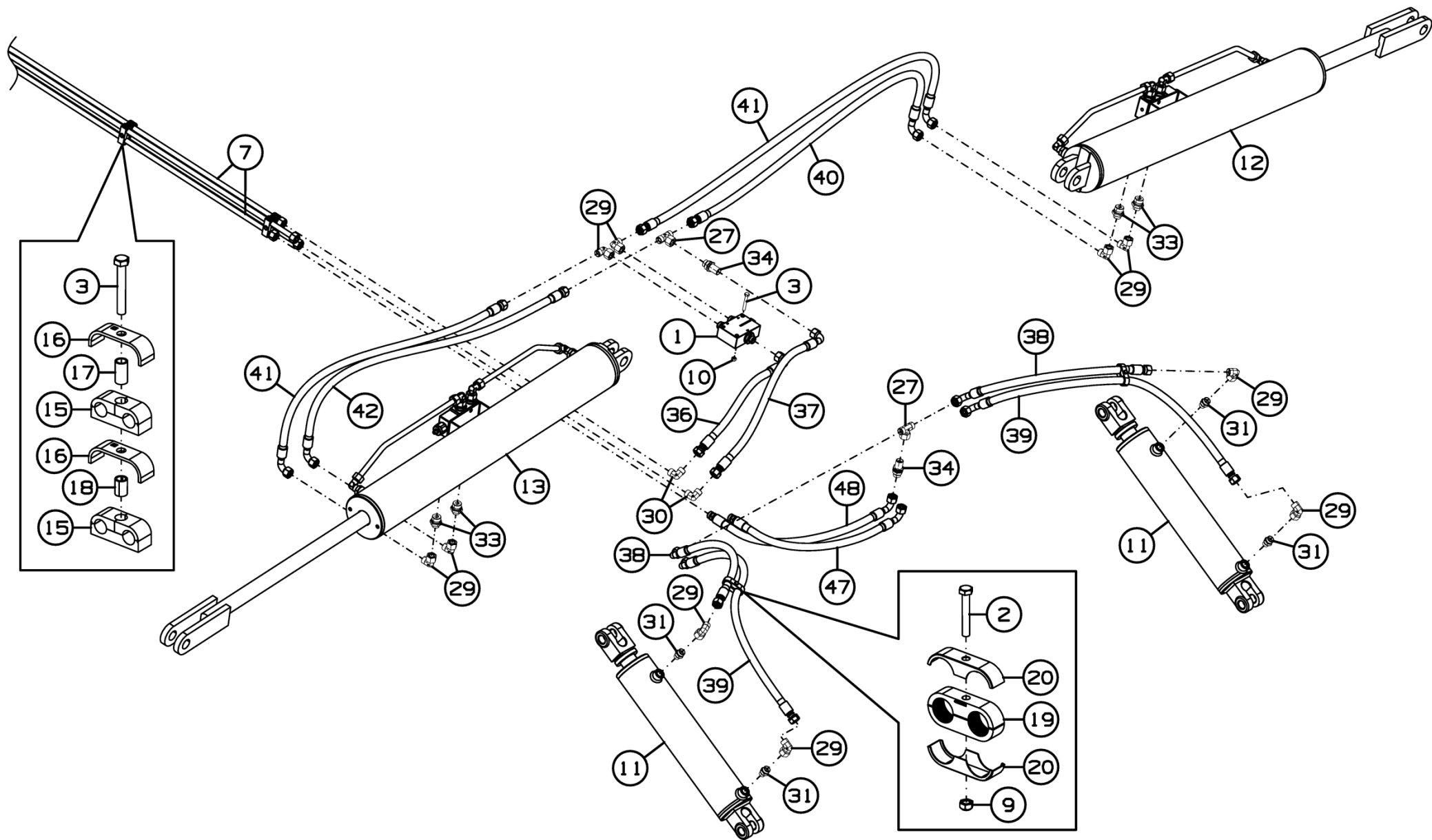


Рисунок 18 - Установка гидрооборудования МД-880.12.000А

Установка гидрооборудования МД-880.12.000А

Номер рисунка	Номер позиции	Обозначение	Наименование сборочных единиц, деталей	Количество, шт.	Примечание
17,18	1	СГ-122.12.560	Делитель потока	1	
	2		Болт М6-6gx40.88.35.019 ГОСТ 7798-70	2	
	3		Болт М8-6gx55.88.019 ГОСТ 7798-70	6	
	4		Болт М8-6gx70.88.35.019 ГОСТ 7798-70	3	
	5		Болт М8-6gx90.88.35.019 ГОСТ 7798-70	1	
	6		Шпилька М5-6gx90.88 ГОСТ 22042-76	2	
	7		Трубопровод МД-880.12.020	8	
	8		Гайка шестигранная ISO 7042-M5-10-zinc plated	4	
	9		Гайка шестигранная ISO 7042-M6-8-zinc plated	2	
	10		Гайка шестигранная ISO 7042-M8-5-zinc plated	6	
	11		Гидроцилиндр ГЦ 100-50-400.01	2	
	12		Гидроцилиндр ГЦ 125-45-930.01	1	
	13		Гидроцилиндр ГЦ 125-45-930.01-А	1	
	14		Кран GE1GGT35011AF10	2	
	15		Корпус зажима LBBU 215/15 SA M8-U5/16	12	
	16		Накладка LBBU-DP 2D M8-U5/16 W3	12	
	17		Втулка LBBU-HUE 2/2D PM M8-U5/16 W3	9	
	18		Втулка LBBU-HUE 2/2D SP M8-U5/16 W3	3	
	19		Корпус зажима LNGF-422/22-PA	2	
	20		Накладка DPL-4-W3	4	
	21		Корпус зажима LBBU 322/22 SA M8-U5/16	2	
	22		Накладка LBBU-DP 3D M8-U5/16 W3	2	
	23		Втулка LBBU-HUE 3/3D PM M8-U5/16 W3	1	
	24		Втулка LBBU-HUE 3/3D SP M8-U5/16 W3	1	
	25		Муфта БРС QRC-HP-12-F-G08-B-W3	4	
	26		Ниппель БРС QRC-HP-12-M-G08-B-W3	4	
	27		Тройник FI-ETD-15L-B-W3-DKO	3	

Установка гидрооборудования МД-880.12.000А

Номер рисунка	Номер позиции	Обозначение	Наименование сборочных единиц, деталей	Количество, шт.	Примечание
17,18	28		Угольник FI-EVD-15L-B-W3-DKO	2	
	29		Угольник FI-EWD-15L-B-W3-DKO	10	
	30		Угольник FI-W-15L-W3	4	
	31		Штуцер ввертной FI-GE-15LM-OR-B-W3	4	
	32		Штуцер ввертной FI-GE-15LR-WD-B-W3	8	
	33		Штуцер ввертной FI-GE-15LR3/4-WD-B-W3	4	
	34		Штуцер проходной FI-GS-15L-W3-SKM	5	
	35		РВД.12.A2L.A2L.530.2SN ТУ 4791-001-00166887-2002	2	
	36		РВД.12.A2L.A3L.420.2SN ТУ 4791-001-00166887-2002	1	
	37		РВД.12.A2L.A3L.580.2SN ТУ 4791-001-00166887-2002	1	
	38		РВД.12.A2L.A3L.870.2SN ТУ 4791-001-00166887-2002	2	
	39		РВД.12.A2L.A3L.1230.2SN ТУ 4791-001-00166887-2002	2	
	40		РВД.12.A2L.A3L.1140.2SN ТУ 4791-001-00166887-2002	1	
	41		РВД.12.A2L.A3L.1380.2SN ТУ 4791-001-00166887-2002	2	
	42		РВД.12.A2L.A3L.1420.2SN ТУ 4791-001-00166887-2002	1	
	43		РВД.12.A2L.Б2L.460.2SN ТУ 4791-001-00166887-2002	1	
44		РВД.12.A2L.Б2L.470.2SN ТУ 4791-001-00166887-2002	1		

Установка гидрооборудования МД-880.12.000А

Номер рисунка	Номер позиции	Обозначение	Наименование сборочных единиц, деталей	Количество, шт.	Примечание
17,18	45		РВД.12.А2L.Б2L.530.2SN ТУ 4791-001-00166887-2002	2	
	46		РВД.12.А2L.Б2L.2400.2SN ТУ 4791-001-00166887-2002	4	
	47		РВД.12.А3L.Б2L.610.2SN ТУ 4791-001-00166887-2002	1	
	48		РВД.12.А3L.Б2L.630.2SN ТУ 4791-001-00166887-2002	1	
	49		РВД.12.А7L.Б2L.350.2SN ТУ 4791-001-00166887-2002	2	
	*		Хомут пластиковый 12,6x500	7	
	*		Защитный колпачок QRC-HP-12-DF-27-K/1-RD	4	
	*		Защитный колпачок QRC-HP-12-DM-27-K/1-RD	4	
	*		Спираль защитная СП25Ч ТУ 2291-001-01270478-2016	-	3 м
	*		Спираль защитная СП25К ТУ 2291-001-01270478-2016	-	0,5 м
*		Спираль защитная СП25Ж ТУ 2291-001-01270478-2016	-	0,5	

*позиция не показана на рисунке

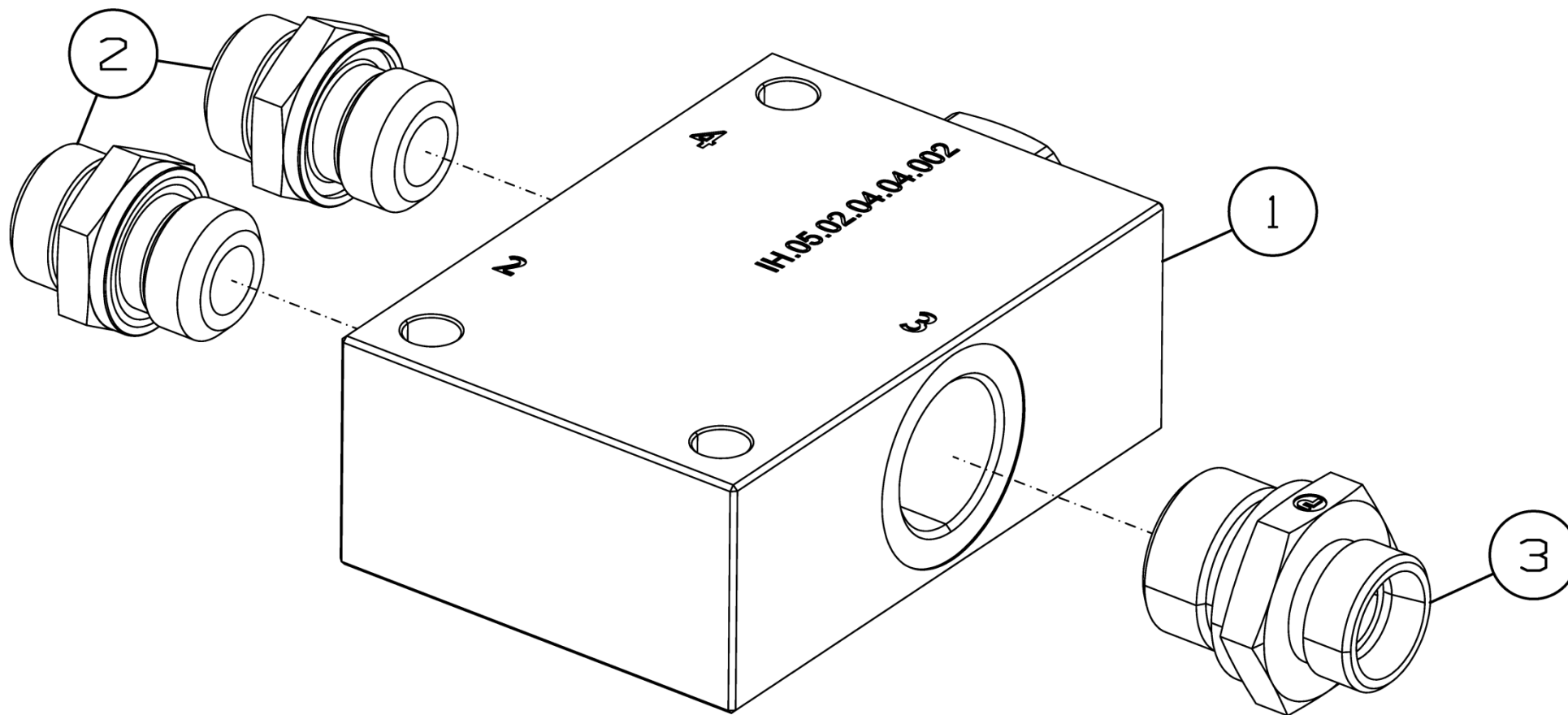


Рисунок 19 - Делитель потока СГ-122.12.560

Делитель потока СГ-122.12.560

Номер рисунка	Номер позиции	Обозначение	Наименование сборочных единиц, деталей	Количество, шт.	Примечание
19	1		Делитель потока 5FD-S12-90-0N-34G	1	
	2		Штуцер ввертной FI-GE-15LR-WD-B-W3	2	
	3		Штуцер ввертной FI-GE-15LR3/4-WD-B-W3	1	

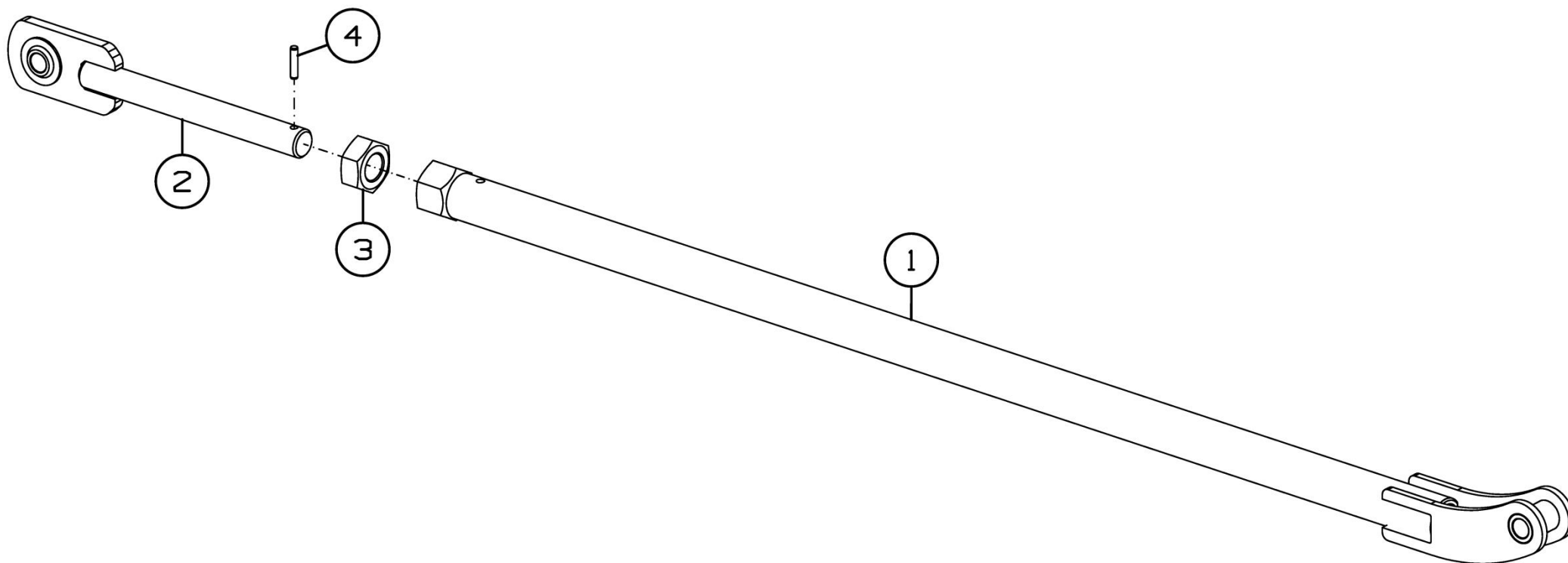


Рисунок 20 - Тяга МД-880.24.000А

Тяга МД-880.24.000А

Номер рисунка	Номер позиции	Обозначение	Наименование сборочных единиц, деталей	Количество, шт.	Примечание
20	1	МД-880.24.100А	Тяга	1	
	2	К-122.24.030	Вилка	1	
	3	К-122.24.601	Гайка	1	Доп. замена на Гайка М48-6Н.6.019 ГОСТ5915-70
	4	К-122.24.602	Штифт	1	

Установка крыльев МД-880.02.000А

Рама в сборе МД-880.01.000Б

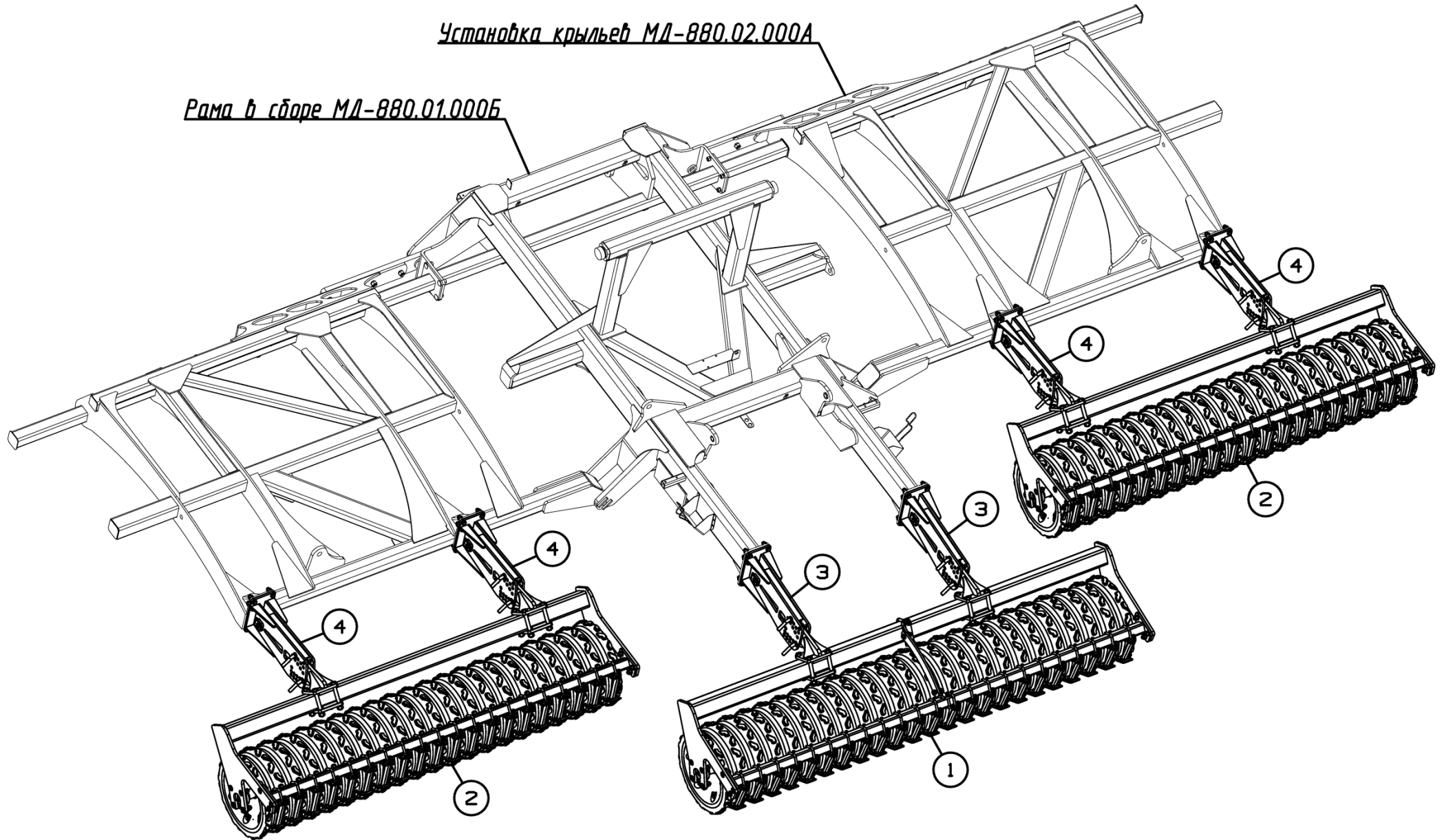


Рисунок 21 - Установка катков МД-880.30.000

Установка катков МД-880.30.000

Номер рисунка	Номер позиции	Обозначение	Наименование сборочных единиц, деталей	Количество, шт.	Примечание
21	1	МД-880.30.010	Каток	1	
	2	МД-880.30.200	Каток	2	
	3	МД-880.30.300	Подвеска	2	
	4	МД-880.30.300-01	Подвеска	4	

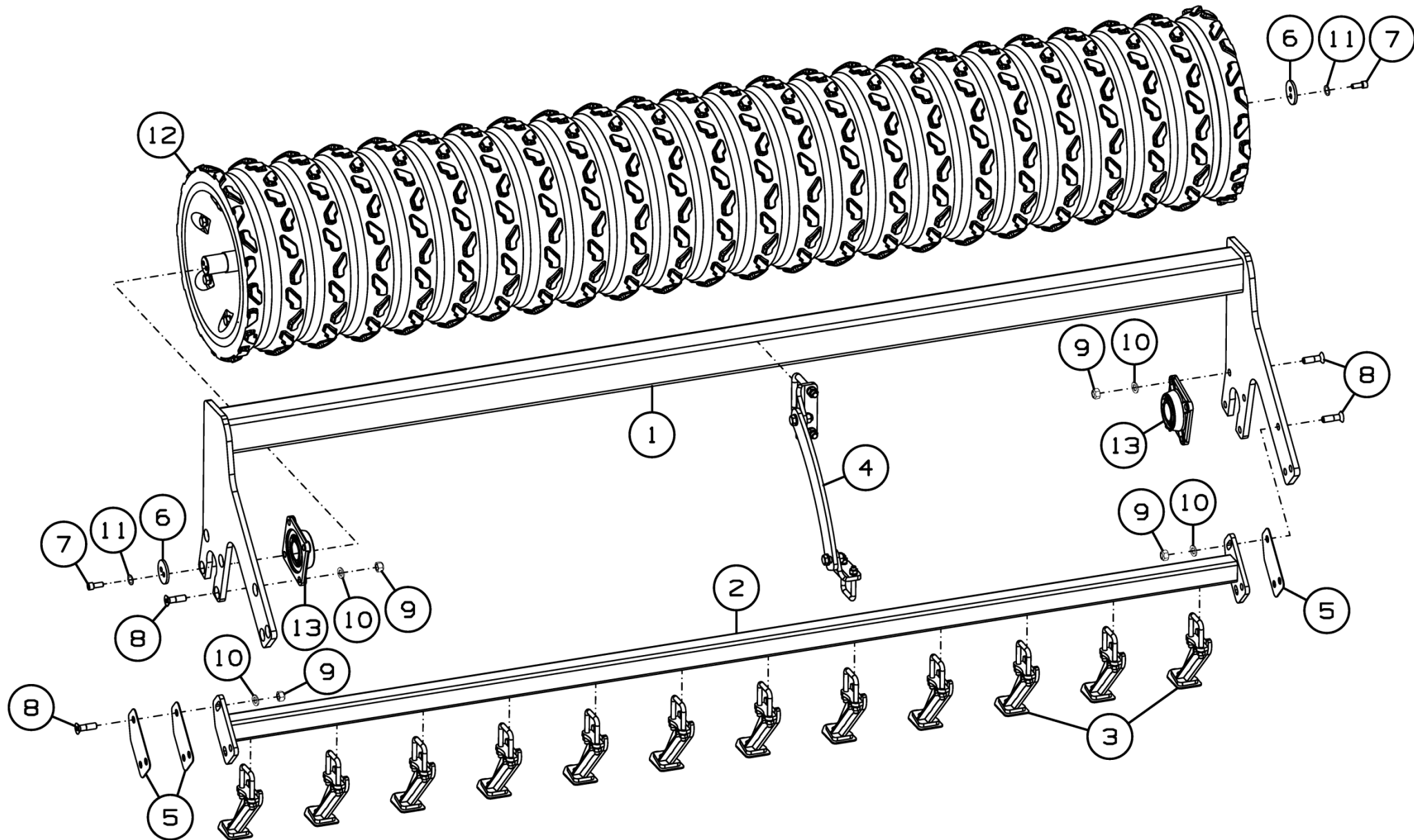


Рисунок 22 - Каток МД-880.30.010

Каток МД-880.30.010

Номер рисунка	Номер позиции	Обозначение	Наименование сборочных единиц, деталей	Количество, шт.	Примечание
22	1	МД-880.30.110А	Рама катка	1	
	2	МД-880.30.130	Труба чистиков	1	
	3	МД-880.30.150	Чистик в сборе	23	
	4	МД-880.30.270	Коромысло	1	
	5	МД-880.30.406	Прокладка	3	
	6	МД-880.30.407	Шайба	2	
	7		Винт М12х1,75-6gx30.109.30ХГСА.05 ГОСТ 11738-84	4	
	8		Винт М16х55 DIN 7991	14	
	9		Гайка V М16-10 DIN 980	14	
	10		Шайба С.16.01.019 ГОСТ 11371-78	14	
	11		Шайба стопорная с упругими зубцами 12 DIN 6798А	4	
	12	М7042.00.000	Каток 540х2900	1	
	13		Корпус с ШП LEFG 210 TDT.H	2	

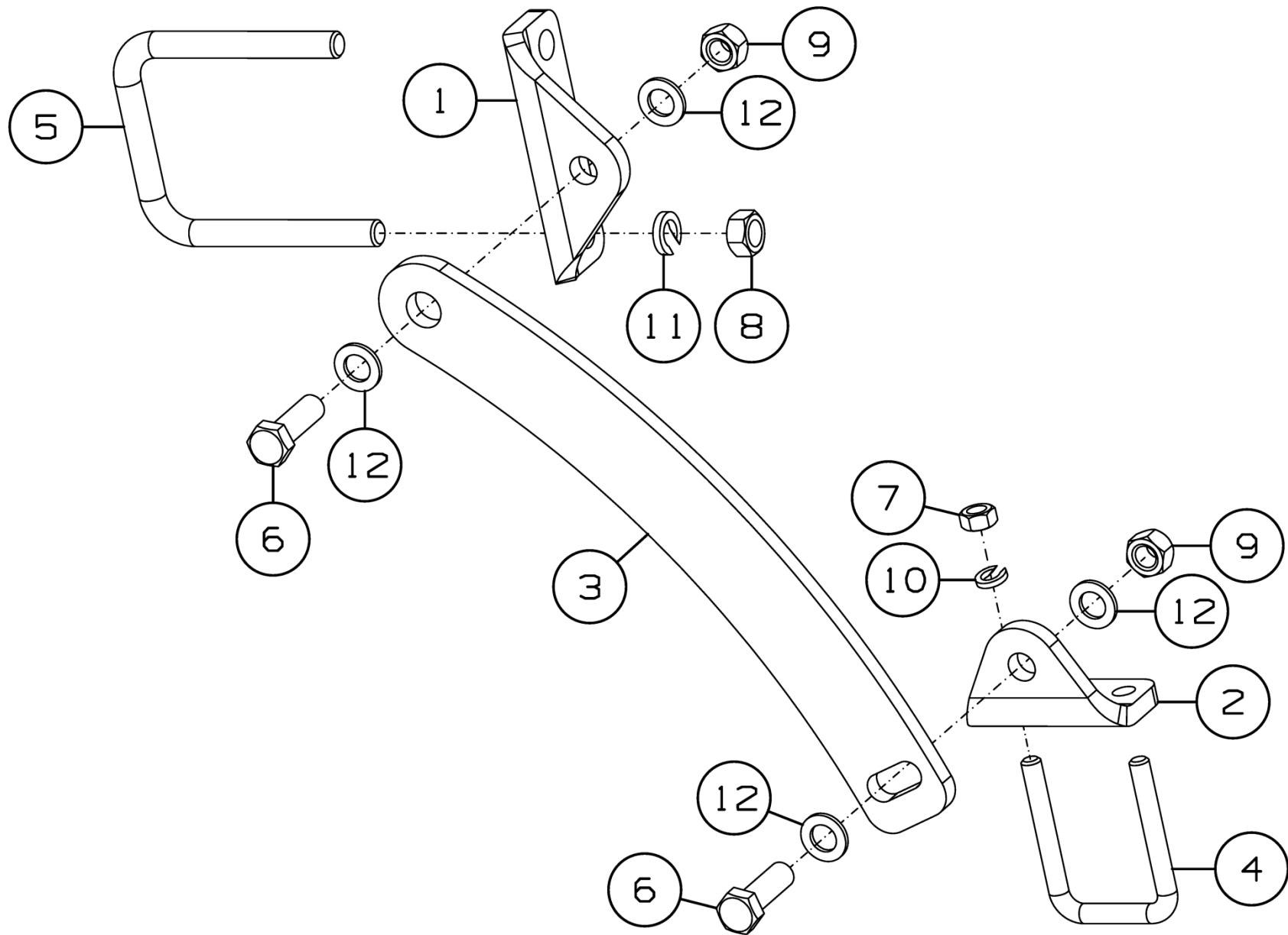


Рисунок 23 - Коромысло МД-880.30.270

Коромысло МД-880.30.270

Номер рисунка	Номер позиции	Обозначение	Наименование сборочных единиц, деталей	Количество, шт.	Примечание
23	1	МД-880.30.404	Кронштейн	1	
	2	МД-880.30.405	Кронштейн	1	
	3	МД-880.30.411	Коромысло	1	
	4	МД-880.30.603	Скоба	1	
	5	МЛ-930.09.611	Скоба крепежная	1	
	6		Болт М16-6gx50.88.35.019 ГОСТ 7798-70	2	
	7		Гайка М12-6Н.6.019 ГОСТ 5915-70	2	
	8		Гайка М16-6Н.6.019 ГОСТ 5915-70	2	
	9		Гайка V М16-10 DIN 980	2	
	10		Шайба 12Т 65Г 019 ГОСТ 6402-70	2	
	11		Шайба 16Т 65Г 019 ГОСТ 6402-70	2	
	12		Шайба С.16.01.019 ГОСТ 11371-78	4	

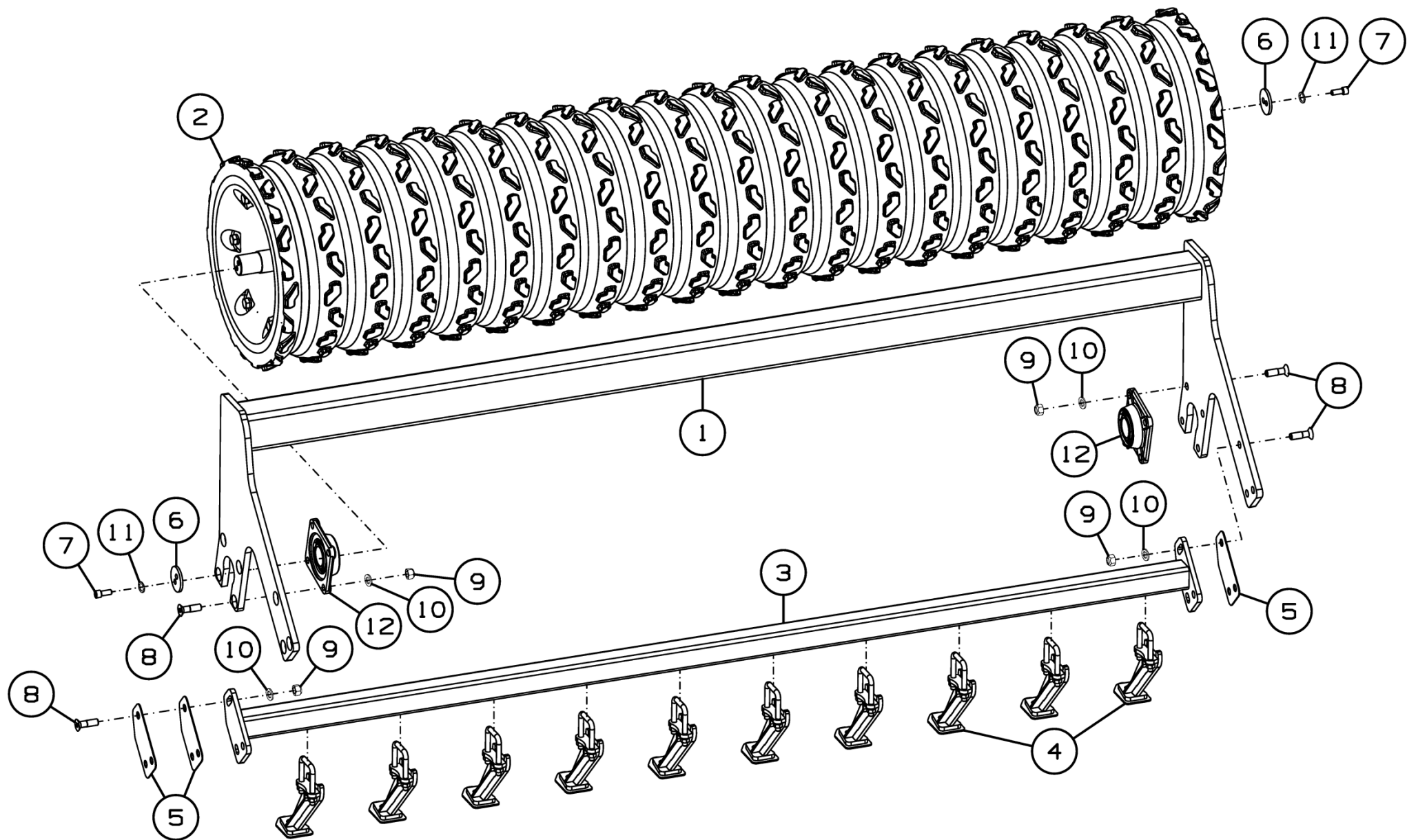


Рисунок 24 - Каток МД-880.30.200

Каток МД-880.30.200

Номер рисунка	Номер позиции	Обозначение	Наименование сборочных единиц, деталей	Количество, шт.	Примечание
24	1	МД-880.30.110А-01	Рама катка	1	
	2	МД-880.30.120	Каток 540х2500	1	
	3	МД-880.30.130-01	Труба чистиков	1	
	4	МД-880.30.150	Чистик в сборе	20	
	5	МД-880.30.406	Прокладка	3	
	6	МД-880.30.407	Шайба	2	
	7		Винт М12х1,75-6gx30.109.30ХГСА.05 ГОСТ 11738-84	4	
	8		Винт М16х55 DIN 7991	14	
	9		Гайка V М16-10 DIN 980	14	
	10		Шайба С.16.01.019 ГОСТ 11371-78	14	
	11		Шайба стопорная с упругими зубцами 12 DIN 6798А	4	
	12		Корпус с ШП LEFG 210 TDT.H	2	

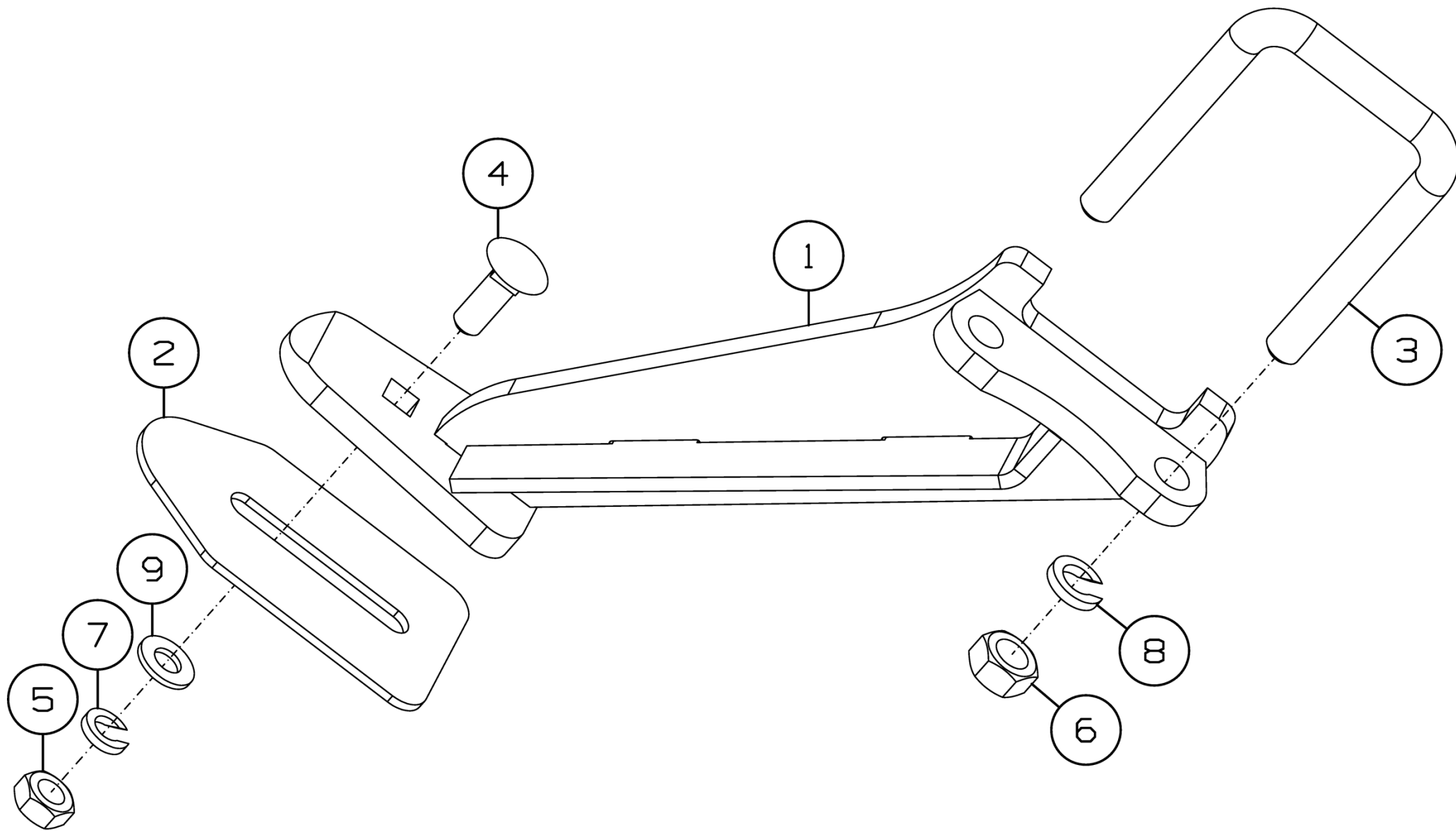


Рисунок 25 - Чистик в сборе МД-880.30.150

Чистик в сборе МД-880.30.150

Номер рисунка	Номер позиции	Обозначение	Наименование сборочных единиц, деталей	Количество, шт.	Примечание
25	1	МД-880.30.160	Стойка	1	
	2	МД-880.30.468	Чистик	1	
	3	МД-880.30.603	Скоба	1	
	4		Болт М10-6gx30.88.019 ГОСТ 7802-81	1	
	5		Гайка М10-6Н.6.019 ГОСТ 5915-70	1	
	6		Гайка М12-6Н.6.019 ГОСТ 5915-70	2	
	7		Шайба 10Т 65Г 019 ГОСТ 6402-70	1	
	8		Шайба 12Т 65Г 019 ГОСТ 6402-70	2	
	9		Шайба С.10.01.019 ГОСТ 11371-78	1	

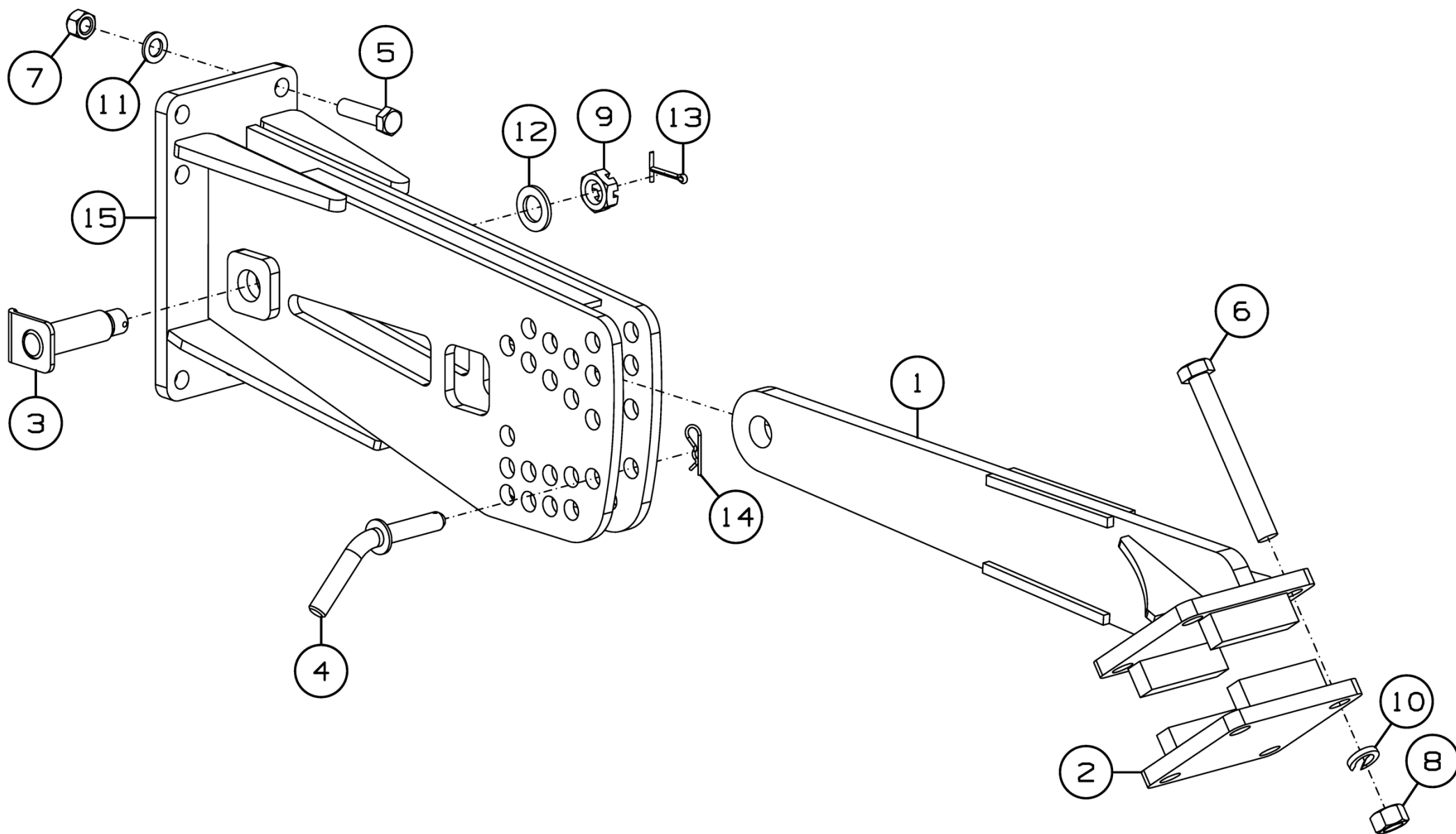


Рисунок 26 - Подвеска МД-880.30.300

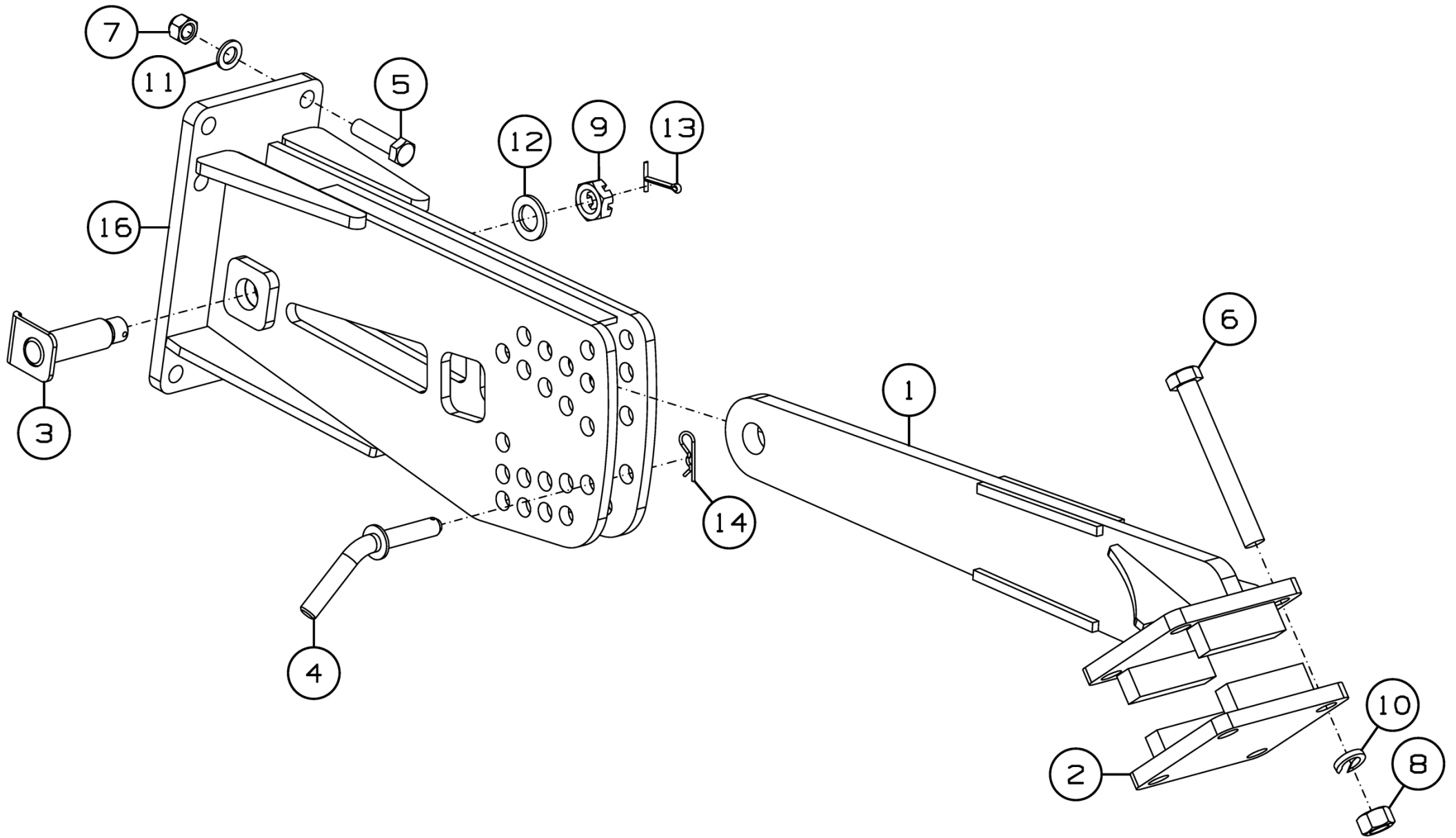


Рисунок 27 - Подвеска МД-880.30.300-01

Подвеска МД-880.30.300 и МД-880.30.300-01

Номер рисунка	Номер позиции	Обозначение	Наименование сборочных единиц, деталей	Количество, шт.	Примечание
26,27	1	МД-880.30.020А	Стойка	1	
	2	МД-880.30.030А	Плита	1	
	3	МД-800.30.050А	Палец	1	
	4	МД-800.30.060	Штырь	2	
	5		Болт М16-6gx60.109.40Х.019 ГОСТ 7798-70	7	
	6		Болт М20-6gx170.109.40Х.019 ГОСТ 7798-70	4	
	7		Гайка М16 DIN 980-V	7	
	8		Гайка М20-6Н.8.019 ГОСТ 5915-70	4	
	9		Гайка М24-6Н.6.019 ГОСТ 5919-73	1	
	10		Шайба 20Т 65Г 019 ГОСТ 6402-70	4	
	11		Шайба С.16.01.019 ГОСТ 11371-78	7	
	12		Шайба С.24.01.019 ГОСТ 11371-78	1	
	13		Шплинт 5x50.019 ГОСТ 397-79	1	
	14		Шплинт 2.2,8x40.019 ОСТ 23.2.2-79	2	
	15	МД-880.30.040А-01	Кронштейн	1	Для МД-880.30.300
	16	МД-880.30.040А	Кронштейн	1	Для МД-880.30.300-01

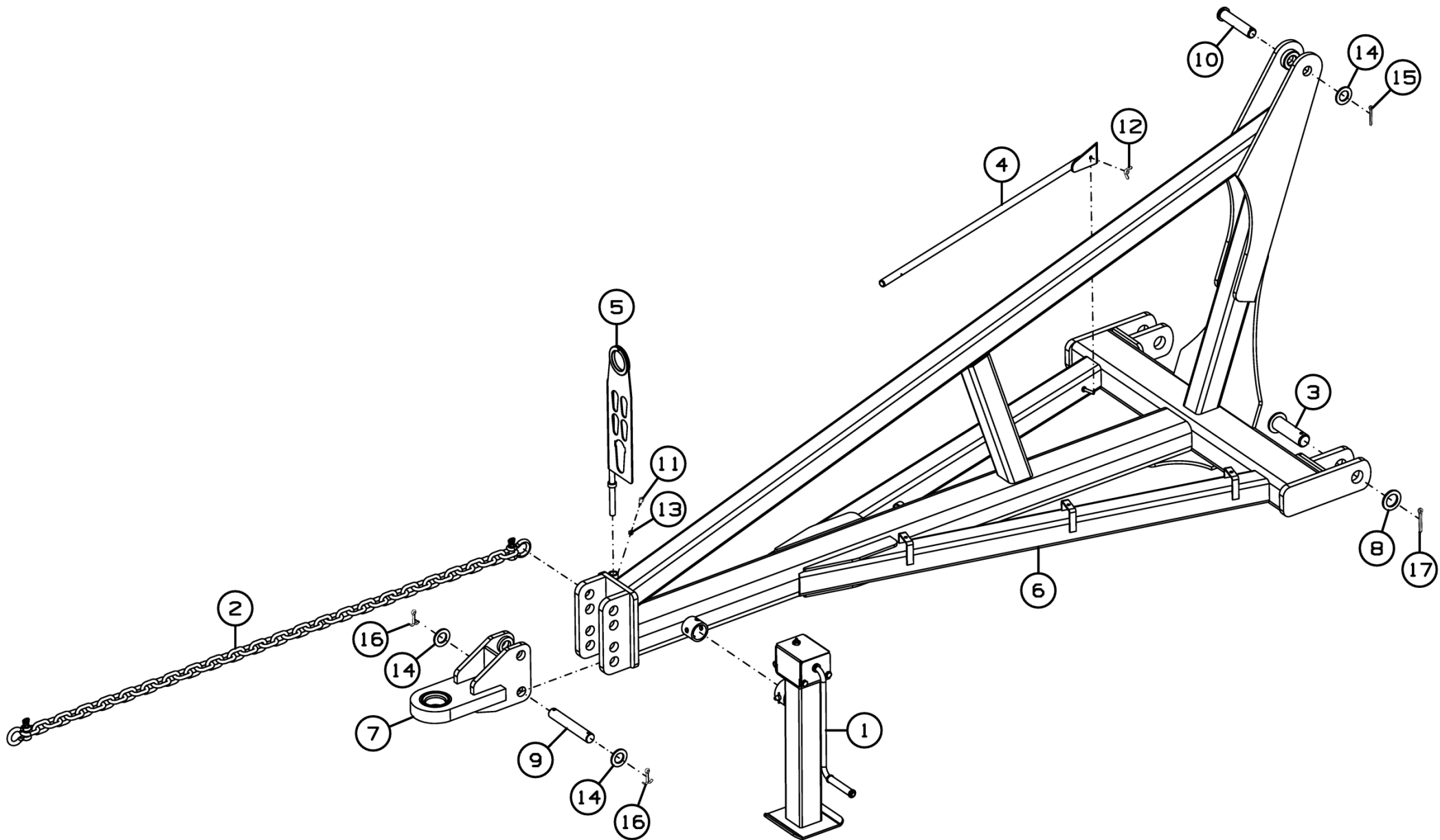


Рисунок 28 - Сница МД-880.05.000

Сница МД-880.05.000

Номер рисунка	Номер позиции	Обозначение	Наименование сборочных единиц, деталей	Количество, шт.	Примечание
28	1	АТ-11.05.400	Домкрат	1	
	2	БВ-061.05.150	Цепь	1	
	3	ДХ-971.05.070	Ось	2	
	4	ДХ-1080.05.210	Чистик	1	
	5	МД-880.05.020	Держатель	1	
	6	МД-800.05.010Б	Сница	1	
	7	МД-880.05.100	Прицеп	1	
	8	ДХ-971.05.415	Шайба	2	
	9	К-122.05.603	Ось	2	
	10	СГ-122.32.603	Ось	1	
	11		Болт М8-6gx25.88.35.019 ГОСТ 7798-70	1	
	12		Гайка М8-6Н.6.019 ГОСТ 3032-76	1	
	13		Гайка М8-6Н.6.019 ГОСТ 5915-70	1	
	14		Шайба С.30.01.019 ГОСТ 11371-78	5	
	15		Шплинт 6,3x50.019 ГОСТ 397-79	1	
	16		Шплинт 8x50.019 ГОСТ 397-79	4	
	17		Шплинт 8x63.019 ГОСТ 397-79	2	

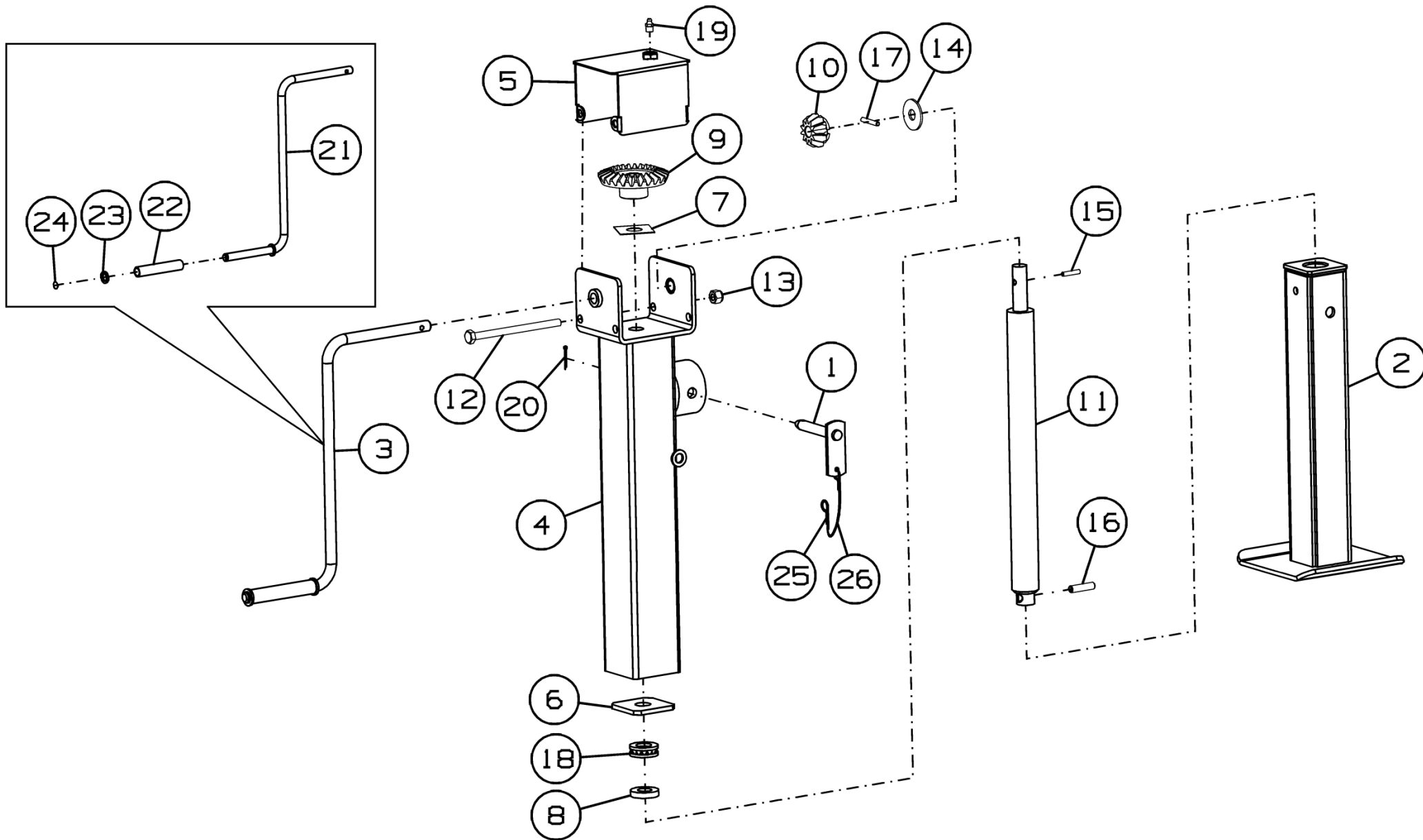


Рисунок 29 – Домкрат АТ-11.05.400

Домкрат АТ-11.05.400

Номер рисунка	Номер позиции	Обозначение	Наименование сборочных единиц, деталей	Количество, шт.	Примечание
29	1	АТ-11.05.300	Фиксатор	1	
	2	АТ-11.05.410	Опора в сборе	1	
	3	АТ-11.05.420	Ручка в сборе	1	
	4	АТ-11.05.430	Корпус	1	
	5	АТ-11.05.440	Крышка в сборе	1	
	6	АТ-11.05.445	Квадрат	1	
	7	АТ-11.05.446	Пластина	1	
	8	АТ-11.05.447	Проставка	1	
	9	АТ-11.05.642А	Шестерня	1	
	10	АТ-11.05.643А	Шестерня	1	
	11	АТ-11.05.645	Вал	1	
	12		Болт М10-6gx150.88.35.019 ГОСТ 7798-70	2	
	13		Гайка М10-6Н.6.019 ТУ 23.4617472.08-92	2	
	14		Шайба С14.01.08кп.016 ГОСТ 6958-78	1	
	15		Штифт 6x30 ГОСТ 3128-70	1	
	16		Штифт А.10x50.60С2 ГОСТ 14229-93	1	
	17		Штифт 6x40 ГОСТ 3128-70	1	
	18		Подшипник 51204 ГОСТ 7872-89	1	
	19		Масленка 1.2.Ц6.хр ГОСТ 19853-74	1	
	20		Шплинт 3,2x25.01.019 ГОСТ 397-79	1	
	21	АТ-11.05.450	Ручка сварная	1	
	22	АТ-11.05.041	Труба	1	
	23		Шайба 16.01.08 кп.05 ГОСТ 9649-78	1	
	24		Кольцо В15 ГОСТ 13942-86	1	
	25	РСМ-10.01.01.809А	Трубка	2	
	26	РСМ-10Б.01.01.014А-05	Поводок	1	

Номерной указатель

Обозначение	Наименование сборочных единиц, деталей	Рисунок
142.29.05.434	Знак	1,2
АТ-11.05.041	Труба	29
АТ-11.05.300	Фиксатор	29
АТ-11.05.400	Домкрат	28
АТ-11.05.410	Опора в сборе	29
АТ-11.05.420	Ручка в сборе	29
АТ-11.05.430	Корпус	29
АТ-11.05.440	Крышка в сборе	29
АТ-11.05.445	Квадрат	29
АТ-11.05.446	Пластина	29
АТ-11.05.447	Проставка	29
АТ-11.05.450	Ручка сварная	29
АТ-11.05.642А	Шестерня	29
АТ-11.05.643А	Шестерня	29
АТ-11.05.645	Вал	29
АТ-11.22.401	Кронштейн	15
БВ-061.05.150	Цепь	1,2,28
БВ-061.12.040	Палец	4
БВ-061.32.010	Упор в сборе	1,2
БВ-061.32.010-01	Упор в сборе	1,2
БВ-061.32.060А	Упор	4
БВ-061.32.060А-01	Упор	4
ДХ-1080.00.001	Вкладыш	3
ДХ-1080.00.030	Подшипник в сборе	1,2
ДХ-1080.00.040	Подшипник	3
ДХ-1080.00.050	Подшипник	3
ДХ-1080.00.301	Корпус подшипника верхний	3
ДХ-1080.00.302	Корпус подшипника нижний	3
ДХ-1080.00.404	Вставка	3
ДХ-1080.00.405	Вставка	3
ДХ-1080.05.210	Чистик	28
ДХ-1080.10.200	Фонарь	15
ДХ-1080.10.200-01	Фонарь	15
ДХ-1080.10.411	Кронштейн	16
ДХ-1080.10.411-01	Кронштейн	16
ДХ-1080.10.412	Корпус	16
ДХ-1080.12.401	Шайба	1,2
ДХ-1080.12.602А	Ось	1,2
ДХ-971.05.070	Ось	28
ДХ-971.05.415	Шайба	28
К-122.00.602-01	Палец	1,2
К-122.05.603	Ось	28
К-122.24.030	Вилка	20
К-122.24.601	Гайка	20

Продолжение номерного указателя

Обозначение	Наименование сборочных единиц, деталей	Рисунок
К-122.24.602	Штифт	20
К-183.18.030	Колесо в сборе	14
К-183.18.030-01	Колесо в сборе	14
М7042.00.000	Каток 540x2900	22
МД-800.00.030	Болт	1,2
МД-800.00.603	Ось	1,2
МД-800.00.603-01	Ось	1,2
МД-800.01.419	Шайба	5
МД-800.03.001	Амортизатор	13
МД-800.03.010	Орган рабочий	9,10,11,12
МД-800.03.010-01	Орган рабочий	9
МД-800.03.020Б	Стойка	13
МД-800.03.020Б-01	Стойка	13
МД-800.03.030	Ограждение	13
МД-800.03.060	Хомут	13
МД-800.03.060-01	Хомут	13
МД-800.03.310А	Консоль	9
МД-800.03.412	Хомут	10,11,12
МД-800.03.433	Диск	13
МД-800.05.010Б	Сница	28
МД-800.10.040Б	Жгут	15
МД-800.10.404	Кронштейн	15
МД-800.30.050А	Палец	26,27
МД-800.30.060	Штырь	26,27
МД-880.00.401	Кронштейн	1,2
МД-880.00.601	Палец	1,2
МД-880.00.801	Втулка	1,2
МД-880.01.000Б	Рама в сборе	1,2
МД-880.01.010В	Рама	5
МД-880.01.030А	Консоль	5
МД-880.02.000А	Установка крыльев	1,2
МД-880.02.200	Крыло в сборе	6
МД-880.02.200-01	Крыло в сборе	6
МД-880.02.220	Кронштейн	7,8
МД-880.02.230	Крыло	7,8
МД-880.02.230-01	Крыло	7,8
МД-880.03.000	Установка рабочих органов	1,2
МД-880.03.100	Батарея центральная	9
МД-880.03.110А	Брус центральный	10
МД-880.03.200	Батарея правая	9
МД-880.03.210А	Брус правый	11
МД-880.03.300	Батарея левая	9
МД-880.03.310А	Брус левый	12
МД-880.05.000	Сница	1,2
МД-880.05.020	Держатель	28

Продолжение номерного указателя

Обозначение	Наименование сборочных единиц, деталей	Рисунок
МД-880.05.100	Прицеп	28
МД-880.08.000Б	Шасси	1,2
МД-880.08.010Б	Рама шасси	14
МД-880.08.601	Ось	14
МД-880.10.000А	Коммуникации электрические	1,2
МД-880.10.030	Консоль	15
МД-880.12.000А	Установка гидрооборудования	1,2
МД-880.12.601	Ось	1,2
МД-880.24.000А	Тяга	1,2
МД-880.24.100А	Тяга	20
МД-880.30.000	Установка катков	1,2
МД-880.30.010	Каток	21
МД-880.30.020А	Стойка	26,27
МД-880.30.030А	Плита	26,27
МД-880.30.040А	Кронштейн	26,27
МД-880.30.040А-01	Кронштейн	26,27
МД-880.30.110А	Рама катка	22
МД-880.30.110А-01	Рама катка	24
МД-880.30.120	Каток 540х2500	24
МД-880.30.130	Труба чистиков	22
МД-880.30.130-01	Труба чистиков	24
МД-880.30.150	Чистик в сборе	22,24
МД-880.30.160	Стойка	25
МД-880.30.200	Каток	21
МД-880.30.270	Коромысло	22
МД-880.30.300	Подвеска	21
МД-880.30.300-01	Подвеска	21
МД-880.30.404	Кронштейн	23
МД-880.30.405	Кронштейн	23
МД-880.30.406	Прокладка	22,24
МД-880.30.407	Шайба	22,24
МД-880.30.411	Коромысло	23
МД-880.30.468	Чистик	25
МД-880.30.603	Скоба	23,25
МЛ-930.09.611	Скоба крепежная	23
ППР-150.03.07.001	Буфер	5
РСМ-10.01.01.809А	Трубка	29
РСМ-10Б.01.01.014А-05	Поводок	29
СГ-122.12.560	Делитель потока	17,18
СГ-122.32.603	Ось	28
ТАС-ФЗУЗ-N-LED	Фонарь задний универсальный	16
	Вилка SAE J560 7-pole plugs	15
	Втулка LBBU-HUE 2/2D PM M8-U5/16 W3	17,18
	Втулка LBBU-HUE 2/2D SP M8-U5/16 W3	17,18
	Втулка LBBU-HUE 3/3D PM M8-U5/16 W3	17,18

Продолжение номерного указателя

Обозначение	Наименование сборочных единиц, деталей	Рисунок
	Втулка LBBU-HUE 3/3D SP M8-U5/16 W3	17,18
	Гидроцилиндр ГЦ 100-50-400.01	17,18
	Гидроцилиндр ГЦ 125-45-930.01	17,18
	Гидроцилиндр ГЦ 125-45-930.01-А	17,18
	Делитель потока 5FD-S12-90-0N-34G	19
	Демпфер 782000	13
	Диск 560х6мм (PF000545)	13
	Защитный колпачок QRC-HP-12-DF-27-K/1-RD	17,18
	Защитный колпачок QRC-HP-12-DM-27-K/1-RD	17,18
	Колесо DW13х15,5 левое в сборе с шиной 18PR	14
	Колесо DW13х15.5 правое в сборе с шиной 18PR	14
	Колесо в сборе JANTSAN 009A (TIRE 400/60-15.5 PR20 ALLIANCE+JANTSA WHEELS 13.00х15.5)	14
	Колесо в сборе JANTSAN 009A-01 (TIRE 400/60-15.5 PR20 ALLIANCE+JANTSA WHEELS 13.00х15.5)	14
	Корпус зажима LBBU 215/15 SA M8-U5/16	17,18
	Корпус зажима LBBU 322/22 SA M8-U5/16	17,18
	Корпус зажима LNGF-422/22-PA	17,18
	Кран GE1GGT35011AF10	17,18
	Муфта БРС QRC-HP-12-F-G08-B-W3	17,18
	Накладка DPL-4-W3	17,18
	Накладка LBBU-DP 2D M8-U5/16 W3	17,18
	Накладка LBBU-DP 3D M8-U5/16 W3	17,18
	Ниппель БРС QRC-HP-12-M-G08-B-W3	17,18
	Корпус с ШП LEFG 210 TDT.H	22,24
	РВД.12.A2L.A2L.530.2SN ТУ 4791-001-00166887-2002	17,18
	РВД.12.A2L.A3L.580.2SN ТУ 4791-001-00166887-2002	17,18
	РВД.12.A2L.B2L.460.2SN ТУ 4791-001-00166887-2002	17,18
	РВД.12.A2L.B2L.470.2SN ТУ 4791-001-00166887-2002	17,18
	РВД.12.A2L.B2L.530.2SN ТУ 4791-001-00166887-2002	17,18
	РВД.12.A2L.A3L.1380.2SN ТУ 4791-001-00166887-2002	17,18

Окончание номерного указателя

Обозначение	Наименование сборочных единиц, деталей	Рисунок
	РВД.12.A2L.A3L.1140.2SN ТУ 4791-001-00166887-2002	17,18
	РВД.12.A2L.A3L.1230.2SN ТУ 4791-001-00166887-2002	17,18
	РВД.12.A2L.A3L.1420.2SN ТУ 4791-001-00166887-2002	17,18
	РВД.12.A2L.A3L.420.2SN ТУ 4791-001-00166887-2002	17,18
	РВД.12.A2L.A3L.870.2SN ТУ 4791-001-00166887-2002	17,18
	РВД.12.A2L.B2L.2400.2SN ТУ 4791-001-00166887-2002	17,18
	РВД.12.A3L.B2L.610.2SN ТУ 4791-001-00166887-2002	17,18
	РВД.12.A3L.B2L.630.2SN ТУ 4791-001-00166887-2002	17,18
	РВД.12.A7L.B2L.350.2SN ТУ 4791-001-00166887-2002	17,18
	Спираль защитная СП25Ж ТУ 2291-001-01270478-2016	17,18
	Спираль защитная СП25К ТУ 2291-001-01270478-2016	17,18
	Спираль защитная СП25Ч ТУ 2291-001-01270478-2016	17,18
	Ступица S91RR600N002	14
	Ступица режущего узла AGRO POINT IL50-98/4T-M22	13
	Тройник FI-ETD-15L-B-W3-DKO	17,18
	Трубопровод МД-880.12.020	17,18
	Угольник FI-EVD-15L-B-W3-DKO	17,18
	Угольник FI-EWD-15L-B-W3-DKO	17,18
	Угольник FI-W-15L-W3	17,18
	Фонарь маркерный универсальный 159-01 белый	15
	Штуцер ввертной FI-GE-15LM-OR-B-W3	17,18
	Штуцер ввертной FI-GE-15LR3/4-WD-B-W3	17,18,19
	Штуцер ввертной FI-GE-15LR-WD-B-W3	17,18,19
	Штуцер проходной FI-GS-15L-W3-SKM	17,18